

Direzione Centrale

BILANCI, CONTABILITÀ E SERVIZI FISCALI



Nota di variazione al Bilancio di Previsione 2022

24 Ottobre 2022

Sintesi dei dati di bilancio

(mln di euro)

	Preventivo Assestato 2022	Preventivo Originario 2022	Differenze
Gestione finanziaria di competenza			
Accertamenti	514.782	474.410	40.372
Impegni	500.335	476.066	24.269
Saldo	14.447	-1.656	16.103
di parte corrente	6.175	-5.615	11.789
in conto capitale	8.273	3.959	4.314
Gestione finanziaria di cassa			
Riscossioni della produzione e da trasferimenti correnti dallo Stato	495.912	451.810	44.102
Pagamenti	500.834	466.640	34.194
Differenziale da coprire	-4.922	-14.830	9.908
Anticipazioni dello Stato	3.573	9.233	-5.660
Anticipazioni di Tesoreria	0	0	0,0
Anticipazioni di bilancio	3.573	9.233	-5.660
Aumento (+) Diminuzione (-) delle disponibilità liquide	-1.349	-5.597	4.248
Gestione economica patrimoniale			
Situazione patrimoniale netta all'inizio dell'esercizio	10.920	-904	11.824
<i>Valore della produzione</i>	398.030	359.421	38.610
<i>Costo della produzione</i>	-396.439	-372.782	-23.657
<i>Altri proventi e oneri</i>	240	187	53
Risultato di esercizio	1.831	-13.173	15.005
Situazione patrimoniale netta alla fine dell'esercizio	17.051	-14.077	31.129

- 1** | **Quadro Macroeconomico**
- 2** | **Analisi delle variazioni complessive, della collettività e delle principali gestioni**
- 3** | **La gestione finanziaria di competenza**
- 4** | **Le spese di funzionamento**
- 5** | **La gestione finanziaria di cassa**
- 6** | **Risultato economico di esercizio e situazione patrimoniale**

Legenda:

- PO 2022: Preventivo Originario 2022
- PA 2022: Preventivo Assestato 2022

	Preventivo originario anno 2022 (a)	Preventivo assestato anno 2022 (b)	Differenza (b-a)
PIL REALE ai prezzi di mercato.	4,80%	3,30%	-1,50%
TASSO DI INFLAZIONE	1,30%	7,00%	5,70%
TASSO DI PEREQUAZIONE DELLE PENSIONI	1,00%	1,90%	0,90%
OCCUPAZIONE COMPLESSIVA (ULA)⁽¹⁾	4,70%	4,30%	-0,40%
<i>di cui Occupazione dipendente.</i>	4,70%	4,70%	0,00%
OCCUPAZIONE COMPLESSIVA (FL)⁽²⁾	3,20%	2,30%	-0,90%
RETRIBUZIONI LORDE PER DIPENDENTE (intera economia)	1,50%	3,30%	1,80%
RETRIBUZIONI LORDE GLOBALI (intera economia)	6,20%	8,20%	2,00%



Il Quadro tendenziale NADEF 2022, alla base delle stime per la nota di assestamento, aggiorna le precedenti stime economiche DEF 2021.

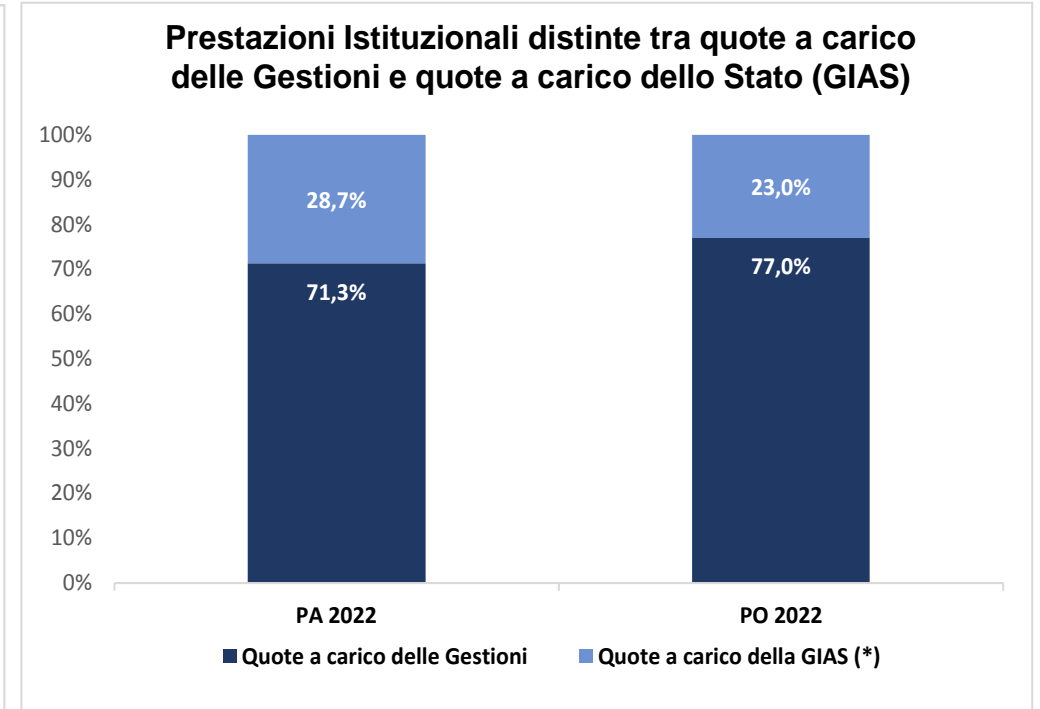
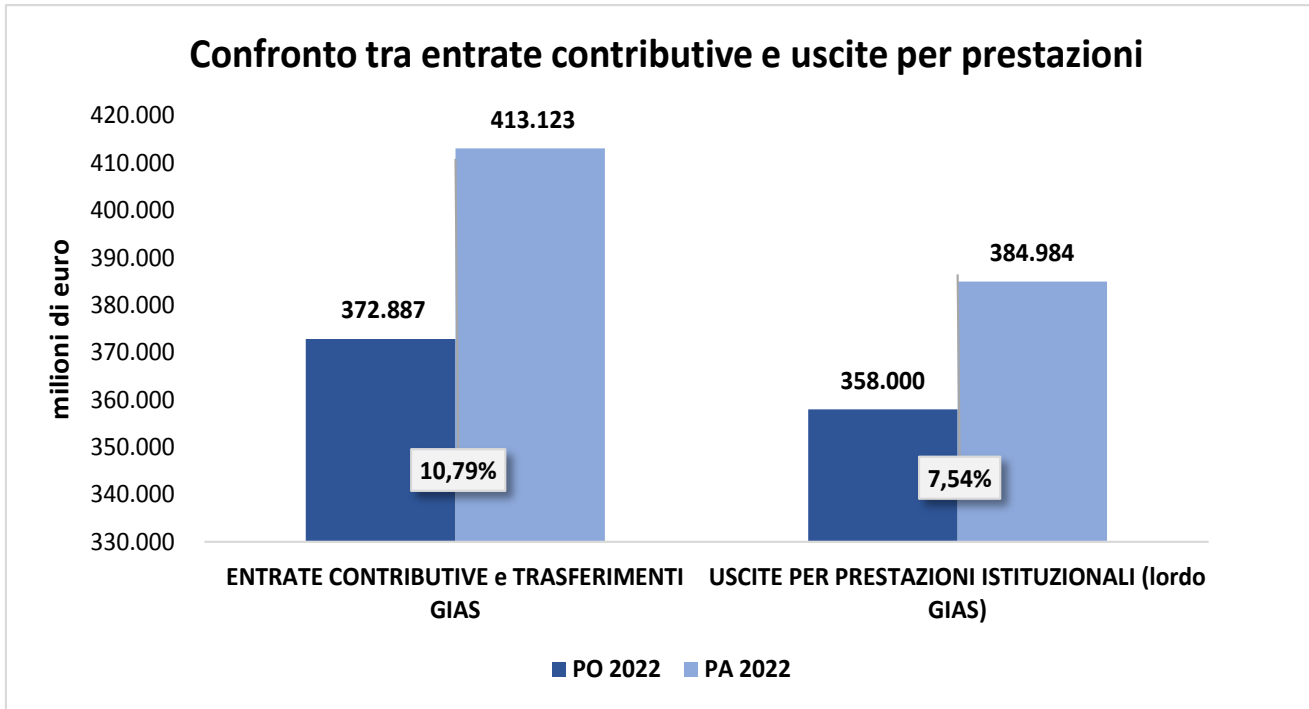
La previsione macroeconomica prende in considerazione:

- la crescita del PIL scende dal 4,8% dello scenario programmatico del DEF 2021 al 3,3%;
- il tasso di inflazione assai più elevato di quanto previsto, passando da un incremento del 1,3% al 7,0%;
- Il tasso di perequazione più elevato passando da un incremento del 1,0% al 1,9%;
- il rallentamento della crescita dell'occupazione rispetto al quadro del 2021 (-0,4%) mentre si prevede un aumento delle retribuzioni lorde per dipendente (+1,8%) e delle retribuzioni globali che passano da 1,5% a 3,3%.

Il quadro normativo di riferimento è quello al **30 settembre 2022** rispetto alla normativa vigente al momento del preventivo originario è stato tenuto conto dei seguenti provvedimenti:

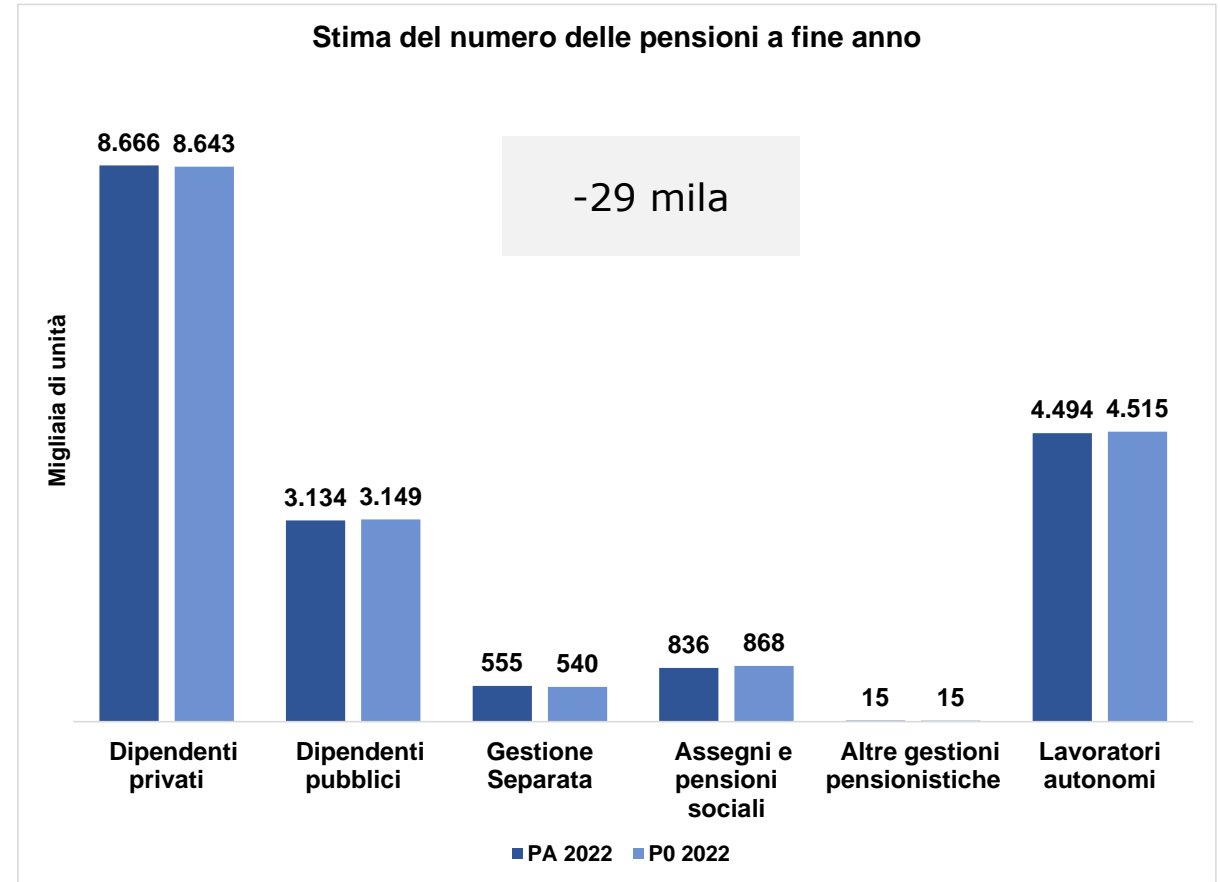
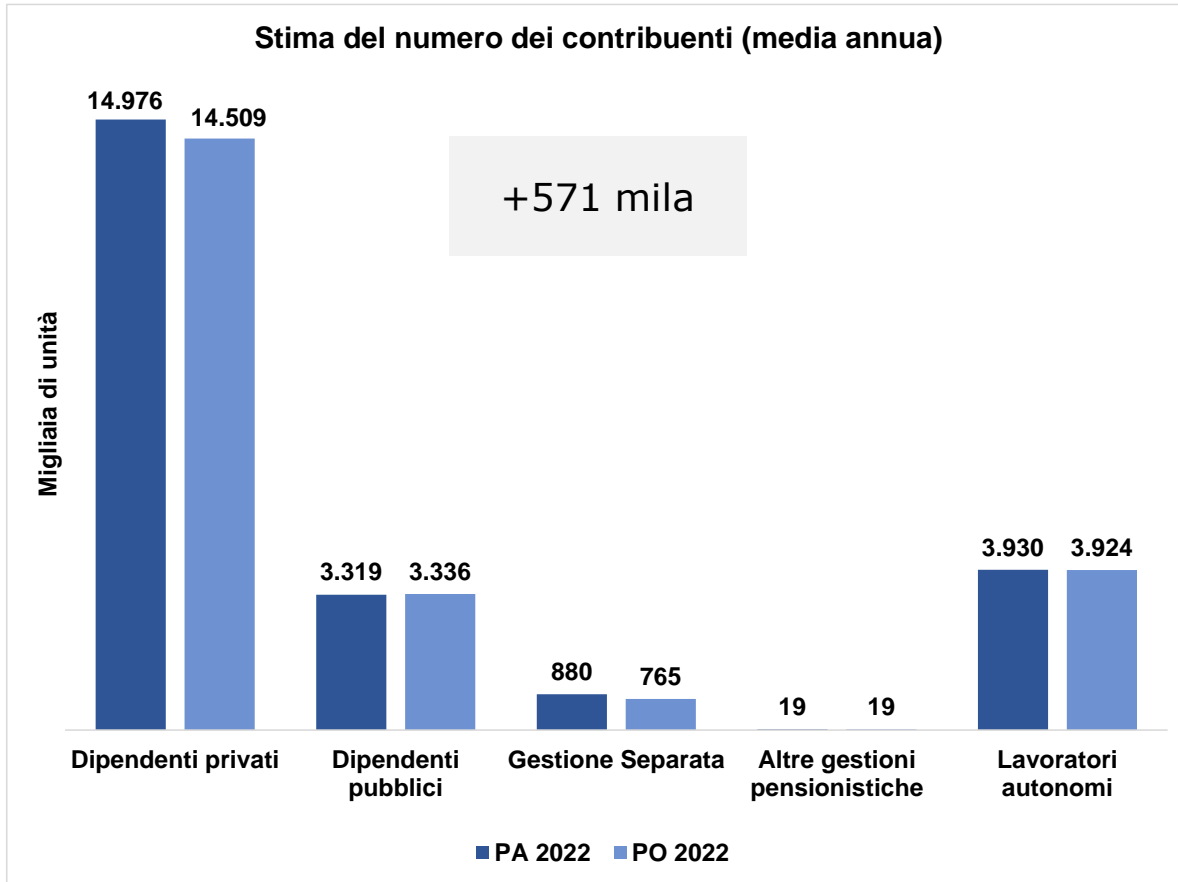
- Decreto legislativo 230/2021 – Assegno unico
- Legge di bilancio 2022: trasferimento gestione sostitutiva dell'Inpgi; incremento aliquota contributiva dis-coll; rifinanziamento Rdc; Quota 102; proroga ape sociale e opzione donna; etc.
- Decreto Legge 4/2022 (**Sostegni ter**)
- Decreto Legge 50/2022 (**Aiuti**): indennità una tantum di 200 euro a pensionati lavoratori dipendenti e altre categorie
- Decreto Legge 115/2022 (**Aiuti bis**): conguaglio di perequazione 0,2% anticipato al 1° novembre; incremento 2% delle pensioni da ottobre 2022; esonero dell'1,2% aggiuntivo dei contributi a carico del lavoratore da luglio a dicembre 2022
- Decreto Legge 144/2022 (**Aiuti ter**): indennità una tantum di 150 euro a pensionati lavoratori dipendenti e altre categorie

- 1** | **Quadro Macroeconomico**
- 2** | **Analisi delle variazioni complessive, della collettività e delle principali gestioni**
- 3** | **La gestione finanziaria di competenza**
- 4** | **Le spese di funzionamento**
- 5** | **La gestione finanziaria di cassa**
- 6** | **Risultato economico di esercizio e situazione patrimoniale**



Si registra un incremento di entrate contributive di **9.982 mln (+4,13%)** e un incremento dei trasferimenti alla GIAS da parte dello Stato pari a **+30.254 mln (+23,04%)**. Complessivamente la somma delle entrate contributive e dei trasferimenti subisce nella nota di assestamento 2022 un incremento pari a **+10,79% (+40.236 mln)**.

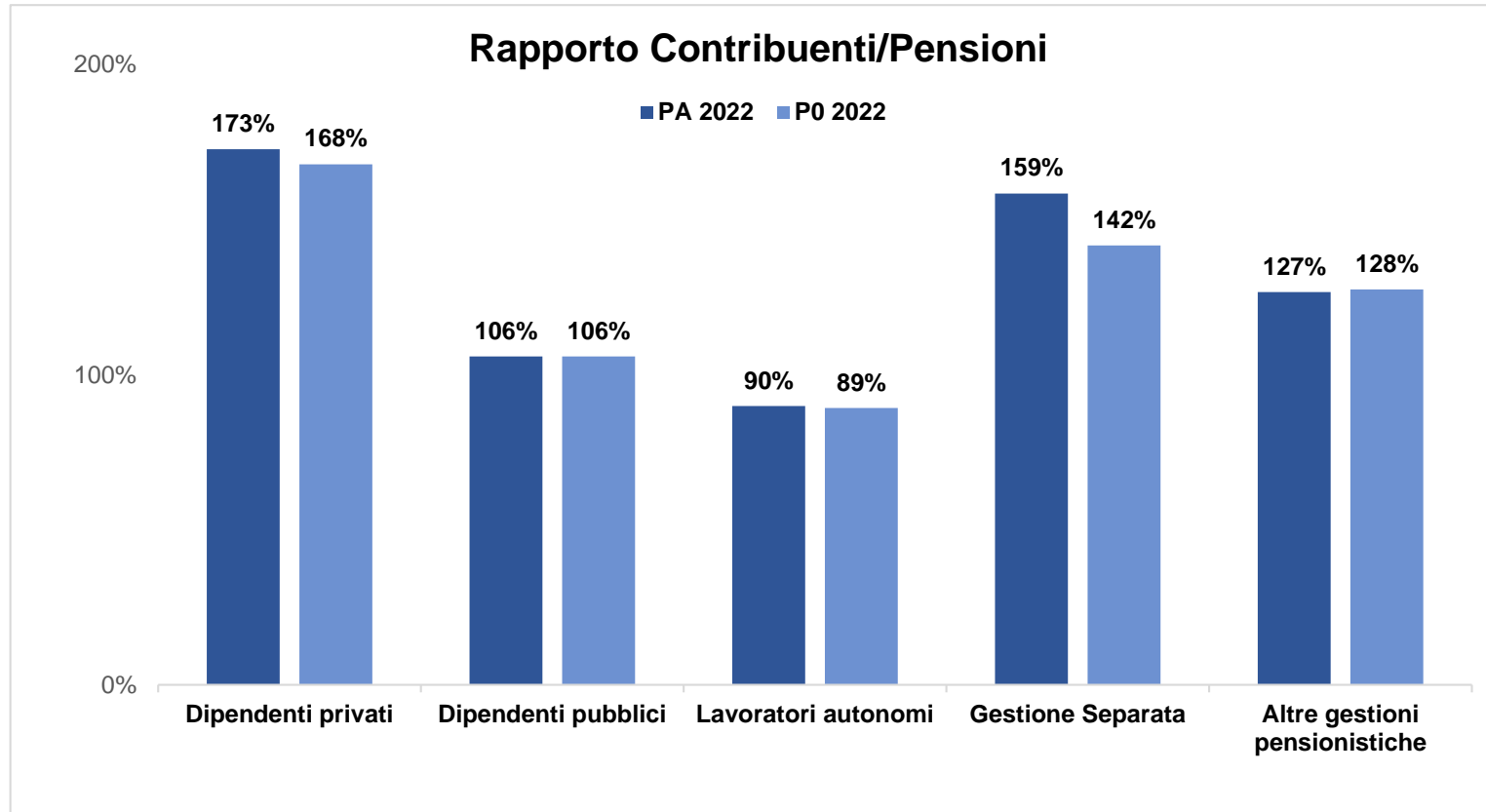
Analogamente ai trasferimenti GIAS, anche le uscite per prestazioni subiscono un incremento di **26.984 mln (+7,54%)**, dovuto principalmente alle nuove prestazioni, Assegno Unico e Indennità una tantum 150 e 200 euro.



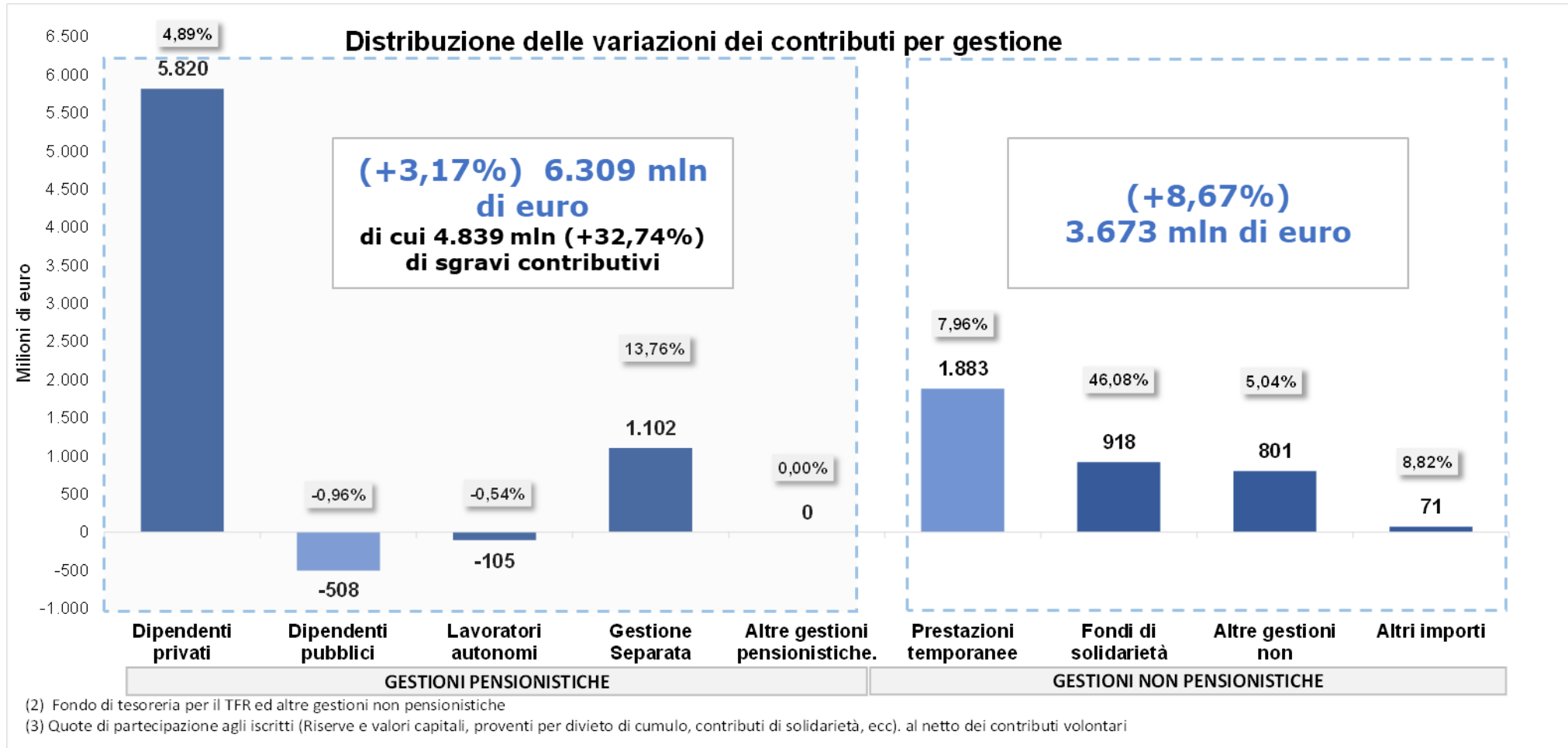
Un maggior numero complessivo di lavoratori, rispetto al preventivo originario, di circa 571 mila unità, da riferire principalmente all'occupazione dipendente (+467 mila) e agli iscritti alla Gestione Separata (+115 mila).



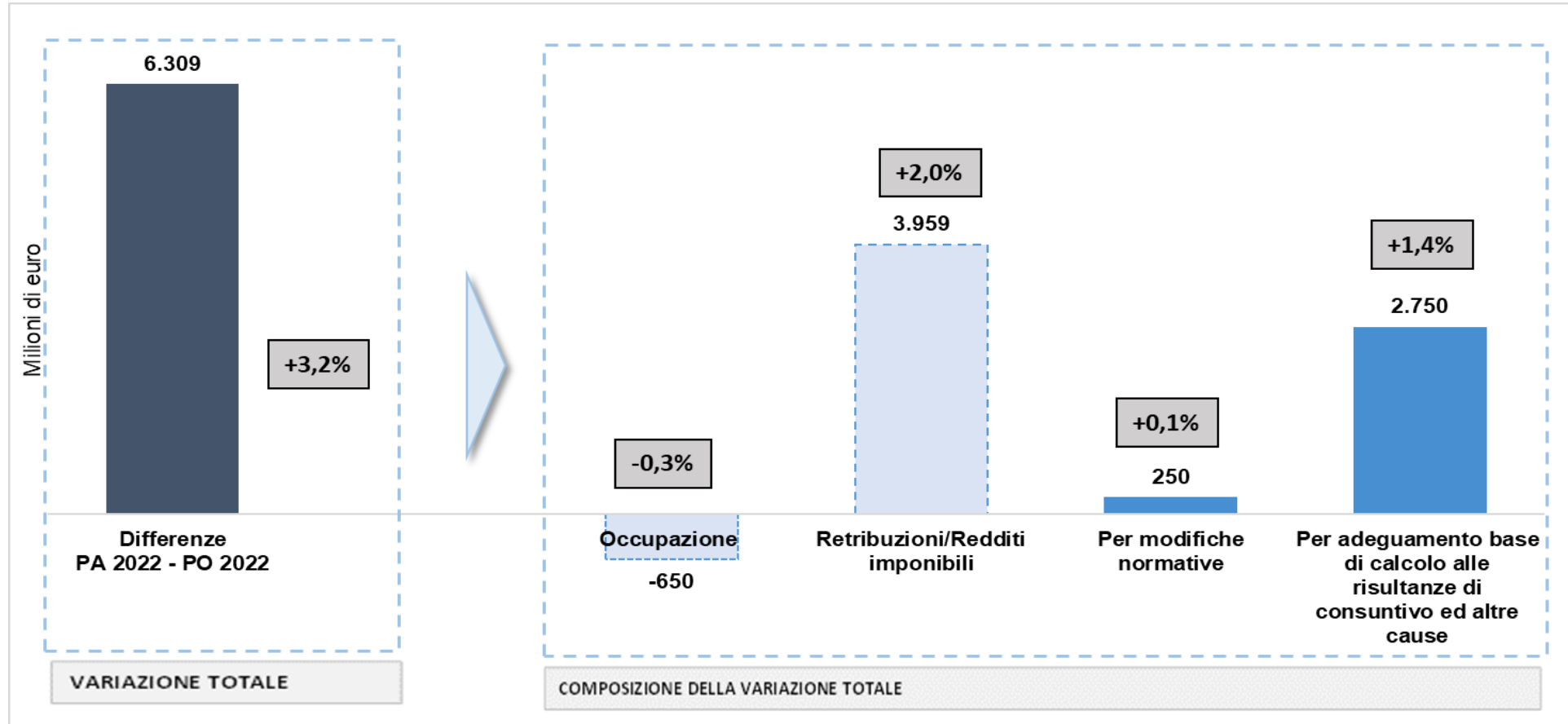
Il numero delle pensioni a fine anno leggermente in diminuzione (-29 mila) risultato di andamenti contrapposti nelle gestioni: decremento per assegni e pensioni sociali (-32 mila) e gestione Commercianti (-27 mila) incremento gestione Dipendenti privati (+26 mila) e Gestione Separata (+15 mila).



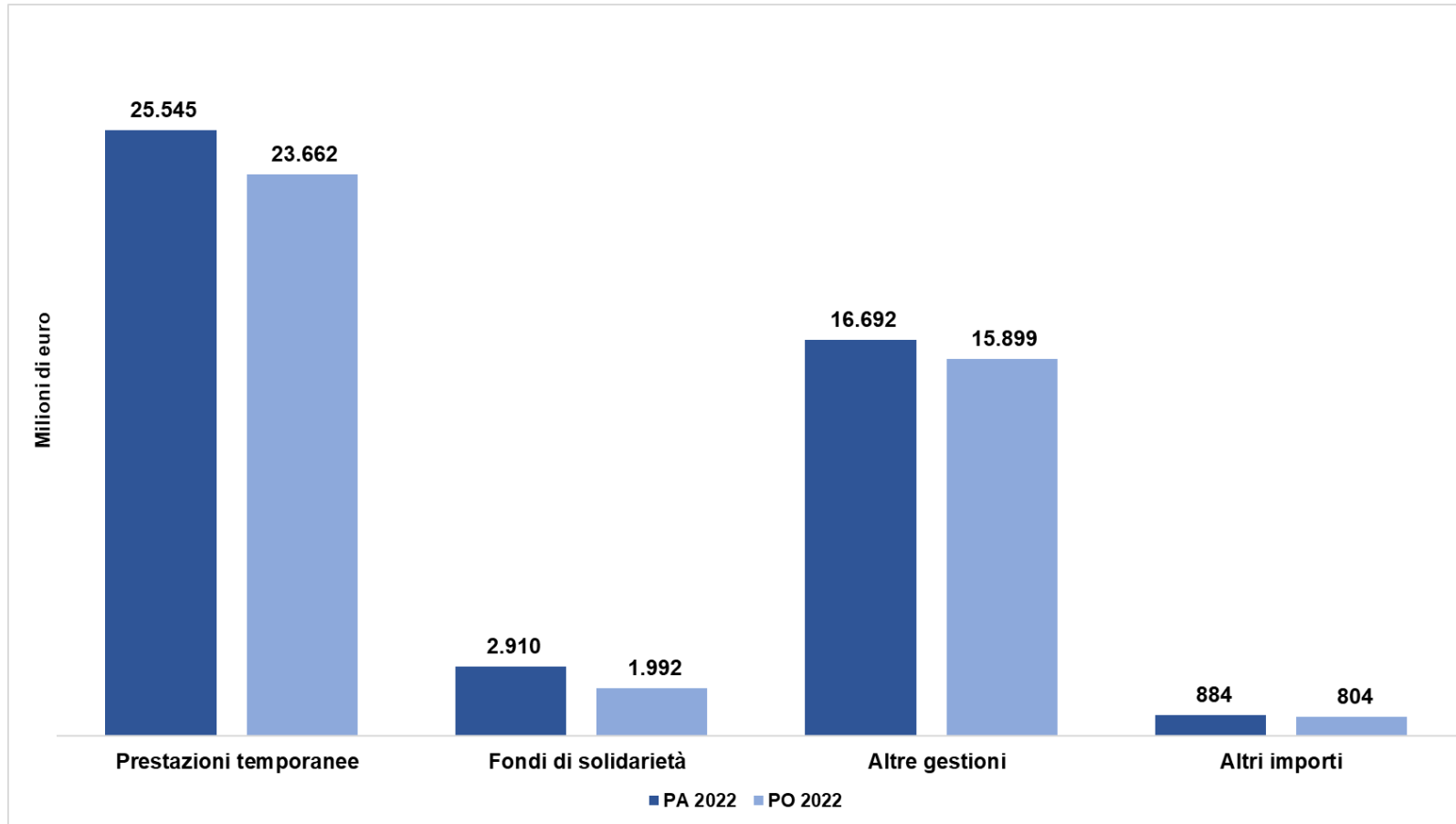
Grazie all'aumento degli occupati e alla diminuzione del numero delle pensioni, complessivamente il rapporto contribuenti su pensioni per il 2022 subisce un miglioramento passando da 133,8% del preventivo originario a 136,0% della nota di assestamento, dovuto soprattutto ai dipendenti privati (5 punti percentuali) e alla gestione separata (7 punti percentuali).



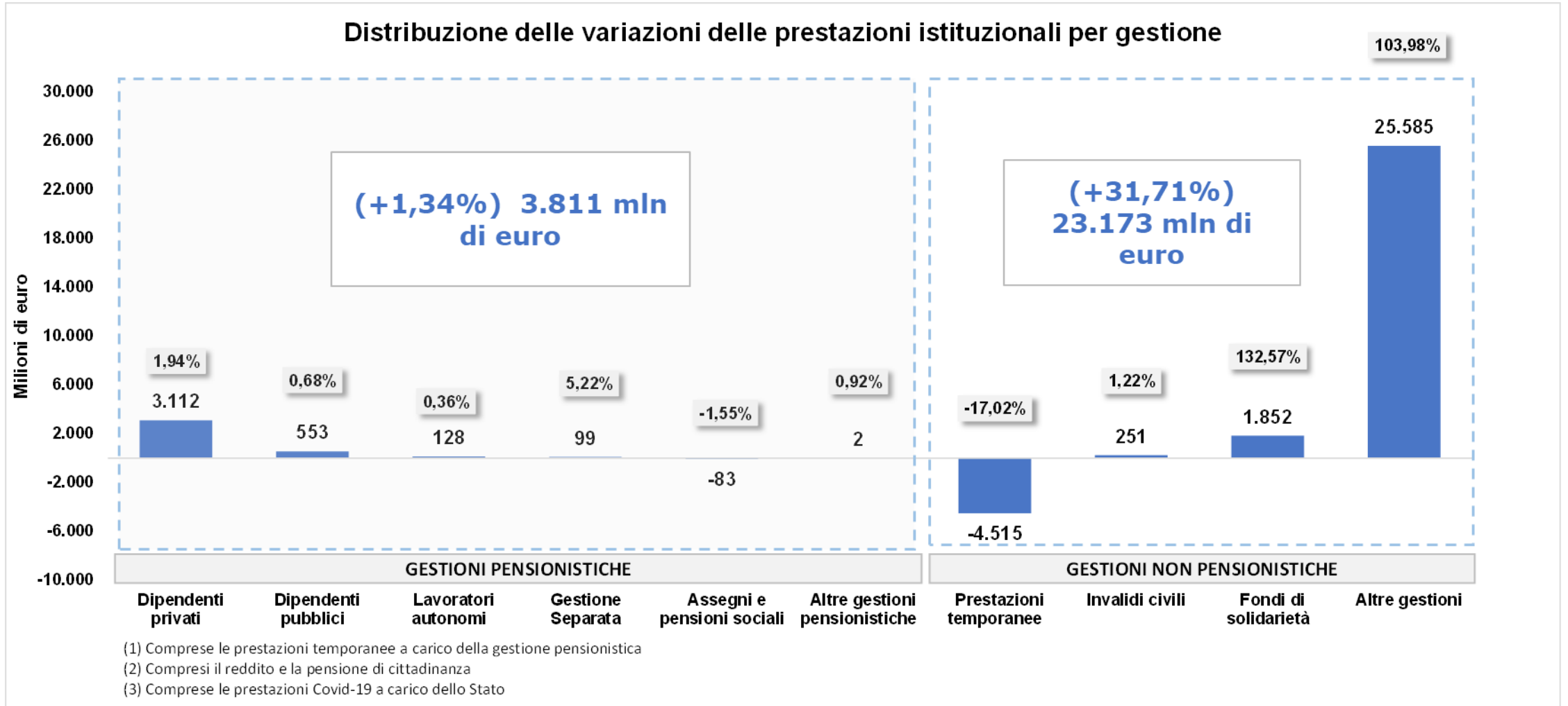
L'incremento delle entrate contributive è di **9.982 mln di euro (4,13%)**. Per le gestioni pensionistiche è del 3,17%, pari a **6.309 mln di euro**, di cui 4.839 mln (+32,74%) di sgravi contributivi. Per le gestioni non pensionistiche, l'aumento delle entrate contributive è pari a **3.673 mln di euro (+8,67%)**.



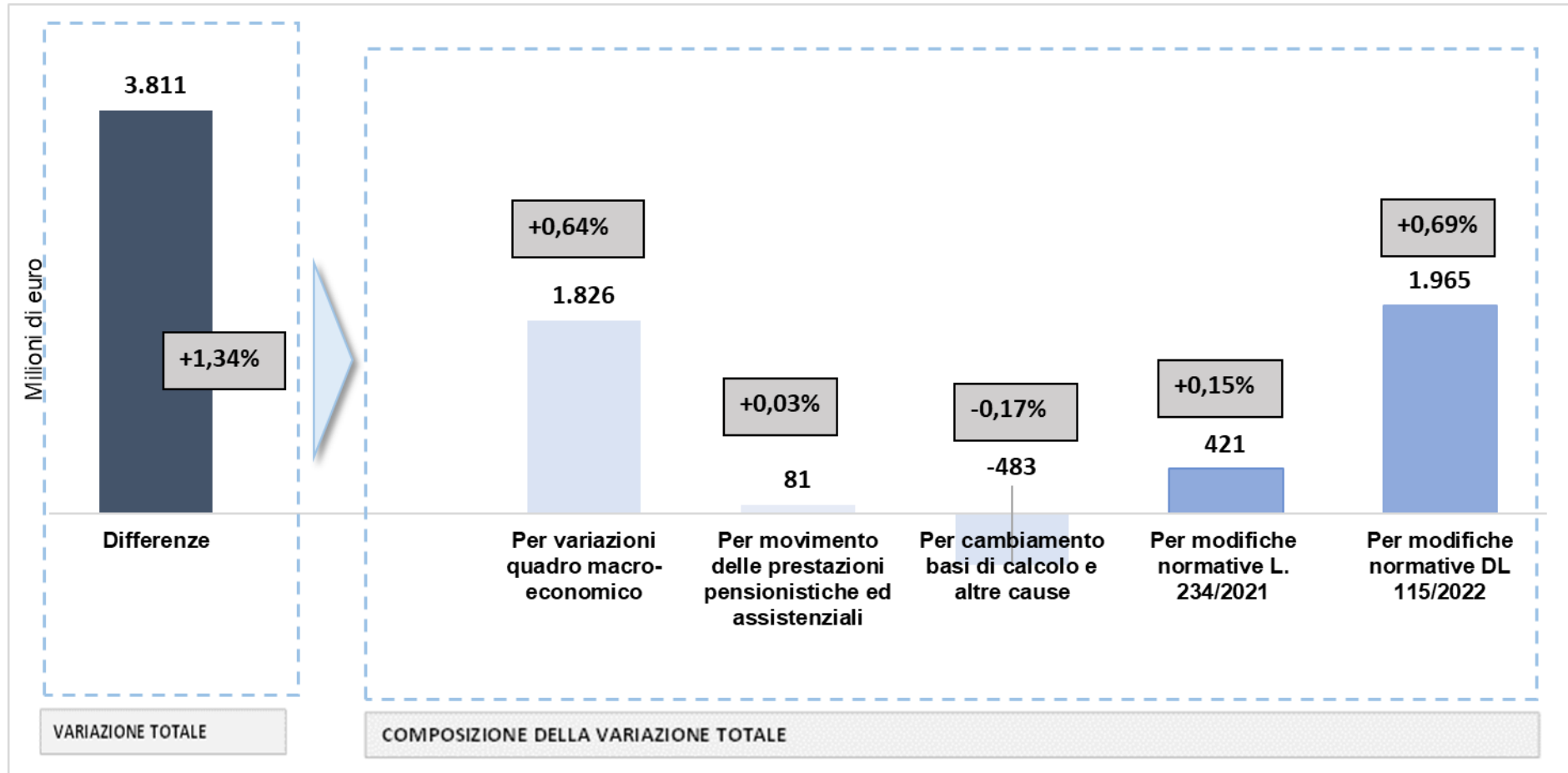
L'incremento delle entrate contributive per le gestioni pensionistiche è di **+6.309 mln di euro (+3,17%)**, di cui +5.025 mln (+33,99%) di sgravi contributivi. Il quadro macro-economico ha complessivamente un effetto positivo di +1,7% sull'incremento (-0,3% occupazione e +2% retribuzioni). Contribuiscono anche gli effetti positivi del rendiconto 2021 (adeguamento base di calcolo) e modifiche normative (INPGI e aumento aliquota gestione separata)



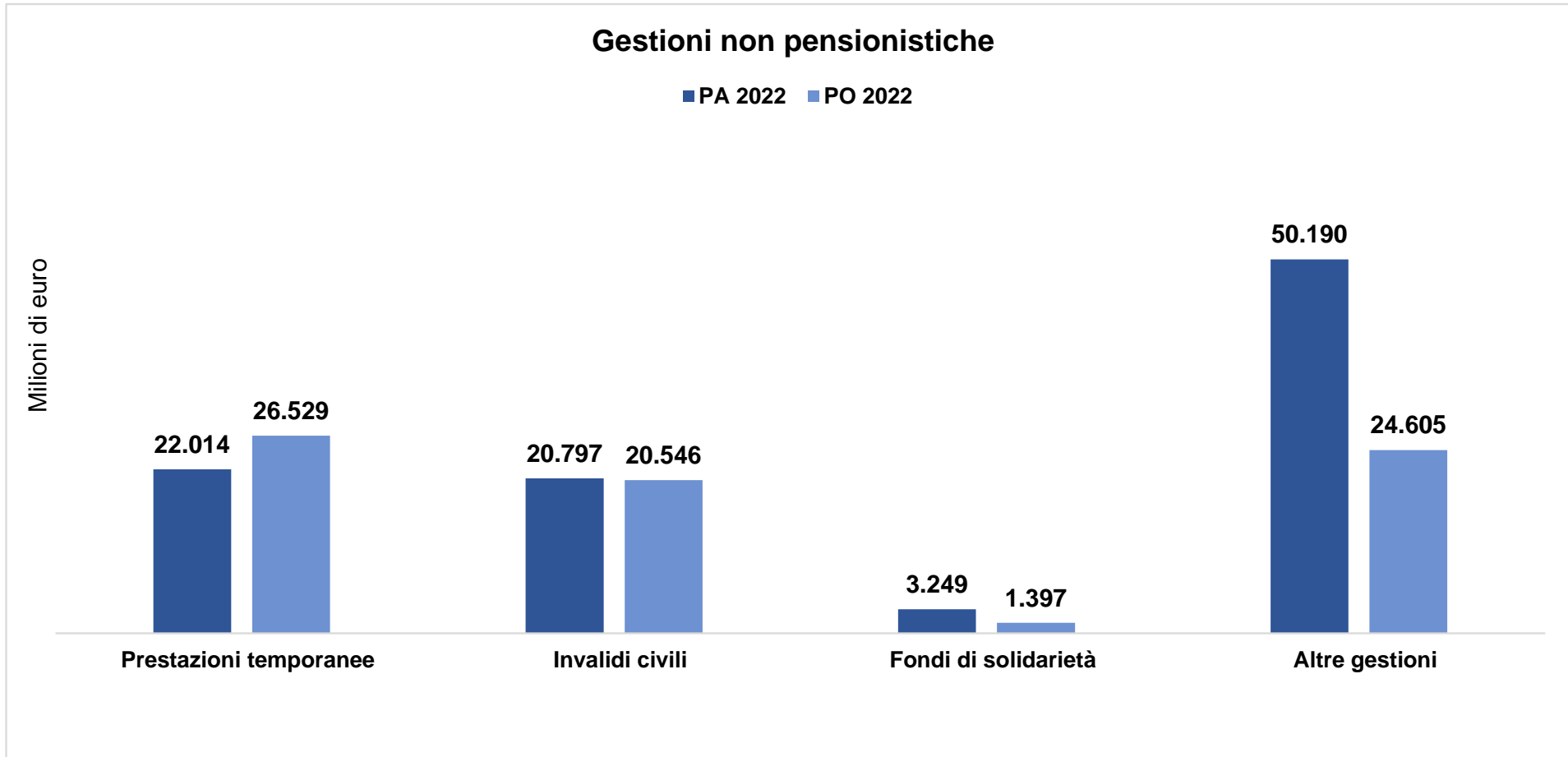
Previsto un aumento complessivo di **+3.674 mln (+8,67%)**, delle gestioni non pensionistiche. Nel dettaglio, tra la nota di assestamento e il preventivo originario, il differenziale positivo è principalmente imputabile ad un incremento delle Prestazioni temporanee (+7,96%), all'ampliamento della platea dei Fondi di solidarietà (+46,08%) e alle «Altre Gestioni» (+5,04%).



Previsto un aumento complessivo di **26.984 mln** delle prestazioni istituzionali (7,54%), per le gestioni non pensionistiche una variazione pari a **+23.173 mln** (31,71%) per le misure di Assegno Unico (14.220 mln) e Bonus «150 e 200 euro» (9.778 mln). Per le gestioni pensionistiche si registra un aumento dello 1,34% pari a **3.811 mln di euro**.



Previsto un aumento complessivo di **3.811 mln** (1,34%), delle gestioni pensionistiche dovute sostanzialmente alla perequazione. Le differenze più rilevanti sono per il quadro macroeconomico (1,7% del rinnovo contro 1% del preventivo originario) e per l'anticipo sia del conguaglio che della perequazione 2023 previste dal D.L. 115/2022 per 1.965 mln di euro.



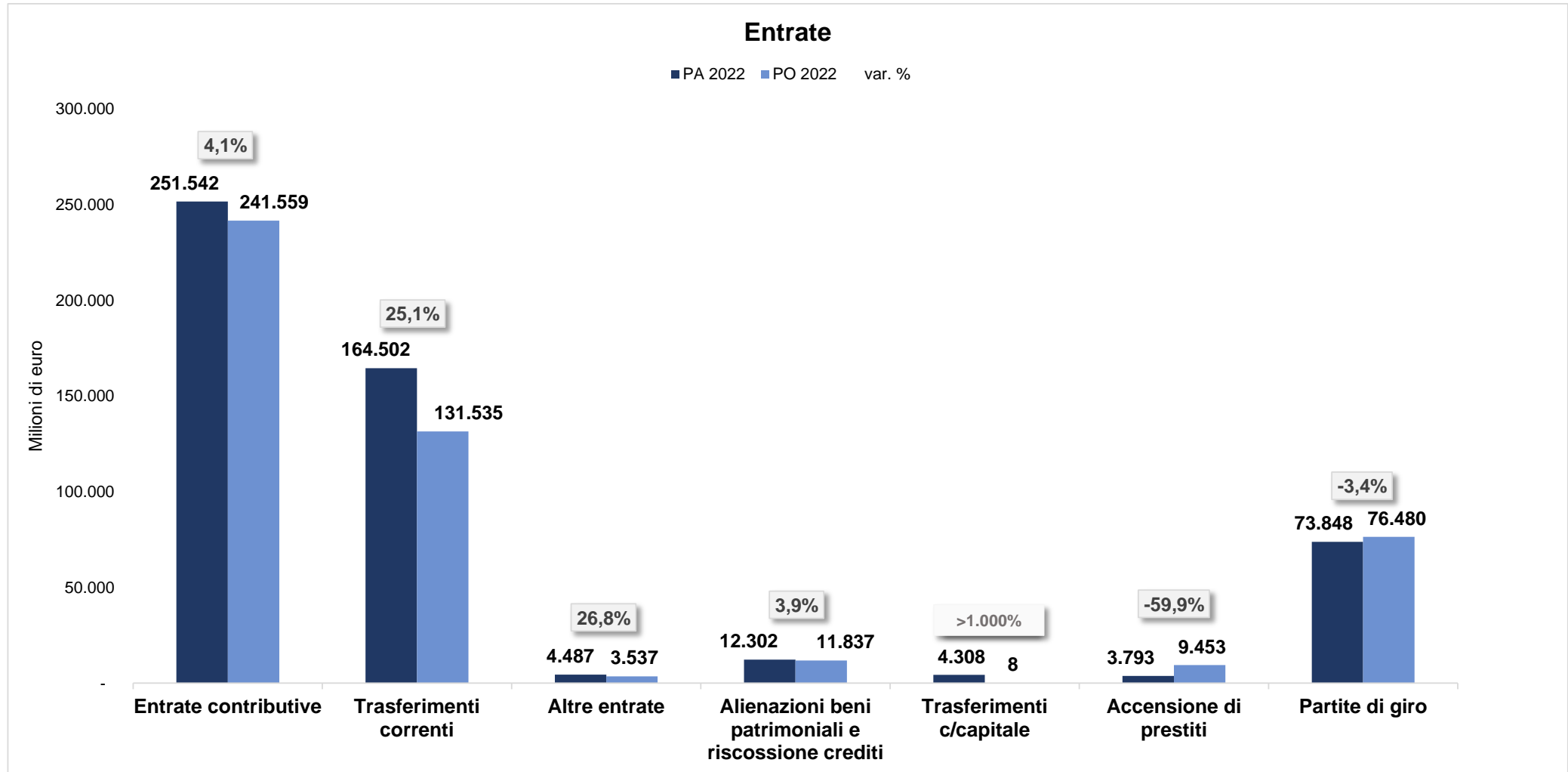
Previsto un aumento complessivo di **23.173 mln (31,71%)**. Oltre al notevole incremento della voce "Altre gestioni" anche i Fondi di Solidarietà subiscono un forte aumento percentuale (+132,57%) per le prestazioni di integrazione salariale introdotte dalla Legge di Bilancio. Le Prestazioni temporanee risultano in diminuzione di -4.515 mln di euro in termini assoluti e -17,02% in termini percentuali a causa della mancata erogazione degli ANF, Premio alla nascita Assegno di natalità, sostituiti dall'Assegno Unico.

- 1** | **Quadro Macroeconomico**
- 2** | **Analisi delle variazioni complessive, della collettività e delle principali gestioni**
- 3** | **La gestione finanziaria di competenza**
- 4** | **Le spese di funzionamento**
- 5** | **La gestione finanziaria di cassa**
- 6** | **Risultato economico di esercizio e situazione patrimoniale**

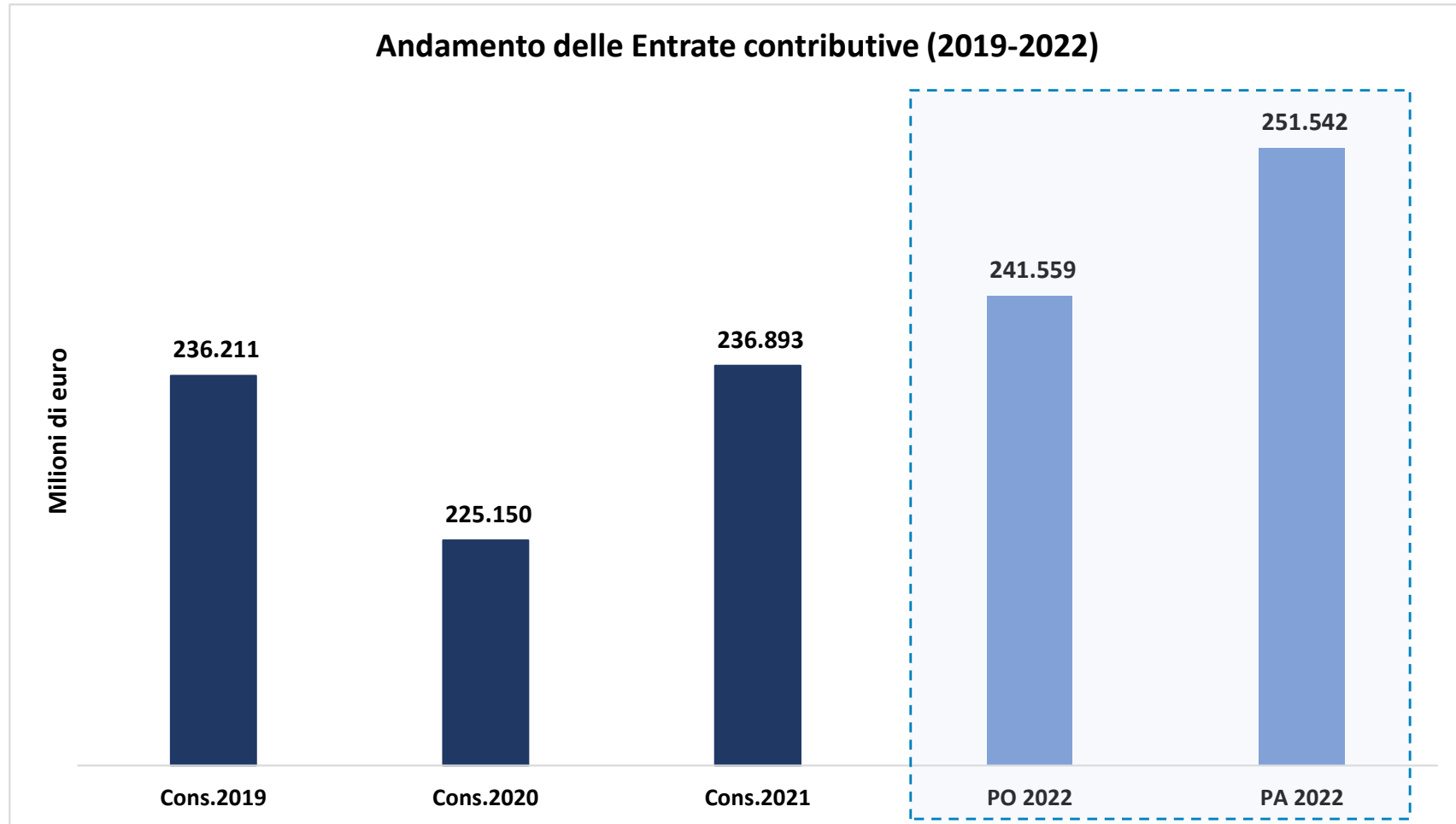
La gestione finanziaria di competenza. Prospetto di sintesi

(mln di euro)

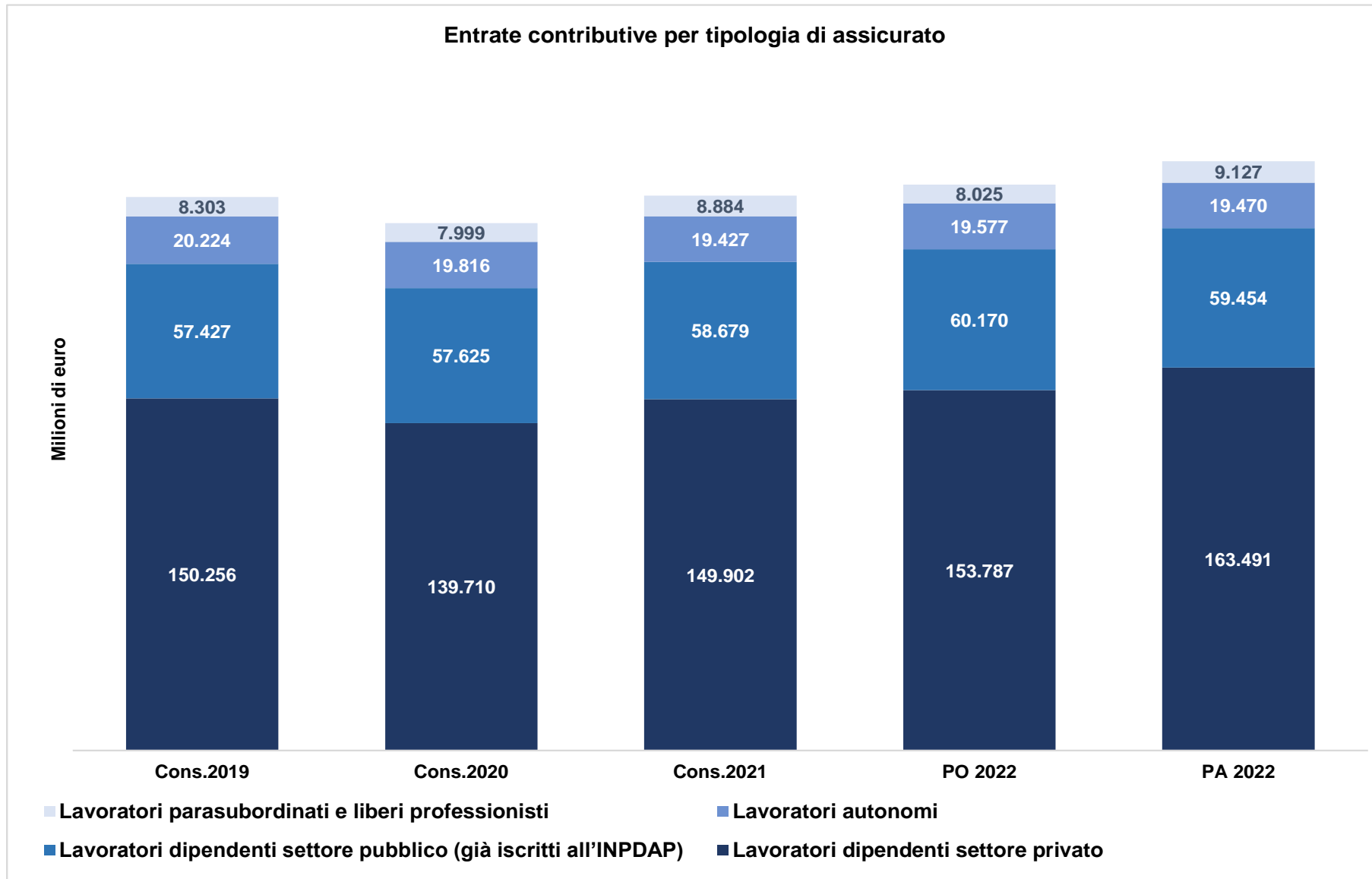
		Aggregati	PA 2022	PO 2022	Var. Ass.	Var. %
ENTRATE	ENTRATE CORRENTI	Entrate contributive	251.542	241.559	9.983	4,1
		Trasferimenti correnti	164.502	131.535	32.967	25,1
		Altre entrate	4.487	3.537	949	26,8
		Totale	420.531	376.631	43.900	11,7
	ENTRATE IN CONTO CAPITALE	Alienazioni beni patrimoniali e riscossione crediti	12.302	11.837	465	3,9
		Trasferimenti in conto capitale	4.308	8	4.300	...
		Accensione di prestiti	3.793	9.453	- 5.660	-59,9
		Totale	20.404	21.299	- 895	-4,2
	PARTITE DI GIRO	<i>Entrate aventi natura di partite di giro</i>	73.848	76.480	- 2.632	-3,4
	Totale delle entrate		514.782	474.410	40.372	8,5
USCITE	USCITE CORRENTI	Funzionamento	2.808	2.652	156	5,9
		Interventi diversi	411.278	379.318	31.960	8,4
		- Uscite per prestazioni istituzionali	384.984	358.000	26.984	7,5
		- Trasferimenti passivi	4.105	3.747	358	9,6
		- Poste correttive e compensative entrate correnti	20.822	15.638	5.183	33,1
		- Altri interventi diversi	1.368	1.933	- 564	-29,2
		Treatamenti di quiescenza, integrativi e sostitutivi	270	276	- 6	-2,3
		Totale	414.356	382.246	32.110	8,4
	USCITE IN CONTO CAPITALE	Investimenti	8.508	8.057	452	5,6
		Oneri comuni	3.623	9.283	- 5.660	-61,0
	Totale	12.131	17.340	- 5.208	-30,0	
PARTITE DI GIRO	<i>Uscite aventi natura di partite di giro</i>	73.848	76.480	- 2.632	-3,4	
Totale delle uscite		500.335	476.066	24.269	5,1	
SALDI	1. di parte corrente	6.175	- 5.615	11.789	-210,0	
	2. in conto capitale	8.273	3.959	4.314	109,0	
	3. per partite di giro	-	-	-	-	
	4. sul complesso	14.447	- 1.656	16.103	-972,5	



Le entrate totali sono pari a 514.782 mln di cui correnti 420.531 mln, in conto capitale 20.404 mln e partite di giro 73.848 mln.



Rispetto alle previsioni elaborate nel preventivo originario 2021, le entrate contributive sono stimate in incremento per circa 9.983 mln di euro.

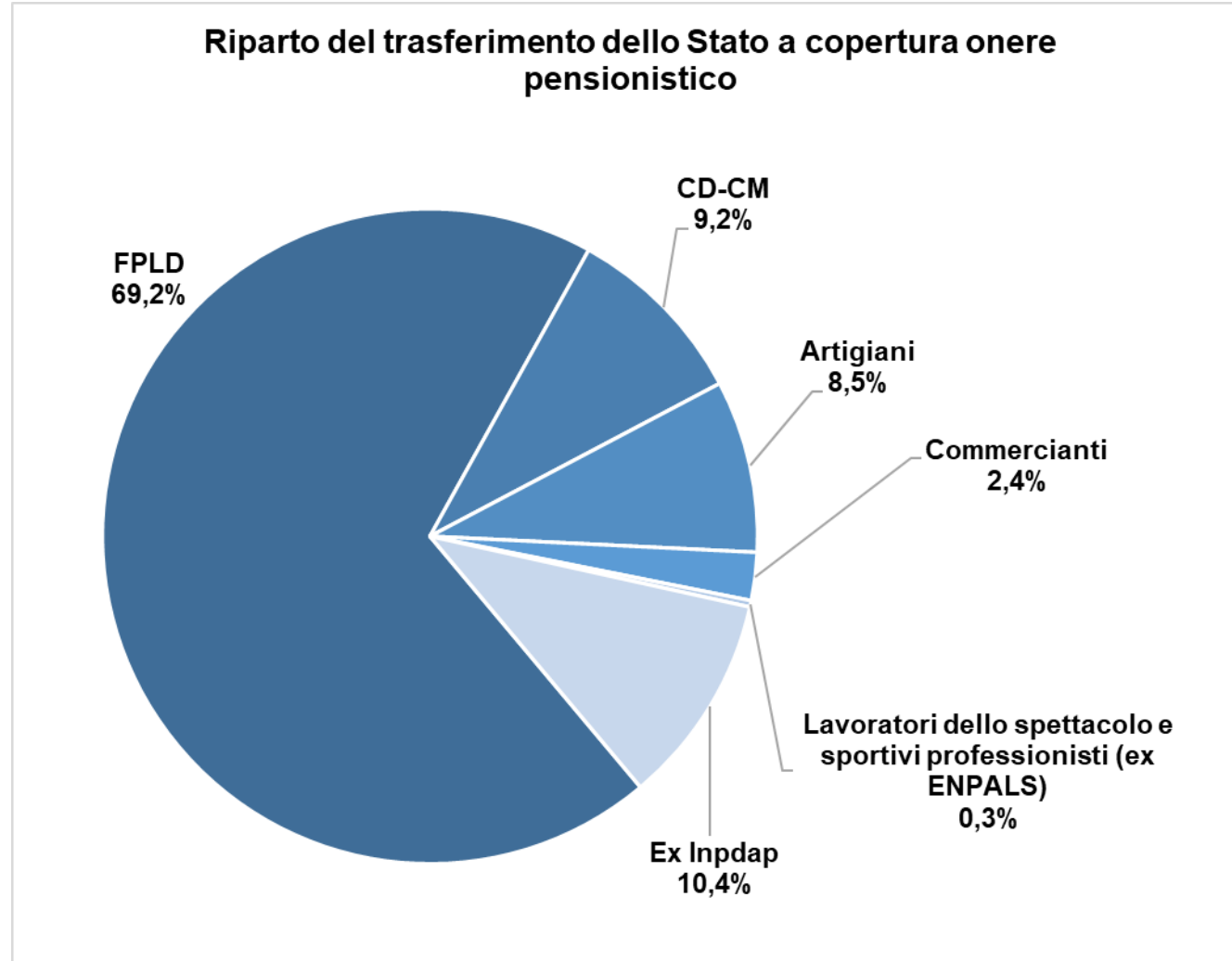


La gestione finanziaria di competenza. Trasferimenti attivi

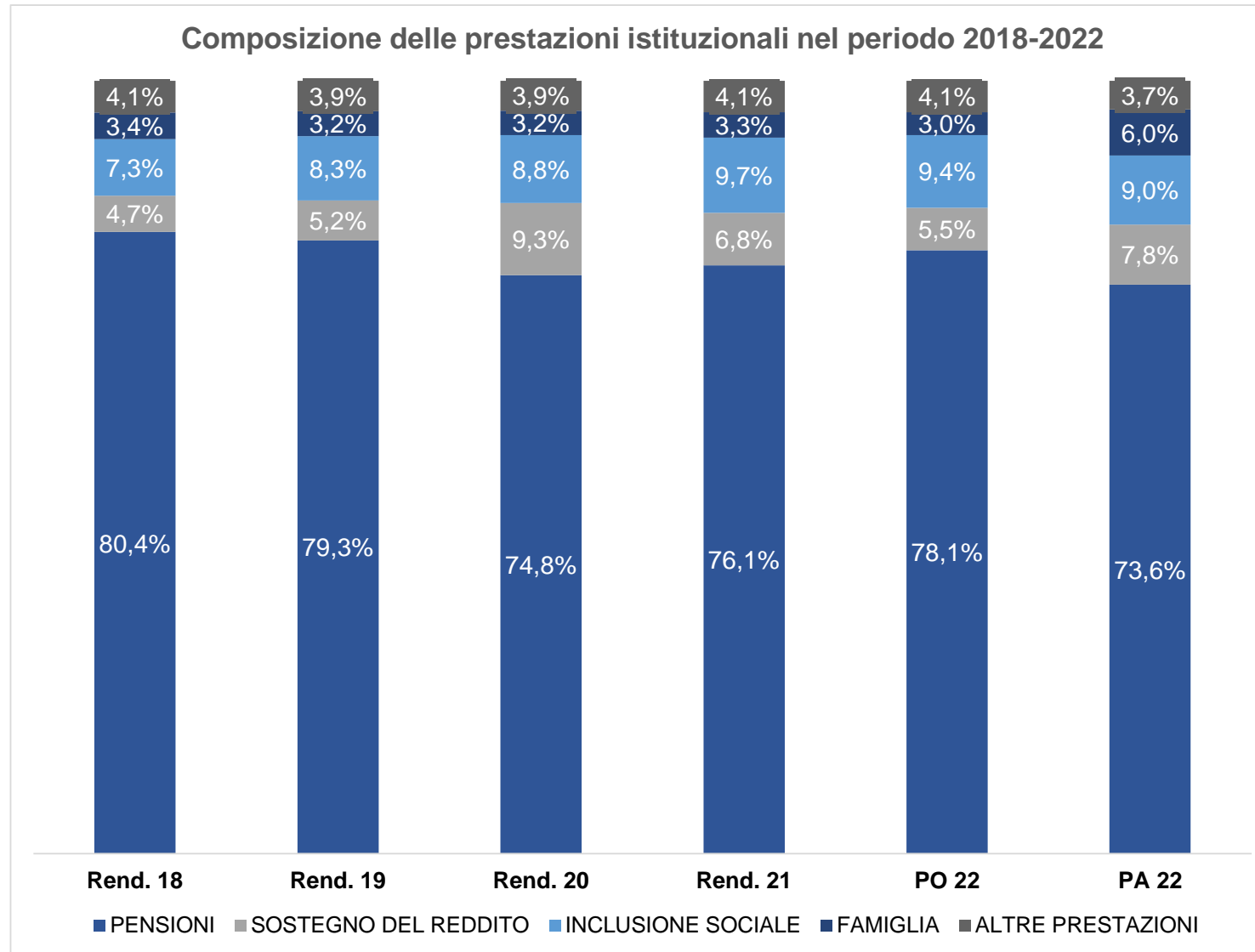
Finalità del trasferimento	Preventivo Assestato 2022	Preventivo Originario 2022	var. ass.	(mln di euro)
Pensioni e assegni sociali	4.386	4.467	-81	
Pensioni, assegni e indennità agli invalidi civili	18.797	19.144	-347	
Prestazioni di invalidità civile a cittadini stranieri	585	567	18	
Prestazioni di inclusione sociale: reddito e pensione di cittadinanza	8.020	7.720	300	
Maggiorazione al milione – art. 38 Legge 448/2001	2.409	2.019	390	
Pensioni ai cdcm con decorrenza ante 1989	708	696	12	
Riduzione di imponibili contributivi	1.810	1.838	-28	
Sgravi contributivi e agevolazioni per l'occupazione	25.359	21.188	4.171	
Copertura oneri pensionistici Cassa pensionistica dipendenti Stato (CTPS)	8.921	7.970	951	
Copertura oneri pensionistici personale Poste Italiane (legge n.71/1994)	963	897	66	
Copertura disavanzo Fondo speciale Ferrovie dello Stato	4.589	4.531	58	
Copertura disavanzo Fondo porto di Genova e porto di Trieste	32	32	0	
Copertura disavanzo Fondo spedizionieri doganali	24	24	0	
Copertura disavanzo Fondo addetti alle abolite imposte di consumo	112	108	4	
Quota parte di ciascuna mensilità di pensione erogata	25.359	25.277	82	
Quota parte di pensioni di invalidità ante 1984	5.709	5.700	9	
Oneri per pensionamenti anticipati	3.909	3.414	495	
Maggiori oneri per trattamenti pensionistici "quota 100"	5.939	6.323	-384	
Mensilità aggiuntiva ai pensionati ultra64enni (d.l. n.81/2007)	1.447	1.353	94	
Oneri per altri trattamenti di natura pensionistica	5.023	3.632	1.391	
Interventi a sostegno del reddito	6.477	7.969	-1.492	
Interventi a favore della famiglia	4.456	5.812	-1.356	
Prestazioni a favore della famiglia collegate alla pandemia covid-19	1.881	0	1.881	
Assegno unico per i figli	14.220	0	14.220	
Prestazioni a fronte di riduzione di oneri previdenziali	460	491	-31	
Bonus 200 euro – bonus 150 euro	9.778	0	9.778	
Interventi diversi a carico dello Stato	209	156	53	
TOTALE	161.582	131.328	30.254	

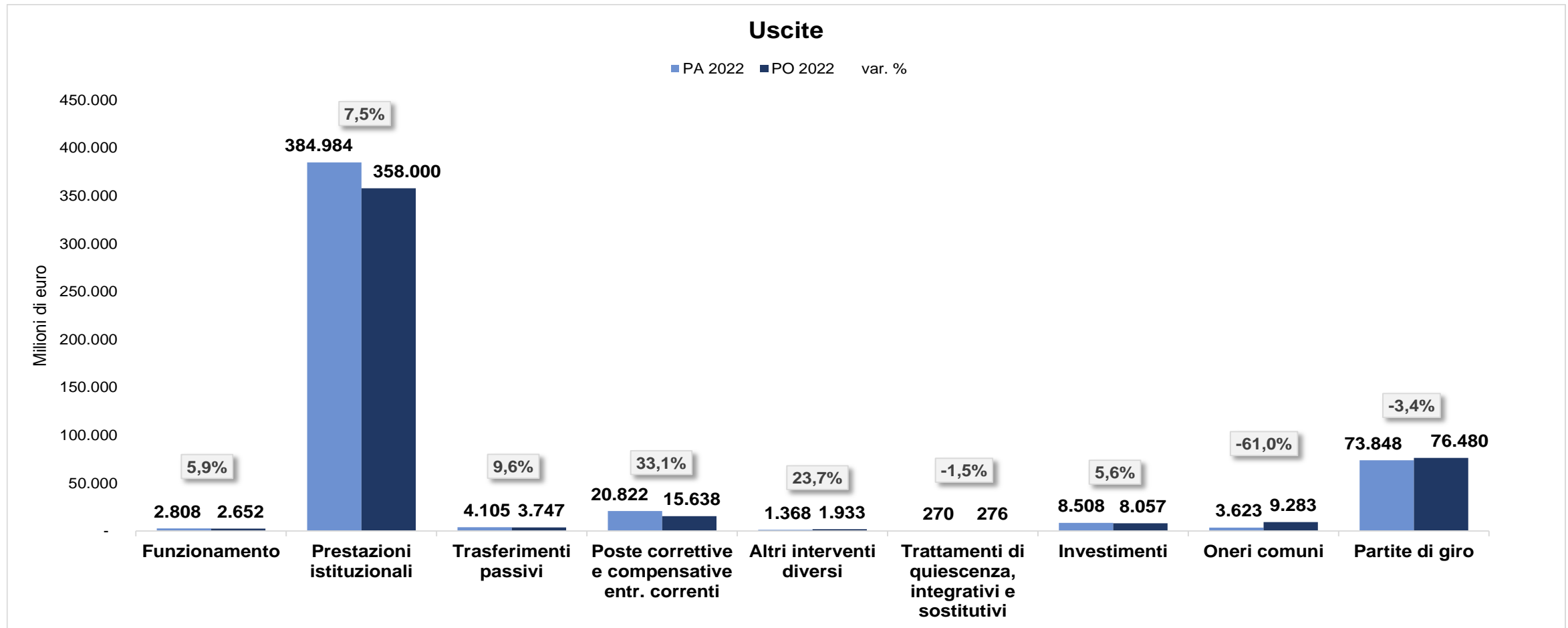


I trasferimenti dallo Stato di parte corrente, a titolo definitivo, ammontano a 164.429 mln di cui 161.582 mln sono destinati alla GIAS, a copertura degli oneri di natura assistenziale e di altre misure finanziate dalla fiscalità generale.



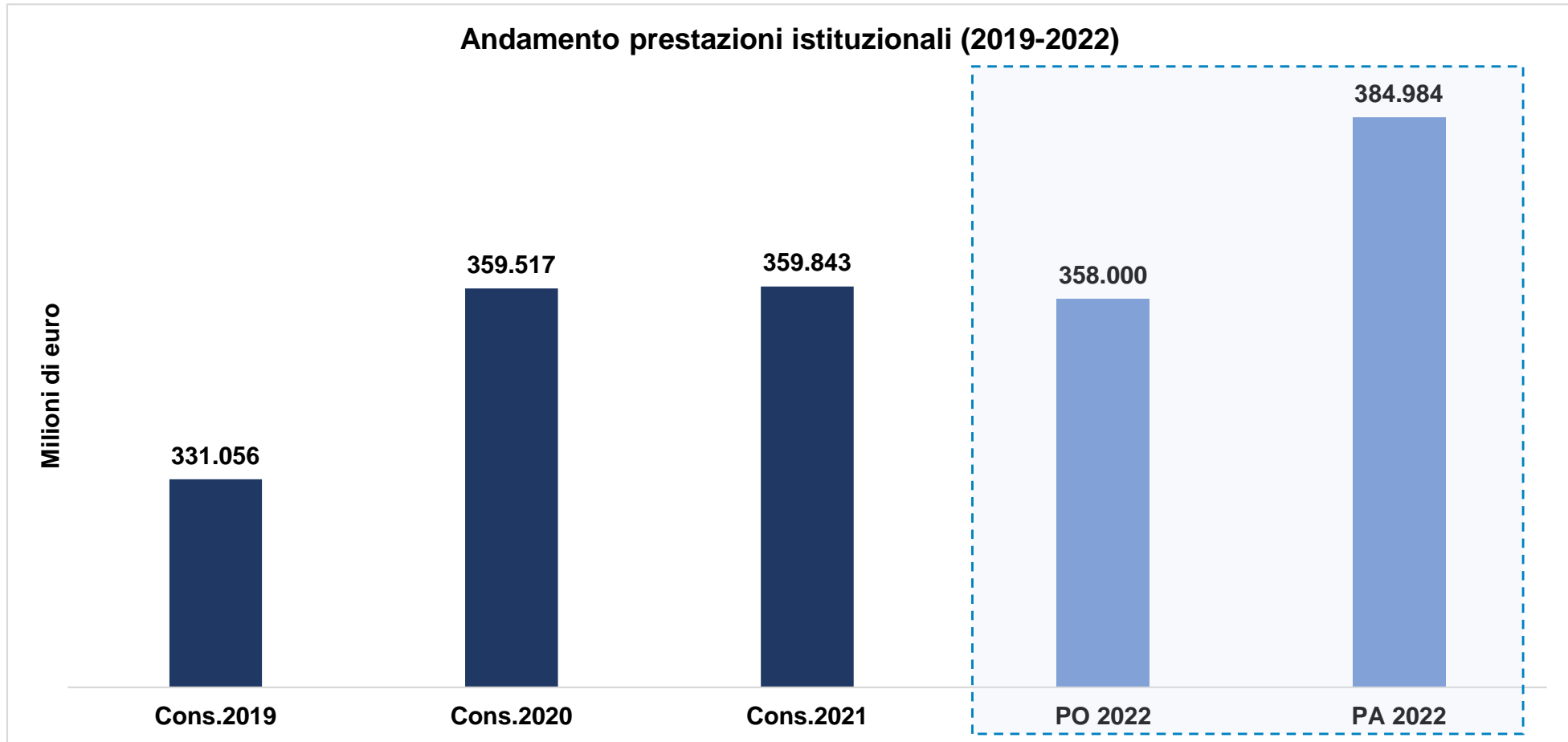
La quota parte di ciascuna mensilità di pensione erogata viene distribuita tra le gestioni sulla base delle decisioni adottate nell'ambito dell'apposita Conferenza dei Servizi che si svolge dopo l'approvazione del bilancio dell'Istituto.





Oltre all'incremento delle Prestazioni istituzionali, illustrato nelle slide successive, si segnala la riduzione della voce Oneri comuni (valutati in 3.623 mln, in diminuzione di 5.660 mln rispetto alle precedenti previsioni) dovuta alla previsione di minor ricorso alle anticipazioni sul fabbisogno finanziario delle gestioni.





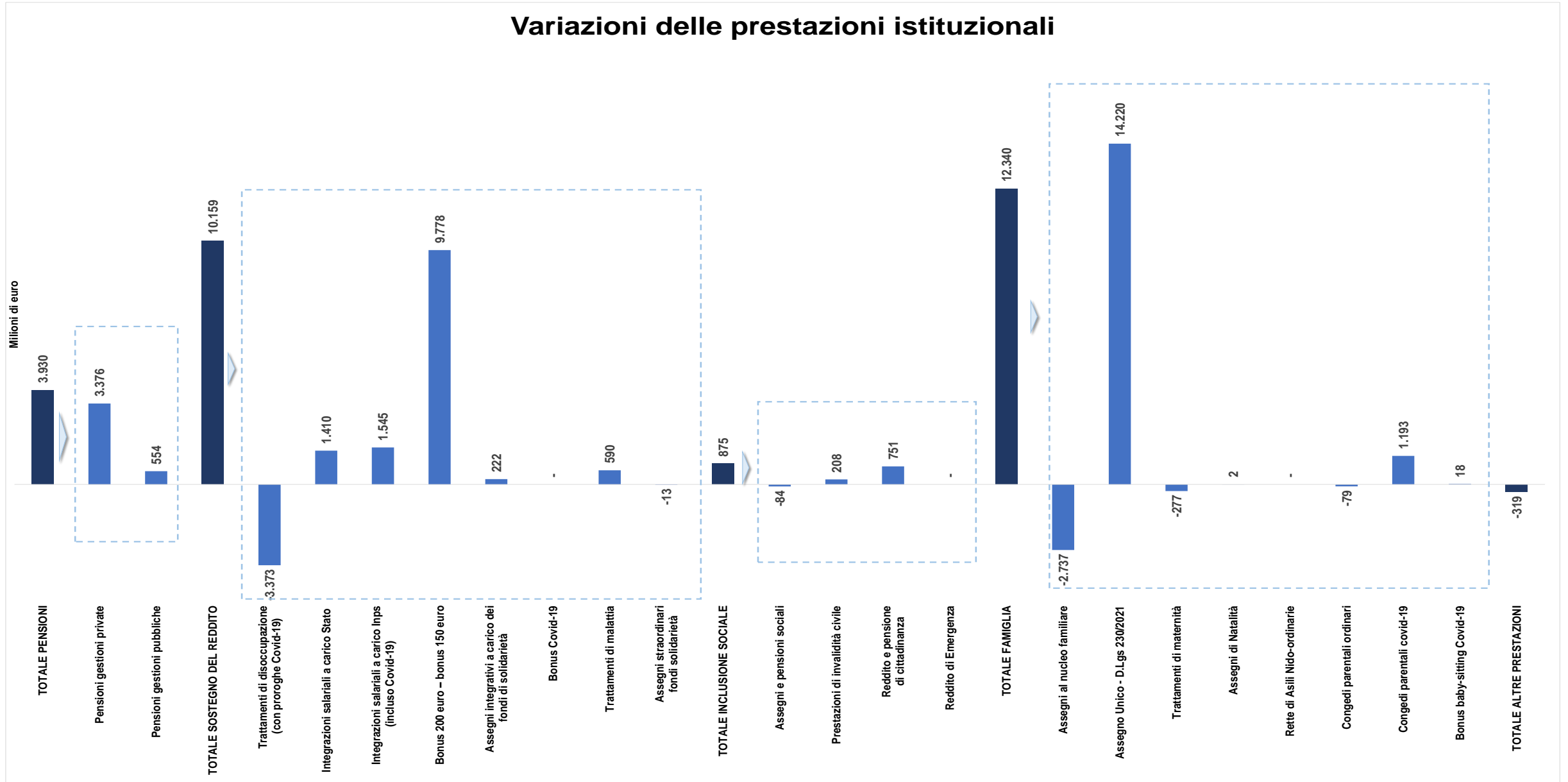
Rispetto alle stime del preventivo originario il valore delle prestazioni istituzionali aumenta di un importo pari a 25.141 mln (+7,0%).

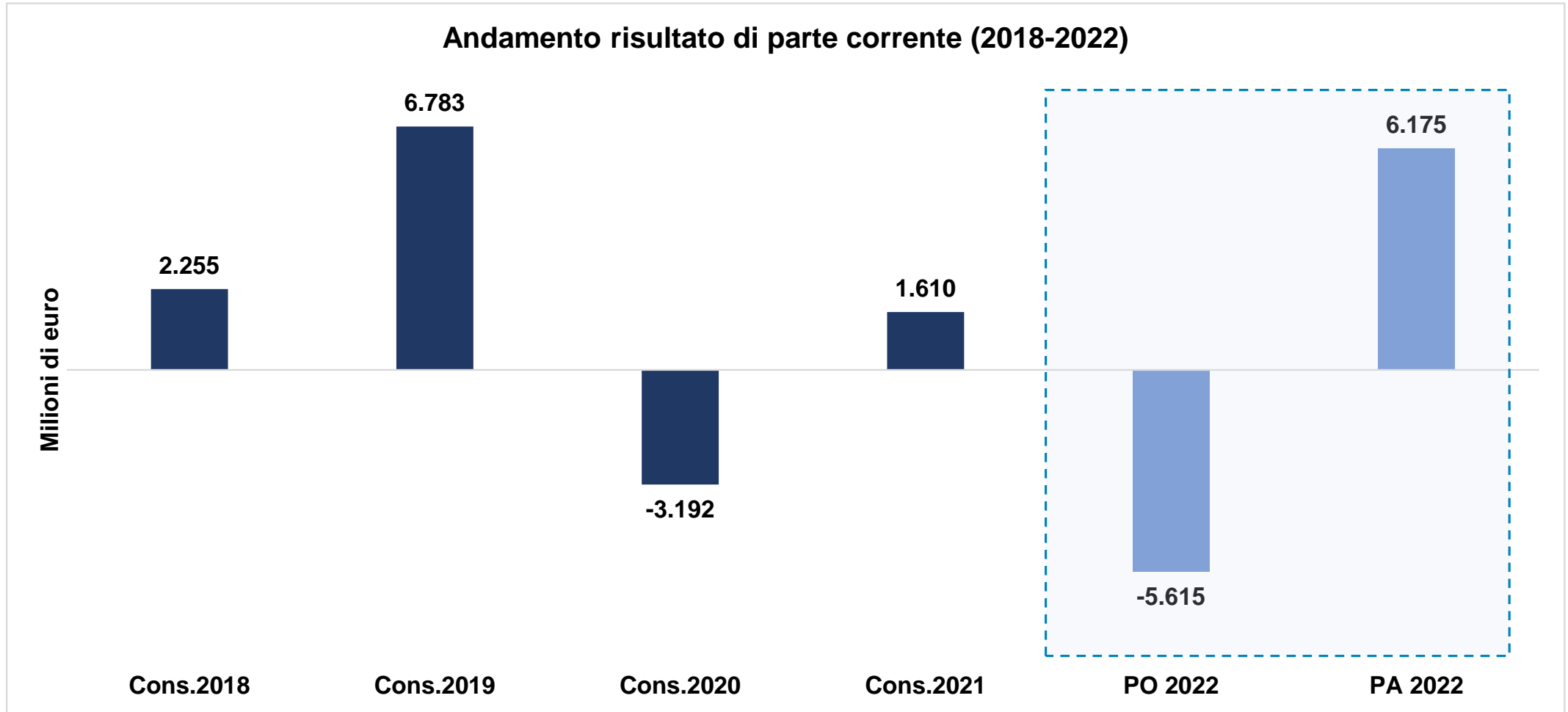
La gestione finanziaria di competenza. Prestazioni istituzionali (1 di 2)

(mln di euro)

		PA 2022	PO 2022	Var. ass.	Var. %	Cons. 2021	Var. ass.	Var. %
PENSIONI	Pensioni gestioni private	201.386	198.010	3.376	1,7%	195.128	6.258	3,2%
	Pensioni gestioni pubbliche	82.000	81.447	554	0,7%	78.832	3.169	4,0%
	Totale pensioni	283.386	279.457	3.930	1,4%	273.959	9.427	3,4%
SOSTEGNO AL REDDITO	Trattamenti di disoccupazione (con proroghe Covid-19)	10.493	13.866	-3.373	-24,3%	11.390	-898	-7,9%
	Integrazioni salariali a carico Stato	2.537	1.127	1.410	125,1%	4.487	-1.950	-43,5%
	Integrazioni salariali a carico Inps (incluso Covid-19)	2.579	1.034	1.545	149,3%	1.564	1.015	64,9%
	Bonus 200 euro – bonus 150 euro	9.778	-	9.778	100,0%	-	9.778	100,0%
	Assegni integrativi a carico dei fondi di solidarietà	324	102	222	216,9%	373	-49	-13,1%
	Bonus Covid-19	-	-	-	0,0%	2.324	-2.324	-100,0%
	Trattamenti di malattia	3.201	2.611	590	22,6%	3.141	60	1,9%
	Assegni straordinari fondi solidarietà	999	1.012	-13	-1,3%	1.077	-77	-7,2%
Totale sostegno al reddito	29.911	19.752	10.159	51,4%	24.355	5.556	22,8%	
INCLUSIONE SOCIALE	Assegni e pensioni sociali	5.252	5.336	-84	-1,6%	5.005	247	4,9%
	Prestazioni di invalidità civile	20.754	20.546	208	1,0%	18.929	1.825	9,6%
	Reddito e pensione di cittadinanza	8.465	7.715	751	9,7%	8.871	-406	-4,6%
	Reddito di Emergenza	-	-	-	0,0%	2.203	-2.203	-100,0%
	Totale inclusione sociale	34.471	33.597	875	2,6%	35.008	-537	-1,5%
FAMIGLIA	Assegni al nucleo familiare	2.634	5.370	-2.737	-51,0%	6.685	-4.051	-60,6%
	Assegno Unico - D.Lgs 230/2021	14.220	-	14.220	100,0%	-	14.220	100,0%
	Trattamenti di maternità	2.474	2.751	-277	-10,1%	2.717	-243	-8,9%
	Assegni di Natalità	430	428	2	0,5%	512	-82	-15,9%
	Rette di Asili Nido-ordinarie	541	541	-	0,0%	394	147	37,2%
	Congedi parentali ordinari	1.400	1.480	-79	-5,4%	1.372	29	2,1%
	Congedi parentali covid-19	1.193	-	1.193	100,0%	94	1.099	1170,9%
	Bonus baby-sitting Covid-19	18	-	18	100,0%	52	-34	-64,7%
Totale famiglia	22.910	10.570	12.340	116,7%	11.825	11.085	93,7%	
ALTRE PRESTAZIONI	TFS/TFR dipendenti pubblici	7.734	7.920	-186	-2,3%	8.109	-375	-4,6%
	TFR dipendenti privati	5.423	5.488	-65	-1,2%	5.508	-86	-1,6%
	TFR Fondo di garanzia	609	684	-75	-11,0%	581	28	4,8%
	Prestazioni creditizie e sociali	531	523	8	1,6%	444	87	19,6%
	Altro	8	9	-1	-12,0%	52	-45	-85,6%
Totale altre prestazioni	14.305	14.624	-319	-2,2%	14.695	-390	-2,7%	
TOTALE PRESTAZIONI ISTITUZIONALI		384.984	358.000	26.984	7,5%	359.843	25.141	7,0%

Variazioni delle prestazioni istituzionali





Il risultato di esercizio di parte corrente è stimato in miglioramento rispetto al valore del preventivo originario per un importo pari a 11.789 mln (+210,0%).

- 1** | **Quadro Macroeconomico**
- 2** | **Analisi delle variazioni complessive, della collettività e delle principali gestioni**
- 3** | **La gestione finanziaria di competenza**
- 4** | **Le spese di funzionamento**
- 5** | **La gestione finanziaria di cassa**
- 6** | **Risultato economico di esercizio e situazione patrimoniale**

Riepilogo per tipologie di spesa

(mln di euro)

TIPOLOGIE DI SPESA	Media consuntivo 2016-2018	PO 2022*	PA 2022	Variazione PA 2022/PO 2022	
	(A)	(B)	(C)	(D=C-B)	%
SPESE PER IL PERSONALE IN SERVIZIO	1.663	1.821	1.883	62	3,4%
SPESE ACQUISTO BENI E SERVIZI (*)	396	396	461	65	16,5%
SPESE ICT CORRENTI	197	429	458	29	6,7%
ALTRE SPESE CORRENTI	324	317	311	-6	-2,0%
USCITE CORRENTI NON CLASS. IN ALTRE VOCI	808	942	974	33	3,5%
SPESE ICT CONTO CAPITALE	124	131	155	24	18,3%
ALTRE SPESE IN CONTO CAPITALE	206	506	578	71	14,1%
TOTALE	3.719	4.542	4.820	278	6,1%
CONCESSIONE CREDITI AL PERSONALE	175	301	301	0	0,0%

(*) Comprese le spese relative al capitolo 5U1104032 per la casa di riposo di Camogli.

(mln di euro)

Tetto di spesa per acquisto di beni e servizi art. 1, comma 591, L. 160-2019	396
Spesa per consumi energetici da escludere dal computo del tetto di spesa (Circolare MEF n. 23/2022)	-39
Tetto di spesa per acquisto di beni e servizi art. 1, comma 591, L. 160-2019, al netto consumi energetici (rif. Circ Mef 23/2022)	357
DECRETO-LEGGE 17 maggio 2022, n. 50, articolo 49, comma 9: incremento, per il 2022, del tetto di spesa ex art. 1, comma 591, L. 160-2019	40
Nuovo tetto di spesa 2022	397
Spesa per acquisto beni e servizi assestato 2022	397
Incremento stanziamento riferito a progetti PNRR da neutralizzare	0
Spesa per acquisto beni e servizi assestato 2022 al netto incremento spese per progetti PNRR	397
Differenza tetto di spesa - Assestato 2022	0

(mln di euro)

Spese per il personale in servizio	Media consuntivo 2016-2018	PO 2022	PA 2022	Variazione PA 2022/PO 2022	
	(A)	(B)	(C)	(D=C-B)	%
Stipendi, assegni fissi ed indennità speciali al personale di ruolo e non di ruolo assunto a tempo indeterminato e determinato	802	830	845	15	1,8%
Oneri previdenziali ed assistenziali a carico dell'Ente connessi ad emolumenti corrisposti al personale	322	339	345	6	1,9%
Quote oneri e competenze corrisposte al personale di ruolo professionale	27	29	34	4	14,3%
Compensi accessori della retribuzione del personale dirigente	55	56	56	0	0,1%
Fondo trattamenti accessori per il personale appartenente all'area dei professionisti	19	20	21	0	1,5%
Fondo per i trattamenti accessori per il personale dell'area A, B e C	336	367	394	27	7,4%
Spese per il personale comandato presso l'Istituto	7	2	10	9	472,2%

(mln di euro)

Spese acquisto beni e servizi art. 1, c. 591, L. 160/2019	Media consuntivo 2016-2018	PO 2022	PA 2022	Variazione PA 2022/PO 2022	
	(A)	(B)	(C)	(D=C-B)	%
Spese per i servizi di contact center	90	60	86	26	42,50%
Spese per concorsi	0	1	3	1	103,60%
Spese conduzione, pulizia e igiene, servizio di vigilanza per i locali adibiti ad uffici	75	89	93	4	4,90%
Spese di facchinaggio, trasporti e spedizioni varie	8	11	14	3	29,00%
Oneri per la gestione degli archivi e relativa dematerializzazione	19	8	10	2	22,50%
Spese per i servizi di impiantistica degli stabili strumentali di proprietà o presi in affitto	20	27	29	2	7,50%
Spesa per consumi energetici da escludere dal computo del tetto di spesa					
Spese per illuminazione e forza motrice degli uffici	26	24	42	18	74,00%
Spese per riscaldamento e condizionamento d'aria degli uffici	13	12	22	10	85,10%

La gestione finanziaria di competenza. Spese per il funzionamento (4 di 6)

(mln di euro)

Spese ICT Correnti	Media consuntivo 2016-2018	PO 2022	PA 2022	Variazione PA 2022/PO 2022	
	(A)	(B)	(C)	(D=C-B)	%
Noleggio apparecchiature elettroniche e canone per licenze d'uso prodotti software	10	40	33	-7	-17,50%
Assistenza tecnico specialistica, manutenzione software e altri servizi informatici	80	185	205	20	10,80%
Spese per i servizi di trasmissione dati forniti dal sistema pubblico di connettività (SPC)	45	100	130	30	30,00%
Spese per l'acquisto di servizi professionali specialistici a supporto dei sistemi informativi	34	60	46	-14	-23,30%

(mln di euro)

Altre spese correnti	Media consuntivo 2016-2018	PO 2022	PA 2022	Variazione PA 2022/PO 2022	
	(A)	(B)	(C)	(D=C-B)	%
Oneri per i trattamenti pensionistici integrativi a favore del personale dell'Istituto art. 64, comma 4, legge n. 144/1999	145	145	138	-6	-4,30%

(mln di euro)

Uscite correnti non classificabili in altre voci	Media consuntivo 2016-2018	PO 2022	PA 2022	Variazione PA 2022/PO 2022	
	(A)	(B)	(C)	(D=C-B)	%
Spese per servizi svolti da altri enti ed organismi nazionali per l'accertamento e la riscossione dei contributi	94	150	166	16	10,70%
Spese per i servizi svolti dai CAF per la determinazione dell'indicatore della situazione economica equivalente (Isee)	91	132	160	28	21,2%
Spese per l'invio di posta massiva, per la gestione della corrispondenza in E/U e per i servizi di dematerializzazione	89	85	80	-5	-5,90%
Spese per servizi svolti da altri enti ed organismi nazionali per l'erogazione delle prestazioni	94	94	84	-11	-11,20%
Compensi ai componenti esterni delle commissioni mediche per l'accertamento dell'invalidità civile, delle situazioni di handicap e di disabilità	45	54	55	2	3,40%

La gestione finanziaria di competenza. Spese per il funzionamento (6 di 6)

(mln di euro)

Investimenti ICT	Media consuntivo 2016-2018	PO 2022	PA 2022	Variazione PA 2022/PO 2022	
	(A)	(B)	(C)	(D=C-B)	%
Acquisto macchine e attrezzature connesse con l'elaborazione automatica dati	23	41	56	15	36,60%
Spese per l'acquisizione di prodotti programma (software) connessi con la realizzazione di procedure automatizzate	101	85	99	14	16,50%
Licenze d'uso prodotti software (costo d'ingresso)	0	5	-	-5	-100,00%

(mln di euro)

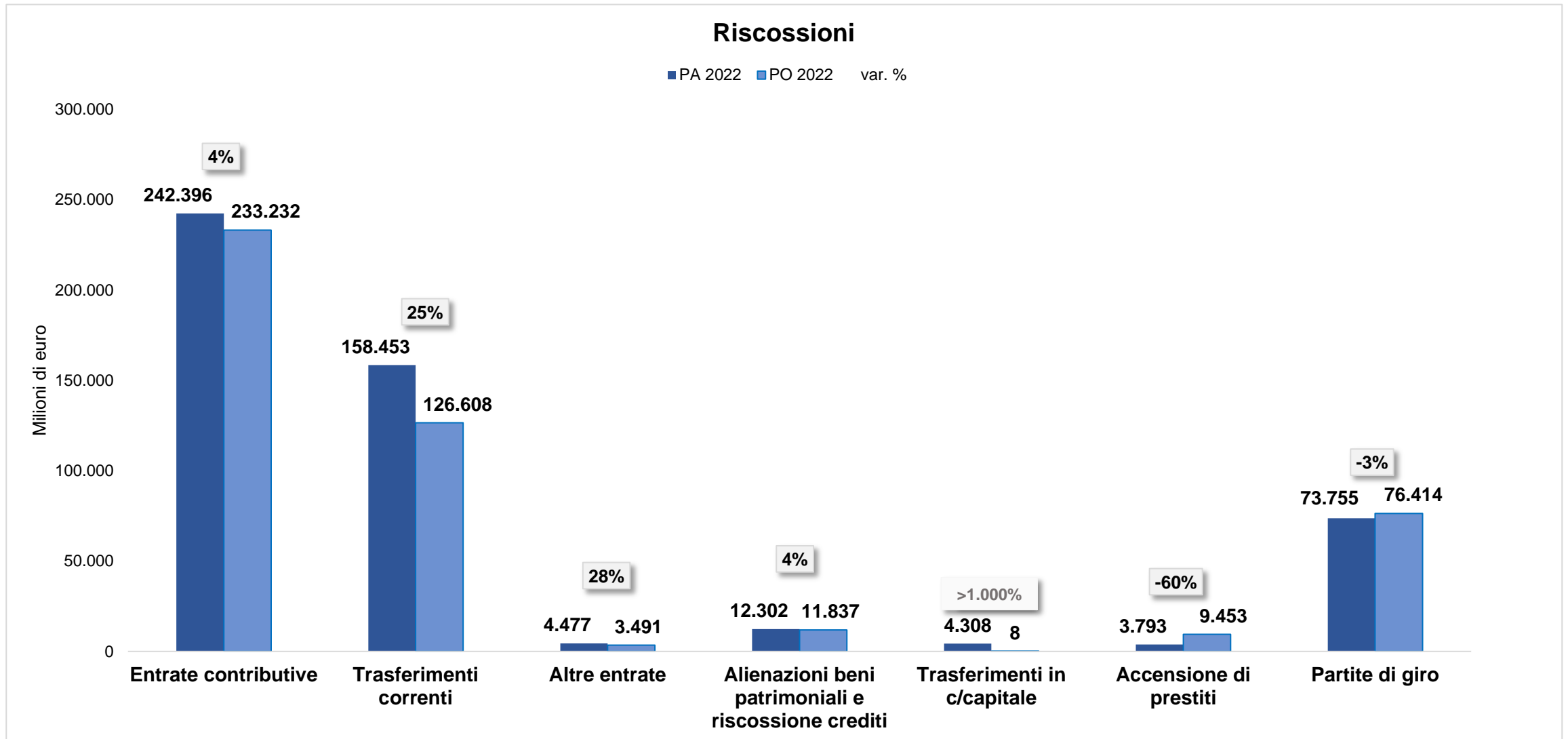
Altre spese in conto capitale	Media consuntivo 2016-2018	PO 2022	PA 2022	Variazione PA 2022/PO 2022	
	(A)	(B)	(C)	(D=C-B)	%
Acquisto e costruzioni di immobili strumentali	0	100	170	70	70,00%
Sottoscrizione e acquisti di partecipazione azionarie	0	0	44	44	100,00%
Sottoscrizione di quote di Fondi comuni di investimento immobiliare	98	100	56	-44	-44,10%

- 1** | **Quadro Macroeconomico**
- 2** | **Analisi delle variazioni complessive, della collettività e delle principali gestioni**
- 3** | **La gestione finanziaria di competenza**
- 4** | **Le spese di funzionamento**
- 5** | **La gestione finanziaria di cassa**
- 6** | **Risultato economico di esercizio e situazione patrimoniale**

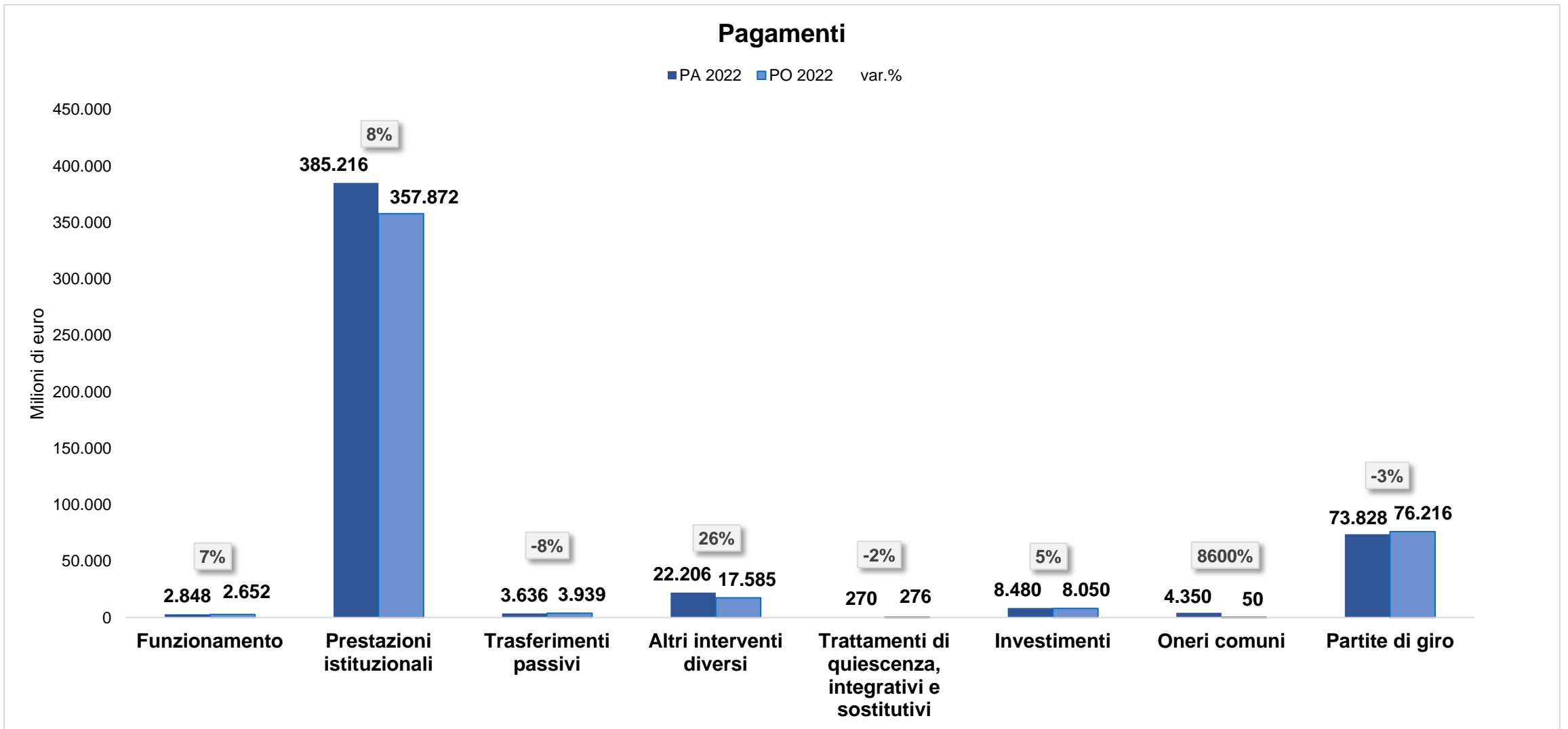
La gestione finanziaria di cassa

(mln di euro)

Aggregati	PA 2022	PO 2022	Var. Ass	Var. %
RISCOSSIONI				
Riscossioni correnti:				
Entrate contributive	242.396	233.232	9.164	3,9
Entrate derivanti da trasferimenti correnti	158.453	126.608	31.845	25,2
Altre entrate	4.477	3.491	986	28,3
Totale	405.326	363.331	41.995	11,6
Riscossioni in conto capitale:				
Alienazione di beni patrimoniali e riscossioni crediti	12.302	11.837	465	3,9
Trasferimenti in conto capitale	4.308	8	4.300	50.761,4
Accensione di prestiti	3.793	9.453	- 5.660	- 59,9
Totale	20.404	21.299	- 895	- 4,2
Entrate aventi natura di partite di giro	73.755	76.414	- 2.658	- 3,5
Totale delle Riscossioni	499.485	461.043	38.442	8,3
PAGAMENTI				
Pagamenti correnti:				
Funzionamento	2.848	2.652	196	7,4
Interventi diversi	411.058	379.396	31.662	8,3
- Uscite per prestazioni istituzionali	385.216	357.872	27.344	7,6
- Trasferimenti passivi	3.636	3.939	- 302	- 7,7
- Altri interventi diversi	22.206	17.585	4.620	26,3
Trattamenti di quiescenza, integrativi e sostitutivi	270	276	- 6	- 2,3
Totale uscite correnti	414.176	382.324	31.852	8,3
Pagamenti in conto capitale:				
Investimenti	8.480	8.050	430	5,3
Oneri comuni	4.350	50	4.300	8.600,0
Totale	12.830	8.100	4.730	58,4
Uscite aventi natura di partite di giro	73.828	76.216	- 2.389	- 3,1
Totale delle Pagamenti	500.834	466.640	34.194	7,3
Saldi				
1. di parte corrente	- 8.850	- 18.993	10.143	- 53,4
2. in conto capitale	7.574	13.199	- 5.625	- 42,6
3. per partite di giro	- 73	197	- 270	- 136,8
4. sul complesso	- 1.349	- 5.597	4.248	- 75,9



La gestione finanziaria di cassa. I pagamenti



- 1** | **Quadro Macroeconomico**
- 2** | **Analisi delle variazioni complessive, della collettività e delle principali gestioni**
- 3** | **La gestione finanziaria di competenza**
- 4** | **Le spese di funzionamento**
- 5** | **La gestione finanziaria di cassa**
- 6** | **Risultato economico di esercizio e situazione patrimoniale**

Conto economico. Prospetto generale

(mln di euro)

Denominazione Conto	PA 2022	PO 2022	Var. Ass.
A Valore della produzione	398.030	359.421	38.610
Entrate contributive accertate nell'esercizio di cui:	230.720	225.920	4.800
<i>Entrate contributive lorde</i>	251.542	241.559	9.983
<i>Rimborso di contributi</i>	-20.822	-15.638	-5.183
Rettifica entrate per ratei e risconti	1.903	1.068	835
Trasferimenti da parte dello stato	164.429	131.463	32.967
Trasferimenti da altri enti pubblici e altre entrate	978	970	8
B Costo della produzione	-396.439	-372.782	-23.657
Prestazioni istituzionali	-381.693	-355.051	-26.642
Spese per acquisto beni di consumo e servizi	-878	-783	-95
Costi per il personale	-2.204	-2.154	-51
Ammortamenti e Svalutazioni di cui:	-8.496	-8.725	229
<i>di cui: immobilizzazioni immateriali</i>	-170	-42	-128
<i>di cui: immobilizzazioni materiali</i>	-67	-64	-3
<i>di cui: accantonamento al fondo svalutazione crediti</i>	-8.259	-8.619	360
Accantonamenti ai fondi per rischi	2	-2	4
Accantonamenti ai fondi per oneri futuri	2.166	-525	2.691
Oneri diversi di gestione	-5.336	-5.542	206
Differenza tra valori e costi della produzione	1.591	-13.361	14.952
C Proventi e oneri finanziari	230	209	20
Altri proventi finanziari	239	220	19
Interessi passivi ed altri oneri finanziari	-9	-11	1
E Proventi e oneri straordinari	148	115	32
Proventi straordinari	158	117	41
Oneri straordinari	-10	-2	-8
Risultato di esercizio (ante imposte)	1.969	-13.036	15.005
F Imposte dell'esercizio	-137	-137	0
Risultato d'esercizio netto	1.831	-13.173	15.005
Assegnazioni e prelievi da riserve legali e altre riserve	-4.369	-3.365	-1.004
Avanzo/disavanzo economico di esercizio	-2.538	-16.539	14.001

Stato Patrimoniale. Attività

(mln di euro)

ATTIVITÀ		Descrizione	31/12/2022	01/01/2022	Differenza
IMMOBILIZZAZIONI	IMMOBILIZZAZIONI IMMATERIALI	Concessioni, licenze, marchi e diritti simili	178	73	105
		Immobilizzazioni in corso e acconti	220	128	92
		Manutenzioni straordinarie e migliorie su beni di terzi	11	8	3
		<i>Totale</i>	<i>409</i>	<i>208</i>	<i>200</i>
	IMMOBILIZZAZIONI MATERIALI	Terreni e fabbricati	1.706	1.687	19
		Impianti e macchinari	197	288	- 91
		Automezzi e motomezzi (meno fondo ammortamento)	-	-	-
		Immobilizzazioni in corso ed acconti	519	532	- 14
		Altri beni	158	122	37
	<i>Totale</i>	<i>2.580</i>	<i>2.629</i>	<i>- 49</i>	
	IMMOBILIZZAZIONI FINANZIARIE	Partecipazioni in:			
		altri enti	72	28	44
		Crediti verso lo Stato ed altri soggetti pubblici	819	819	-
		verso altri	5.957	5.438	518
		Altri titoli	1.399	1.405	- 6
Crediti finanziari diversi		2.069	6.810	- 4.742	
Impieghi in oro		-	0	-	
<i>Totale</i>	<i>10.315</i>	<i>14.500</i>	<i>- 4.185</i>		
Totale Immobilizzazioni			13.303	17.338	- 4.034
ATTIVO CIRCOLANTE	MATERIE PRIME	Materie prime, sussidiarie e di consumo	3	3	-
		Prestazioni in attesa di valori di copertura	323	317	6
		<i>Totale</i>	<i>326</i>	<i>320</i>	<i>6</i>
	RESIDUI ATTIVI	Crediti verso utenti, clienti, ecc.	179	179	-
		Crediti verso iscritti, soci e terzi	32.246	31.256	990
		Crediti verso lo Stato ed altri soggetti pubblici	33.862	27.813	6.049
		Crediti verso altri	334	334	-
	<i>Totale</i>	<i>66.620</i>	<i>59.581</i>	<i>7.039</i>	
	ATTIVITÀ FINANZIARIE CHE NON COSTITUISCONO IMMOBILIZZAZIONI	Altre partecipazioni	225	225	-
		<i>Totale</i>	<i>225</i>	<i>225</i>	<i>-</i>
DISPONIBILITÀ LIQUIDE	Depositi bancari e postali	428	601	- 173	
	Depositi presso le Tesorerie dello Stato	29.655	30.831	- 1.176	
	<i>Totale</i>	<i>30.084</i>	<i>31.433</i>	<i>- 1.349</i>	
Totale Attivo circolante			97.254	91.559	5.695
RATEI E RISCONTI ATTIVI	RATEI E RISCONTI ATTIVI	Ratei attivi	30.350	28.378	1.972
Totale Ratei e risconti			30.350	28.378	1.972
Totale Attivo			140.908	137.275	3.633

Stato Patrimoniale. Passività

(mln di euro)

	Descrizione	31/12/2022	01/01/2022	Differenza
PATRIMONIO NETTO	Riserve obbligatorie e derivanti da legge	86.568	83.036	3.532
	Avanzi (Disavanzi) economici portati a nuovo	-160.842	-153.755	- 7.086
	Avanzo (Disavanzo) economico d'esercizio	-2.538	-7.086	4.548
	Contributi per ripiano disavanzi	91.285	86.985	4.300
	Altre riserve distintamente indicate	2.578	1.741	837
	Totale Patrimonio netto	17.051	10.920	6.131
FONDO RISCHI E ONERI	per imposte	11	11	-
	per altri rischi e oneri futuri	15.924	18.118	- 2.194
	Fondo rischi per il contenzioso giudiziario	45	47	- 2
	Fondo di accantonamento della dotazione iniziale a carico dello Stato	70	70	-
	Fondo di accantonamento della Commissione di accesso al Fondo di Garanzia	5	5	-
	Fondo di accantonamento della dotazione iniziale a garanzia dell'anticipo Tfs/Tfr	75	75	-
	Fondo risparmio sui trattamenti pensionistici di importo elevato	428	428	-
	Fondo di accantonamento delle commissioni di accesso a garanzia dell'anticipo Tfs/Tfr	0	0	-
	Fondo di accantonamento delle risorse derivanti dal processo di trasformazione digitale PNRR	18		18
	Fondo di accantonamento per gli incentivi per le funzioni tecniche	9		9
	Totale Fondi rischi ed oneri	16.586	18.754	- 2.168
TRATT. FINE RAPPORTO	<i>Trattamento di Fine Rapporto di Lavoro Subordinato</i>	1.767	1.864	- 96
	Totale Trattamento di fine rapporto di lavoro subordinato	1.767	1.864	- 96
DEBITI	Debiti verso fornitori	1.045	1.057	- 12
	Rappresentati da titoli di credito	43	29	15
	Debiti tributari	11	12	- 1
	Debiti verso istituti di previdenza e sicurezza sociale	2.822	2.722	99
	Debiti verso iscritti, soci e terzi per prestazioni dovute	7.666	7.898	- 232
	Debiti verso lo Stato ed altri soggetti pubblici	79.826	80.248	- 422
	Debiti diversi	9.577	9.352	225
	Totale Debiti	100.989	101.318	- 329
	Ratei e Risconti			
RATEI E RISCONTI	Ratei passivi	4.022	3.998	25
	Risconti passivi	75	6	68
	Riserve tecniche	417	415	1
	Totale Ratei e risconti	4.514	4.419	94
	Totale Passivo	140.908	137.275	3.633

(valori in euro)

	Rendiconto al 31.12.2021	All'1.1.2022 (Bilancio di apertura)	Variazioni
ATTIVO			
IMMOBILIZZAZIONI	17.265.037.430,01	17.337.578.590,91	72.541.160,90
<i>Immobilizzazioni Immateriali</i>	135.886.505,73	208.427.666,63	72.541.160,90
Software	0	149.918.291,85	149.918.291,85
Fondo amm.to Software	0	-77.377.130,95	-77.377.130,95
TOTALE ATTIVO	137.202.423.304,48	137.274.964.465,38	72.541.160,90
PASSIVO			
PATRIMONIO NETTO	10.847.590.907,13	10.920.132.068,03	72.541.160,90
<i>Avanzi (Disavanzi) economici portati a nuovo</i>	-153.827.982.654,58	-160.841.893.416,69	-7.013.910.762,11
<i>Avanzo (Disavanzo) economico d'esercizio</i>	-7.086.451.923,01	0	7.086.451.923,01
TOTALE PASSIVO	137.202.423.304,48	137.274.964.465,38	72.541.160,90



Si riepilogano di seguito gli effetti sullo Stato patrimoniale, all'1.1.2022, derivanti dalla capitalizzazione del Software applicativo:

- incremento delle immobilizzazioni Immateriali, voce «Concessioni, licenze e marchi e diritti simili», all'1.1.2022, rispetto al 31.12.2021, per 72,5 mln, pari alla somma delle due voci valorizzate di segno opposto: «Software» (149,9 mln) e relativo fondo di ammortamento (-77,4 mln);
- incremento di pari importo (72,5 mln) del Patrimonio Netto all'1.1.2022, rispetto al corrispondente dato al 31.12.2021.