

**INPS**

Istituto Nazionale Previdenza Sociale



Coordinamento Generale  
Statistico Attuariale

## **MONITORAGGIO DEI FLUSSI DI PENSIONAMENTO**

***FONDO PENSIONI LAVORATORI DIPENDENTI,  
CDCM, ARTIGIANI, COMMERCianti, PARASUBORDINATI,  
GESTIONE DIPENDENTI PUBBLICI,  
ASSEGNI SOCIALI***

**PENSIONI DECORRENTI  
NEL 2021 E NEL PRIMO TRIMESTRE DEL 2022**

***Rilevazione al 02/04/2022***

## MONITORAGGIO DEI FLUSSI DI PENSIONAMENTO

I dati esposti riguardano i trattamenti liquidati fino al 2 aprile 2022 con decorrenza negli anni 2021 e nel primo trimestre del 2022 dalle seguenti gestioni:

- Fondo pensioni lavoratori dipendenti;
- *di cui Fpld al netto delle contabilità separate;*
- Coltivatori diretti mezzadri e coloni;
- Artigiani;
- Commercianti;
- Gestione Dipendenti Pubblici;
- Parasubordinati;
- Assegni sociali.

Tali dati subiranno delle variazioni a seguito della futura liquidazione di tutti i trattamenti con decorrenza anteriore al 31 marzo 2022, dovuta allo smaltimento delle domande ancora in giacenza.

Per l'anno 2022 sia i requisiti di età per la vecchiaia, sia quelli di anzianità contributiva per la pensione anticipata, sono rimasti immutati rispetto al 2021.

In particolare l'età di accesso alla pensione di vecchiaia è di 67 anni, per entrambi i sessi e i settori lavorativi dipendenti privati e autonomi; l'anzianità contributiva per quella anticipata è di 41 anni e 10 mesi per le donne e 42 anni e 10 mesi per gli uomini, indipendentemente dall'età. Si fa presente che esistono tuttavia ulteriori possibilità di uscita anticipata dal lavoro, tra cui "Quota 102", per cui per il solo anno 2022 è ammesso il pensionamento con età anagrafica pari a 64 anni e anzianità contributiva pari a 38 anni, in base alla Legge 234/2021 (Legge di bilancio 2022), l'"Opzione donna" prorogata, sempre dalla stessa Legge di bilancio, a tutte le lavoratrici che abbiano maturato i requisiti entro il 31 dicembre 2021 e ancora i canali di uscita più favorevoli per i lavoratori precoci e per gli addetti a mansioni "gravose" (Legge 232/2016) e a lavori usuranti ai sensi del D.lgs. 67/2011.

Nel primo trimestre 2022 si registra in tutte le gestioni un numero di pensioni di vecchiaia inferiore di circa il 20% del corrispondente valore nel 2021. Anche il numero di pensioni anticipate risulta inferiore a quello del corrispondente periodo del 2021 in tutte le gestioni, ad eccezione del FPLD in cui tale numero aumenta di circa il 10%.

Dall'analisi degli indicatori statistici si osserva infine che:

- il rapporto tra le pensioni di invalidità e quelle di vecchiaia nel primo trimestre 2022 è pari 13%, inferiore di 10 punti percentuali rispetto a quello registrato nell'anno 2021. In particolare tutte le gestioni presentano una diminuzione con punte massime nel Fondo pensioni lavoratori dipendenti e nella gestione dei commercianti.
- le pensioni anticipate che nel 2021 arrivavano al 42% in più di quelle di vecchiaia per il totale delle gestioni, aumentano di 33 punti percentuali nel primo trimestre 2022 attestandosi al 75% in più rispetto a quelle di vecchiaia. Si fa presente che nell'indicatore si considerano le pensioni di vecchiaia al netto delle pensioni/assegni sociali considerati invece nella somma delle pensioni di vecchiaia di tutte le gestioni;
- la percentuale delle pensioni femminili su quelle maschili presenta nel primo trimestre 2022 un valore leggermente inferiore a quello del 2021 attestandosi allo 111% (127% nel 2021), con diminuzione delle femmine nelle pensioni decorrenti nel primo trimestre in tutte le gestioni ad eccezione di quella degli artigiani, in cui l'indicatore aumenta di 11 punti percentuali.
- a livello territoriale il peso percentuale delle pensioni decorrenti erogate a residenti nel Nord Italia resta pressochè invariato: 48% nel 2021 contro il 50% nel primo trimestre 2022).

Infine le pensioni liquidate con "Opzione Donna" decorrenti nel primo trimestre 2022 sono percentualmente in linea rispetto a quelle decorrenti nell'anno 2021.

## MONITORAGGIO DEI FLUSSI DI PENSIONAMENTO:

(Le distribuzioni riportate si riferiscono alle pensioni liquidate alla data del 2 gennaio 2020 con decorrenza entro dicembre 2019)

### INDICE DELLE TAVOLE

#### Totale GESTIONI

Tav. 1a - Distribuzione delle pensioni per decorrenza e gestione - MASCHI	pag. 6
Tav. 1b - Distribuzione delle pensioni per decorrenza e gestione - FEMMINE	pag. 7
Tav. 1c - Distribuzione delle pensioni per decorrenza e gestione - TOTALE	pag. 8
Tav. 2 - Indicatori statistici	pag. 10
Tav. 3 - Numero di pensioni Opzione donna liquidate per classe di importo, anno di decorrenza e classe di età	pag. 11

#### FONDO PENSIONI LAVORATORI DIPENDENTI

##### FPLD (compresi Enti creditizi e contabilità separate)

Tav. 4 - Distribuzione per trimestre di decorrenza e categoria	pag. 13
Tav. 5 - Numero di pensioni liquidate per categoria, anno di decorrenza e sesso	pag. 14
Tav. 6 - Età media alla decorrenza delle pensioni liquidate per categoria, anno di decorrenza e sesso	pag. 16
Tav. 7 - Numero di pensioni liquidate per categoria, anno di decorrenza ed area geografica	pag. 18
Tav. 8 - Numero di pensioni liquidate per categoria, anno di decorrenza e classe di età	pag. 20
Tav. 9a - Numero di pensioni liquidate per categoria, anno di decorrenza e classe d'importo - MASCHI	pag. 22
Tav. 9b - Numero di pensioni liquidate per categoria, anno di decorrenza e classe d'importo - FEMMINE	pag. 23
Tav. 9c - Numero di pensioni liquidate per categoria, anno di decorrenza e classe d'importo - TOTALE	pag. 24
Tav. 10 - Numero di pensioni liquidate per categoria, anno di decorrenza e regime di liquidazione	pag. 26

##### di cui: FPLD al netto delle contabilità separate

Tav. 4bis - Distribuzione per trimestre di decorrenza e categoria	pag. 28
Tav. 5bis - Numero di pensioni liquidate per categoria, anno di decorrenza e sesso	pag. 29
Tav. 6bis - Età media alla decorrenza delle pensioni liquidate per categoria, anno di decorrenza e sesso	pag. 31
Tav. 7bis - Numero di pensioni liquidate per categoria, anno di decorrenza ed area geografica	pag. 33
Tav. 8bis - Numero di pensioni liquidate per categoria, anno di decorrenza e classe di età	pag. 35
Tav. 9a/bis - Numero di pensioni liquidate per categoria, anno di decorrenza e classe d'importo - MASCHI	pag. 37
Tav. 9b/bis - Numero di pensioni liquidate per categoria, anno di decorrenza e classe d'importo - FEMMINE	pag. 38
Tav. 9c/bis - Numero di pensioni liquidate per categoria, anno di decorrenza e classe d'importo - TOTALE	pag. 39
Tav. 10bis - Numero di pensioni liquidate per categoria, anno di decorrenza e regime di liquidazione	pag. 41

#### COLTIVATORI DIRETTI MEZZADRI E COLONI

Tav. 11 - Distribuzione per trimestre di decorrenza e categoria	pag. 43
Tav. 12 - Numero di pensioni liquidate per categoria, anno di decorrenza e sesso	pag. 44
Tav. 13 - Età media alla decorrenza delle pensioni liquidate per categoria, anno di decorrenza e sesso	pag. 46
Tav. 14 - Numero di pensioni liquidate per categoria, anno di decorrenza ed area geografica	pag. 48
Tav. 15 - Numero di pensioni liquidate per categoria, anno di decorrenza e classe di età	pag. 50
Tav. 16a - Numero di pensioni liquidate per categoria, anno di decorrenza e classe d'importo - MASCHI	pag. 52
Tav. 16b - Numero di pensioni liquidate per categoria, anno di decorrenza e classe d'importo - FEMMINE	pag. 53
Tav. 16c - Numero di pensioni liquidate per categoria, anno di decorrenza e classe d'importo - TOTALE	pag. 54
Tav. 17 - Numero di pensioni liquidate per categoria, anno di decorrenza e regime di liquidazione	pag. 56

#### ARTIGIANI

Tav. 18 - Distribuzione per trimestre di decorrenza e categoria	pag. 58
Tav. 19 - Numero di pensioni liquidate per categoria, anno di decorrenza e sesso	pag. 59
Tav. 20 - Età media alla decorrenza delle pensioni liquidate per categoria, anno di decorrenza e sesso	pag. 61
Tav. 21 - Numero di pensioni liquidate per categoria, anno di decorrenza ed area geografica	pag. 63
Tav. 22 - Numero di pensioni liquidate per categoria, anno di decorrenza e classe di età	pag. 65
Tav. 23a - Numero di pensioni liquidate per categoria, anno di decorrenza e classe d'importo - MASCHI	pag. 67
Tav. 23b - Numero di pensioni liquidate per categoria, anno di decorrenza e classe d'importo - FEMMINE	pag. 68
Tav. 23c - Numero di pensioni liquidate per categoria, anno di decorrenza e classe d'importo - TOTALE	pag. 69
Tav. 24 - Numero di pensioni liquidate per categoria, anno di decorrenza e regime di liquidazione	pag. 71

#### COMMERCANTI

Tav. 25 - Distribuzione per trimestre di decorrenza e categoria	pag. 73
Tav. 26 - Numero di pensioni liquidate per categoria, anno di decorrenza e sesso	pag. 74
Tav. 27 - Età media alla decorrenza delle pensioni liquidate per categoria, anno di decorrenza e sesso	pag. 76
Tav. 28 - Numero di pensioni liquidate per categoria, anno di decorrenza ed area geografica	pag. 78
Tav. 29 - Numero di pensioni liquidate per categoria, anno di decorrenza e classe di età	pag. 80
Tav. 30a - Numero di pensioni liquidate per categoria, anno di decorrenza e classe d'importo - MASCHI	pag. 82
Tav. 30b - Numero di pensioni liquidate per categoria, anno di decorrenza e classe d'importo - FEMMINE	pag. 83
Tav. 30c - Numero di pensioni liquidate per categoria, anno di decorrenza e classe d'importo - TOTALE	pag. 84
Tav. 31 - Numero di pensioni liquidate per categoria, anno di decorrenza e regime di liquidazione	pag. 86

#### PARASUBORDINATI

Tav. 32 - Distribuzione per trimestre di decorrenza e categoria	pag. 88
Tav. 33 - Numero di pensioni liquidate per categoria, anno di decorrenza e sesso	pag. 89
Tav. 34 - Età media alla decorrenza delle pensioni liquidate per categoria, anno di decorrenza e sesso	pag. 91
Tav. 35 - Numero di pensioni liquidate per categoria, anno di decorrenza ed area geografica	pag. 93
Tav. 36 - Numero di pensioni liquidate per categoria, anno di decorrenza e classe di età	pag. 95
Tav. 37a - Numero di pensioni liquidate per categoria, anno di decorrenza e classe d'importo - MASCHI	pag. 97
Tav. 37b - Numero di pensioni liquidate per categoria, anno di decorrenza e classe d'importo - FEMMINE	pag. 98
Tav. 37c - Numero di pensioni liquidate per categoria, anno di decorrenza e classe d'importo - TOTALE	pag. 99
Tav. 38 - Numero di pensioni liquidate per categoria, anno di decorrenza e regime di liquidazione	pag. 101

**GESTIONE DIPENDENTI PUBBLICI**

Tav. 39 - Distribuzione per trimestre di decorrenza e categoria	pag. 103
Tav. 40 - Numero di pensioni liquidate per categoria, anno di decorrenza e sesso	pag. 104
Tav. 41 - Età media alla decorrenza delle pensioni liquidate per categoria, anno di decorrenza e sesso	pag. 106
Tav. 42 - Numero di pensioni liquidate per categoria, anno di decorrenza ed area geografica	pag. 108
Tav. 43 - Numero di pensioni liquidate per categoria, anno di decorrenza e classe di età	pag. 110
Tav. 44a - Numero di pensioni liquidate per categoria, anno di decorrenza e classe d'importo - MASCHI	pag. 112
Tav. 44b - Numero di pensioni liquidate per categoria, anno di decorrenza e classe d'importo - FEMMINE	pag. 113
Tav. 44c - Numero di pensioni liquidate per categoria, anno di decorrenza e classe d'importo - TOTALE	pag. 114
Tav. 45 - Numero di pensioni liquidate per categoria, anno di decorrenza e regime di liquidazione	pag. 116

**ASSEGNI SOCIALI**

Tav.46 - Distribuzione per trimestre di decorrenza e sesso	pag. 118
--	----------

**Appendice normativa**

pag. 119
----------

## **TOTALE GESTIONI**

## Distribuzione delle pensioni per anno di decorrenza, categoria e gestione - MASCHI

Rilevazione al 02/04/2022

(numeri in unità - importi medi mensili alla decorrenza in unità di euro)

GESTIONE e CATEGORIA	DECORRENZA			
	ANNO 2021		gennaio - marzo 2022	
	Numero	Importo medio	Numero	Importo medio
<b>FPLD</b>				
Vecchiaia *	38.886	1.428	8.942	1.488
Anticipate	82.988	2.266	24.808	2.254
Invalità	19.111	831	2.338	842
Superstiti	22.666	461	3.861	465
<b>Totale</b>	<b>163.651</b>	<b>1.649</b>	<b>39.949</b>	<b>1.827</b>
<b>CDCM</b>				
Vecchiaia	2.879	706	583	761
Anticipate	6.245	1.134	1.752	1.111
Invalità	696	594	80	594
Superstiti	5.054	391	934	399
<b>Totale</b>	<b>14.874</b>	<b>773</b>	<b>3.349</b>	<b>839</b>
<b>Artigiani</b>				
Vecchiaia	15.163	937	3.126	957
Anticipate	26.555	1.422	6.621	1.386
Invalità	4.253	724	518	741
Superstiti	3.023	410	526	408
<b>Totale</b>	<b>48.994</b>	<b>1.149</b>	<b>10.791</b>	<b>1.183</b>
<b>Commercianti</b>				
Vecchiaia	14.266	1.050	2.969	1.060
Anticipate	16.528	1.645	4.352	1.610
Invalità	2.947	707	356	752
Superstiti	4.523	411	777	422
<b>Totale</b>	<b>38.264</b>	<b>1.205</b>	<b>8.454</b>	<b>1.272</b>
<b>Parasubordinati</b>				
Vecchiaia	20.823	409	4.299	403
Invalità	299	329	42	355
Superstiti	733	79	108	73
<b>Totale</b>	<b>21.855</b>	<b>397</b>	<b>4.449</b>	<b>394</b>
<b>GDP</b>				
Vecchiaia	11.155	2.667	1.700	2.784
Anticipate	37.833	2.661	7.877	2.529
Invalità	2.519	2.057	162	2.205
Superstiti	8.909	743	835	776
<b>Totale</b>	<b>60.416</b>	<b>2.354</b>	<b>10.574</b>	<b>2.427</b>
<b>Assegni Sociali</b>	<b>31.448</b>	<b>448</b>	<b>8.265</b>	<b>453</b>
<b>Totale gestioni</b>				
Vecchiaia**	134.620	1.033	29.884	1.007
Anticipate	170.149	2.120	45.410	2.069
Invalità	29.825	896	3.496	869
Superstiti	44.908	494	7.041	478
<b>Totale</b>	<b>379.502</b>	<b>1.446</b>	<b>85.831</b>	<b>1.520</b>

\*Compresi i prepensionamenti

\*\*Compresi gli assegni sociali

## Distribuzione delle pensioni per anno di decorrenza, categoria e gestione - FEMMINE

Rilevazione al 02/04/2022

(numeri in unità - importi medi mensili alla decorrenza in unità di euro)

GESTIONE e CATEGORIA	DECORRENZA			
	ANNO 2021		gennaio - marzo 2022	
	Numero	Importo medio	Numero	Importo medio
<b>FPLD</b>				
Vecchiaia *	47.479	734	9.980	791
Anticipate	46.122	1.606	13.628	1.668
Invalità	12.259	583	1.485	603
Superstiti	101.798	900	20.332	935
<b>Totale</b>	<b>207.658</b>	<b>1.000</b>	<b>45.425</b>	<b>1.112</b>
<b>CDCM</b>				
Vecchiaia	6.034	578	1.270	585
Anticipate	3.950	789	979	803
Invalità	455	484	44	513
Superstiti	13.531	544	2.690	564
<b>Totale</b>	<b>23.970</b>	<b>592</b>	<b>4.983</b>	<b>616</b>
<b>Artigiani</b>				
Vecchiaia	8.047	707	1.640	710
Anticipate	6.335	1.026	1.683	1.022
Invalità	1.089	566	123	567
Superstiti	27.936	659	5.538	673
<b>Totale</b>	<b>43.407</b>	<b>719</b>	<b>8.984</b>	<b>744</b>
<b>Commercianti</b>				
Vecchiaia	13.588	725	2.696	749
Anticipate	9.133	1.093	2.508	1.095
Invalità	1.913	557	240	562
Superstiti	18.043	645	3.394	655
<b>Totale</b>	<b>42.677</b>	<b>763</b>	<b>8.838</b>	<b>806</b>
<b>Parasubordinati</b>				
Vecchiaia	8.838	240	1.867	249
Invalità	175	236	22	124
Superstiti	8.214	110	1.505	107
<b>Totale</b>	<b>17.227</b>	<b>178</b>	<b>3.394</b>	<b>185</b>
<b>GDP</b>				
Vecchiaia	16.334	1.921	1.442	2.073
Anticipate	53.364	2.136	6.792	2.020
Invalità	1.840	1.547	59	1.661
Superstiti	30.206	1.251	3.649	1.249
<b>Totale</b>	<b>101.744</b>	<b>1.828</b>	<b>11.942</b>	<b>1.789</b>
<b>Assegni Sociali</b>	<b>44.316</b>	<b>400</b>	<b>11.360</b>	<b>410</b>
<b>Totale gestioni</b>				
Vecchiaia**	144.636	727	30.255	659
Anticipate	118.904	1.747	25.590	1.629
Invalità	17.731	674	1.973	620
Superstiti	199.728	839	37.108	841
<b>Totale</b>	<b>480.999</b>	<b>1.024</b>	<b>94.926</b>	<b>991</b>

\*Compresi i prepensionamenti

\*\*Compresi gli assegni sociali

## Distribuzione delle pensioni per anno di decorrenza, categoria e gestione - TOTALE

Rilevazione al 02/04/2022

(numeri in unità - importi medi mensili alla decorrenza in unità di euro)

GESTIONE e CATEGORIA	DECORRENZA			
	ANNO 2021		gennaio - marzo 2022	
	Numero	Importo medio	Numero	Importo medio
<b>FPLD</b>				
Vecchiaia *	86.365	1.046	18.922	1.120
Anticipate	129.110	2.031	38.436	2.046
Invalità	31.370	734	3.823	749
Superstiti	124.464	820	24.193	860
<b>Totale</b>	<b>371.309</b>	<b>1.286</b>	<b>85.374</b>	<b>1.447</b>
<b>CDCM</b>				
Vecchiaia	8.913	619	1.853	640
Anticipate	10.195	1.000	2.731	1.001
Invalità	1.151	551	124	565
Superstiti	18.585	502	3.624	521
<b>Totale</b>	<b>38.844</b>	<b>661</b>	<b>8.332</b>	<b>705</b>
<b>Artigiani</b>				
Vecchiaia	23.210	857	4.766	872
Anticipate	32.890	1.346	8.304	1.313
Invalità	5.342	692	641	707
Superstiti	30.959	634	6.064	650
<b>Totale</b>	<b>92.401</b>	<b>947</b>	<b>19.775</b>	<b>984</b>
<b>Commercianti</b>				
Vecchiaia	27.854	892	5.665	912
Anticipate	25.661	1.448	6.860	1.421
Invalità	4.860	648	596	675
Superstiti	22.566	598	4.171	611
<b>Totale</b>	<b>80.941</b>	<b>972</b>	<b>17.292</b>	<b>1.033</b>
<b>Parasubordinati</b>				
Vecchiaia	29.661	359	6.166	356
Invalità	474	294	64	276
Superstiti	8.947	107	1.613	105
<b>Totale</b>	<b>39.082</b>	<b>300</b>	<b>7.843</b>	<b>304</b>
<b>GDP</b>				
Vecchiaia	27.489	2.224	3.142	2.458
Anticipate	91.197	2.354	14.669	2.293
Invalità	4.359	1.842	221	2.060
Superstiti	39.115	1.136	4.484	1.161
<b>Totale</b>	<b>162.160</b>	<b>2.024</b>	<b>22.516</b>	<b>2.088</b>
<b>Assegni Sociali</b>	<b>75.764</b>	<b>420</b>	<b>19.625</b>	<b>428</b>
<b>Totale gestioni</b>				
Vecchiaia**	279.256	874	60.139	832
Anticipate	289.053	1.967	71.000	1.911
Invalità	47.556	813	5.469	779
Superstiti	244.636	776	44.149	783
<b>Totale</b>	<b>860.501</b>	<b>1.210</b>	<b>180.757</b>	<b>1.242</b>

\*Compresi i prepensionamenti

\*\*Compresi gli assegni sociali



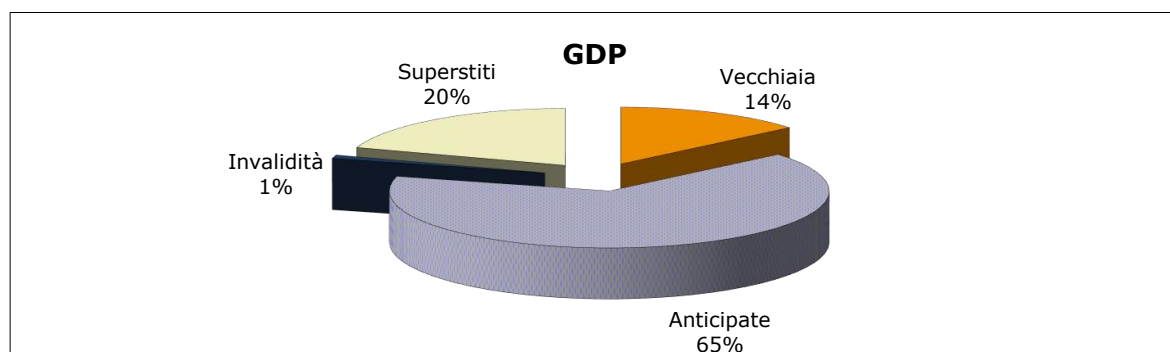
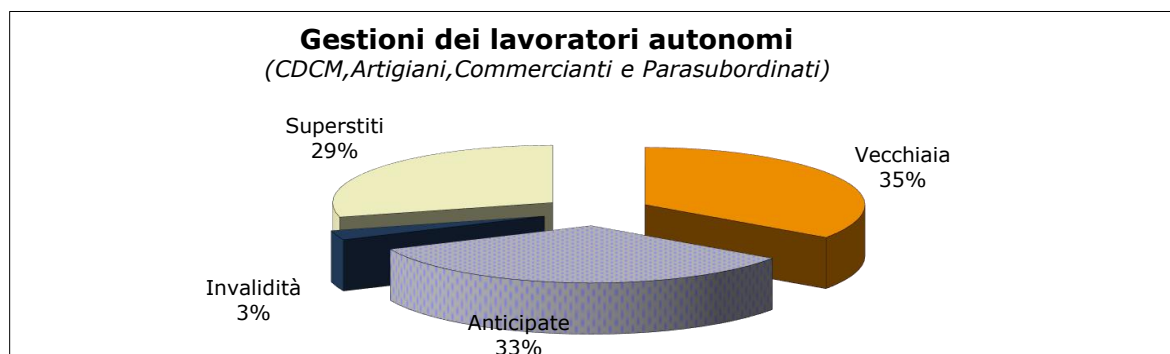
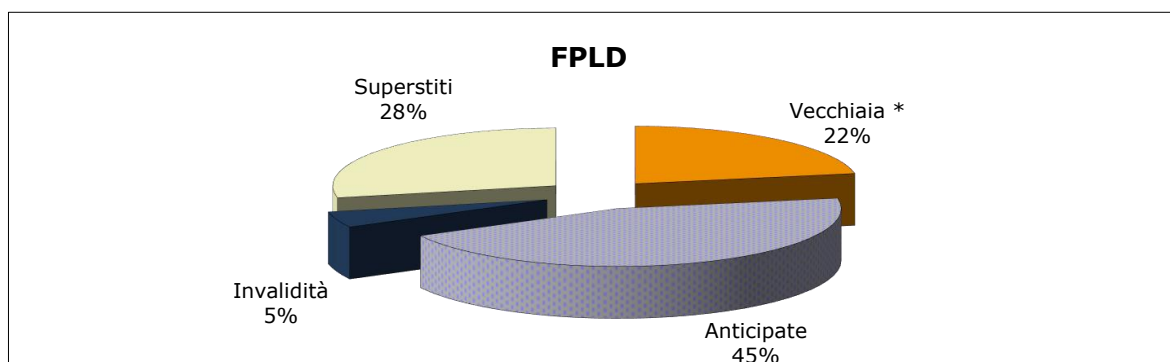
## TOTALE GESTIONI DEI LAVORATORI AUTONOMI

### Distribuzione delle pensioni per anno di decorrenza e categoria

Rilevazione al 02/04/2022

(numeri in unità - importi medi mensili alla decorrenza in unità di euro)

GESTIONE e CATEGORIA	DECORRENZA			
	ANNO 2021		gennaio - marzo 2022	
	Numero	Importo medio	Numero	Importo medio
<b>di cui: Totale gestioni dei lavoratori autonomi (compresi Parasubordinati)</b>				
Vecchiaia	89.638	679	18.450	689
Anticipate	68.746	1.333	17.895	1.307
Invalità	11.827	644	1.425	662
Superstiti	81.057	536	15.472	553
<b>Totale</b>	<b>251.268</b>	<b>810</b>	<b>53.242</b>	<b>856</b>



## Indicatori statistici

Rilevazione al 02/04/2022

Anno di decorrenza (Gestione)	Pensioni di invalidità per 100 pensioni di vecchiaia	Pensioni anticipate per 100 pensioni di vecchiaia	Pensioni femminili per 100 pensioni maschili	Pensioni a residenti nel Nord Italia per 100 pensioni
<b><u>ANNO 2021</u></b>				
FPLD	36	149	127	52
CDCM	13	114	161	47
Artigiani	23	142	89	58
Commercianti	17	92	112	56
Parasubordinati	2	0	79	66
GDP	16	332	168	40
Assegni Sociali	-	-	141	23
<b><i>Totale <sup>(1)</sup></i></b>	<b>23</b>	<b>142</b>	<b>127</b>	<b>48</b>
<b><u>gennaio - marzo 2022</u></b>				
FPLD	20	203	114	54
CDCM	7	147	149	48
Artigiani	13	174	100	59
Commercianti	11	121	105	57
Parasubordinati	1	0	76	65
GDP	7	467	113	40
Assegni Sociali	-	-	137	21
<b><i>Totale <sup>(1)</sup></i></b>	<b>13</b>	<b>175</b>	<b>111</b>	<b>50</b>

(1) Le pensioni di vecchiaia qui considerate sono al netto degli assegni sociali

**Numero di pensioni Opzione donna liquidate per classe di importo,  
anno di decorrenza e classe di età**

**Rilevazione al 02/04/2022**

Classi di età	Classi di importo				
	Fino a 499,99	500,00 - 999,99	1000,00- 1999,99	2000,00 e più	Totale
<b><u>ANNO 2021</u></b>					
fino a 59	3.757	3.490	693	324	8.264
60-61	4.397	2.699	510	246	7.852
62-63	1.517	971	186	116	2.790
64-65	676	534	121	31	1.362
66 e oltre	71	71	9	6	157
<b><i>Totale</i></b>	<b>10.418</b>	<b>7.765</b>	<b>1.519</b>	<b>723</b>	<b>20.425</b>
<b><u>gennaio - marzo 2022</u></b>					
fino a 59	850	621	136	66	1.673
60-61	1.305	831	154	132	2.422
62-63	445	315	58	36	854
64-65	182	149	27	20	378
66 e oltre	18	25	3	5	51
<b><i>Totale</i></b>	<b>2.800</b>	<b>1.941</b>	<b>378</b>	<b>259</b>	<b>5.378</b>

## **FONDO PENSIONI LAVORATORI DIPENDENTI**

NOTA BENE:

Il **Fondo Pensioni Lavoratori Dipendenti** comprende sia i trattamenti relativi alle quattro contabilità separate confluite nel FPLD nel corso dell'ultimo ventennio (Fondo Trasporti nel 1996, Fondi Elettrici e Telefonici nel 2000, INPDAI nel 2003), sia quelli degli Ex Enti pubblici creditizi, gestione che a decorrere dal 1° gennaio 2011 è stata soppressa.

Per completezza sono state esposte anche le statistiche relative al FPLD comprensivo degli ex Enti creditizi, ma al netto delle contabilità separate, in analogia alla modalità di esposizione dei dati contabili.

**FONDO PENSIONI LAVORATORI DIPENDENTI**  
(compresi i trattamenti degli ex Enti creditizi e delle contabilità separate)  
**Distribuzione delle pensioni liquidate per trimestre di decorrenza e categoria (\*)**

**Rilevazione al 02/04/2022**

(numeri in unità - importi medi mensili alla decorrenza in unità di euro)

Trimestre di decorrenza	Vecchiaia (1)		Anticipate		Invalidità		Superstiti		Totale	
	Numero	Importo medio	Numero	Importo medio	Numero	Importo medio	Numero	Importo medio	Numero	Importo medio
<b><u>ANNO 2021</u></b>										
I° trimestre	23.173	1.036	35.301	2.076	7.786	737	36.577	815	102.837	1.292
II° trimestre	21.598	1.049	29.617	1.998	8.764	739	34.010	818	93.989	1.235
III° trimestre	20.645	1.072	31.905	2.027	6.903	736	27.436	821	86.889	1.316
IV° trimestre	20.949	1.029	32.287	2.014	7.917	725	26.441	827	87.594	1.304
<b>Totale</b>	<b>86.365</b>	<b>1.046</b>	<b>129.110</b>	<b>2.031</b>	<b>31.370</b>	<b>734</b>	<b>124.464</b>	<b>820</b>	<b>371.309</b>	<b>1.286</b>
<b><u>ANNO 2022</u></b>										
I° trimestre	18.922	1.120	38.436	2.046	3.823	749	24.193	860	85.374	1.447
II° trimestre	-	-	-	-	-	-	-	-	-	-
III° trimestre	-	-	-	-	-	-	-	-	-	-
IV° trimestre	-	-	-	-	-	-	-	-	-	-
<b>Totale</b>	<b>18.922</b>	<b>1.120</b>	<b>38.436</b>	<b>2.046</b>	<b>3.823</b>	<b>749</b>	<b>24.193</b>	<b>860</b>	<b>85.374</b>	<b>1.447</b>

(\*)Nei dati esposti sono compresi i trattamenti liquidati in regime di salvaguardia

(1) Compresi i prepensionamenti

**FONDO PENSIONI LAVORATORI DIPENDENTI**  
(compresi i trattamenti degli ex Enti creditizi e delle contabilità separate)

**Numero di pensioni liquidate per categoria, anno di decorrenza e sesso**

**Rilevazione al 02/04/2022**

<b>Sesso</b>	<b>Vecchiaia (1)</b>	<b>Anticipate</b>	<b>Invalità</b>	<b>Superstiti</b>	<b>Totale</b>
<b>Decorrenti ANNO 2021</b>					
<b>Maschi</b>	38.886	82.988	19.111	22.666	<b>163.651</b>
<b>Femmine</b>	47.479	46.122	12.259	101.798	<b>207.658</b>
<b>Totale</b>	<b>86.365</b>	<b>129.110</b>	<b>31.370</b>	<b>124.464</b>	<b>371.309</b>
<i>di cui: Decorrenti gennaio - marzo 2021</i>					
<b>Maschi</b>	10.709	23.367	4.779	6.373	<b>45.228</b>
<b>Femmine</b>	12.464	11.934	3.007	30.204	<b>57.609</b>
<b>Totale</b>	<b>23.173</b>	<b>35.301</b>	<b>7.786</b>	<b>36.577</b>	<b>102.837</b>
<b>Decorrenti gennaio - marzo 2022</b>					
<b>Maschi</b>	8.942	24.808	2.338	3.861	<b>39.949</b>
<b>Femmine</b>	9.980	13.628	1.485	20.332	<b>45.425</b>
<b>Totale</b>	<b>18.922</b>	<b>38.436</b>	<b>3.823</b>	<b>24.193</b>	<b>85.374</b>

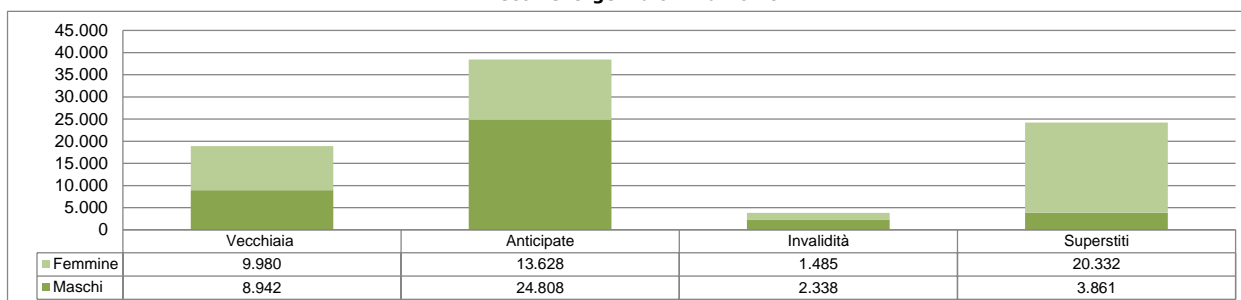
(1) Compresi i prepensionamenti

**FONDO PENSIONI LAVORATORI DIPENDENTI**  
*(compresi i trattamenti degli ex Enti creditizi e delle contabilità separate)*

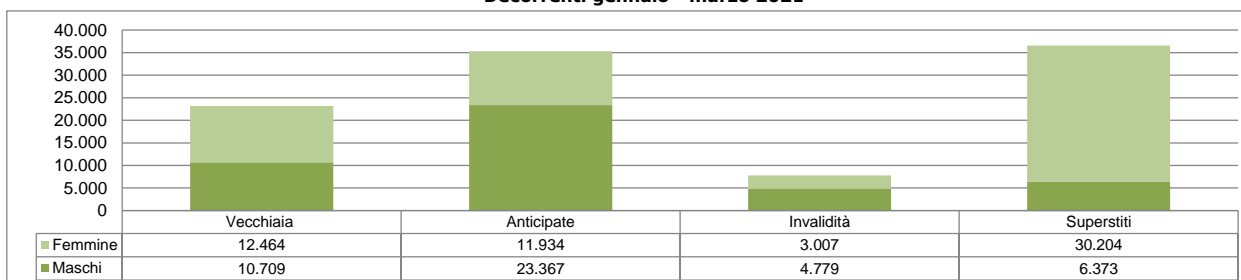
**Distribuzione percentuale delle pensioni liquidate per sesso e categoria**

**Rilevazione al 02/04/2022**

**Decorrenti gennaio - marzo 2022**



**Decorrenti gennaio - marzo 2021**



**FONDO PENSIONI LAVORATORI DIPENDENTI**  
(compresi i trattamenti degli ex Enti creditizi e delle contabilità separate)

**Età media alla decorrenza delle pensioni liquidate per categoria, anno di decorrenza e sesso**

**Rilevazione al 02/04/2022**  
(età in anni compiuti)

<b>Sesso</b>	<b>Vecchiaia (1)</b>	<b>Anticipate</b>	<b>Invalità</b>	<b>Superstiti</b>	<b>Totale</b>
<b>Decorrenti ANNO 2021</b>					
<b>Maschi</b>	66,8	61,6	54,6	77,2	<b>64,2</b>
<b>Femmine</b>	67,1	60,9	53,4	74,7	<b>68,7</b>
<b>Totale</b>	<b>67,0</b>	<b>61,4</b>	<b>54,1</b>	<b>75,2</b>	<b>66,7</b>
<i>di cui: Decorrenti gennaio - marzo 2021</i>					
<b>Maschi</b>	66,9	61,5	54,6	77,4	<b>64,3</b>
<b>Femmine</b>	67,0	60,9	53,3	74,8	<b>69,1</b>
<b>Totale</b>	<b>67,0</b>	<b>61,3</b>	<b>54,1</b>	<b>75,3</b>	<b>67,0</b>
<b>Decorrenti gennaio - marzo 2022</b>					
<b>Maschi</b>	67,0	61,5	54,6	78,7	<b>64,0</b>
<b>Femmine</b>	67,2	61,1	53,3	75,6	<b>68,7</b>
<b>Totale</b>	<b>67,1</b>	<b>61,3</b>	<b>54,1</b>	<b>76,1</b>	<b>66,5</b>

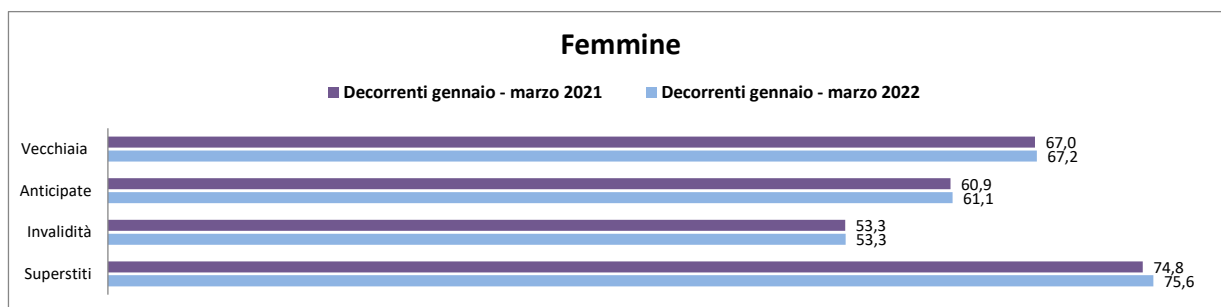
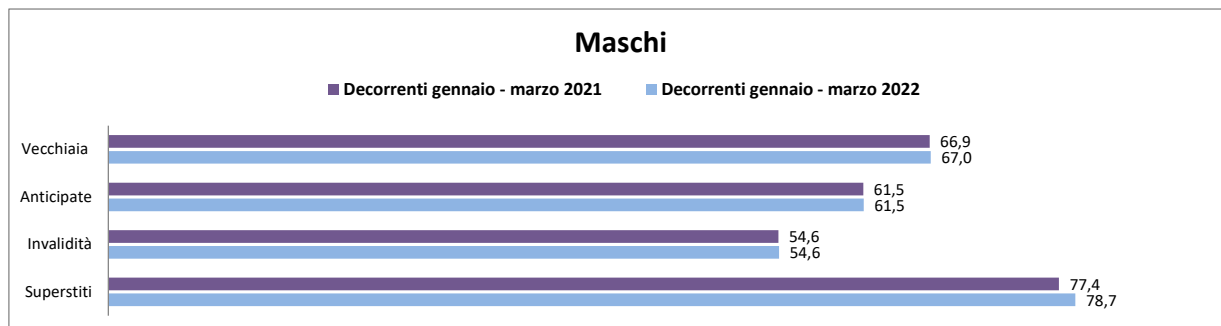
(1) Compresi i prepensionamenti



**FONDO PENSIONI LAVORATORI DIPENDENTI**  
(compresi i trattamenti degli ex Enti creditizi e delle contabilità separate)

**Età media alla decorrenza delle pensioni liquidate per sesso**

Rilevazione al 02/04/2022



**FONDO PENSIONI LAVORATORI DIPENDENTI**  
(compresi i trattamenti degli ex Enti creditizi e delle contabilità separate)

**Numero di pensioni liquidate per categoria, anno di decorrenza ed area geografica**

**Rilevazione al 02/04/2022**

<b>Aree Geografiche</b> (*)	<b>Vecchiaia</b> (1)	<b>Anticipate</b>	<b>Invalità</b>	<b>Superstiti</b>	<b>Totale</b>
<b>Decorrenti ANNO 2021</b>					
<b>Nord - Ovest</b>	20.842	50.641	6.418	38.698	<b>116.599</b>
<b>Nord - Est</b>	13.401	34.491	5.150	22.105	<b>75.147</b>
<b>Centro</b>	17.313	22.961	5.795	22.839	<b>68.908</b>
<b>Sud ed Isole</b>	34.809	21.017	14.007	40.822	<b>110.655</b>
<b>Totale</b>	<b>86.365</b>	<b>129.110</b>	<b>31.370</b>	<b>124.464</b>	<b>371.309</b>
<i>di cui: Decorrenti gennaio - marzo 2021</i>					
<b>Nord - Ovest</b>	5.618	13.816	1.502	11.292	<b>32.228</b>
<b>Nord - Est</b>	3.538	9.334	1.233	7.007	<b>21.112</b>
<b>Centro</b>	4.543	6.108	1.415	6.632	<b>18.698</b>
<b>Sud ed Isole</b>	9.474	6.043	3.636	11.646	<b>30.799</b>
<b>Totale</b>	<b>23.173</b>	<b>35.301</b>	<b>7.786</b>	<b>36.577</b>	<b>102.837</b>
<b>Decorrenti gennaio - marzo 2022</b>					
<b>Nord - Ovest</b>	4.743	15.201	809	7.740	<b>28.493</b>
<b>Nord - Est</b>	2.988	10.164	669	3.941	<b>17.762</b>
<b>Centro</b>	3.394	6.971	721	4.363	<b>15.449</b>
<b>Sud ed Isole</b>	7.797	6.100	1.624	8.149	<b>23.670</b>
<b>Totale</b>	<b>18.922</b>	<b>38.436</b>	<b>3.823</b>	<b>24.193</b>	<b>85.374</b>

(\*) L'area Nord- Ovest comprende: Piemonte, Valle d'Aosta, Lombardia e Liguria.

L'area Nord- Est comprende: Trentino-Alto Adige, Veneto, Friuli-Venezia Giulia e Emilia-Romagna.

L'area Centro comprende: Toscana, Umbria, Marche e Lazio.

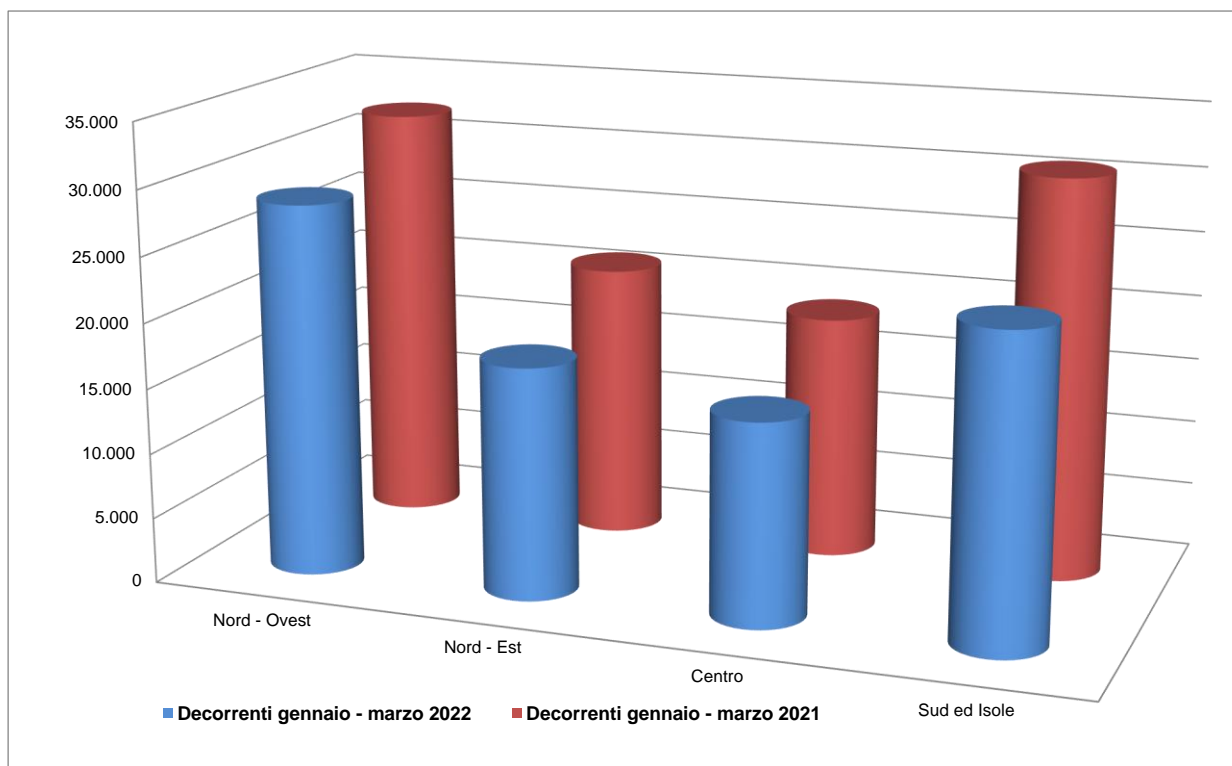
L'area Sud ed Isole comprende: Abruzzo, Molise, Campania, Puglia, Basilicata, Calabria, Sicilia e Sardegna.

(1) Compresi i prepensionamenti

**FONDO PENSIONI LAVORATORI DIPENDENTI**  
*(compresi i trattamenti degli ex Enti creditizi e delle contabilità separate)*

**Distribuzione delle pensioni liquidate per ripartizione territoriale**

Rilevazione al 02/04/2022



**Numero di pensioni liquidate per categoria, anno di decorrenza e classe d'età**

**Rilevazione al 02/04/2022**

<i>Classi di età</i> (*)	<i>Vecchiaia</i> (1)	<i>Anticipate</i>	<i>Invalità</i>	<i>Superstiti</i>	<i>Totale</i>
<b>Decorrenti ANNO 2021</b>					
<b>fino a 54</b>	284	76	14.886	7.972	<b>23.218</b>
<b>55-59</b>	1.144	40.402	8.791	5.649	<b>55.986</b>
<b>60-64</b>	4.268	80.509	6.446	8.216	<b>99.439</b>
<b>65-67</b>	73.506	8.119	1.135	6.776	<b>89.536</b>
<b>68 e oltre</b>	7.163	4	112	95.851	<b>103.130</b>
<b>Totale</b>	<b>86.365</b>	<b>129.110</b>	<b>31.370</b>	<b>124.464</b>	<b>371.309</b>
<i>Età media alla dec.</i>	<i>67,0</i>	<i>61,4</i>	<i>54,1</i>	<i>75,2</i>	<i>66,7</i>
<i>di cui: Decorrenti gennaio - marzo 2021</i>					
<b>fino a 54</b>	60	12	3.703	2.300	<b>6.075</b>
<b>55-59</b>	311	11.593	2.151	1.592	<b>15.647</b>
<b>60-64</b>	1.580	21.456	1.652	2.328	<b>27.016</b>
<b>65-67</b>	19.138	2.237	247	1.974	<b>23.596</b>
<b>68 e oltre</b>	2.084	3	33	28.383	<b>30.503</b>
<b>Totale</b>	<b>23.173</b>	<b>35.301</b>	<b>7.786</b>	<b>36.577</b>	<b>102.837</b>
<i>Età media alla dec.</i>	<i>67,0</i>	<i>61,3</i>	<i>54,1</i>	<i>75,3</i>	<i>67,0</i>
<b>Decorrenti gennaio - marzo 2022</b>					
<b>fino a 54</b>	7	21	1.797	1.129	<b>2.954</b>
<b>55-59</b>	145	11.936	1.081	916	<b>14.078</b>
<b>60-64</b>	931	24.155	784	1.477	<b>27.347</b>
<b>65-67</b>	16.367	2.324	145	1.309	<b>20.145</b>
<b>68 e oltre</b>	1.472	0	16	19.362	<b>20.850</b>
<b>Totale</b>	<b>18.922</b>	<b>38.436</b>	<b>3.823</b>	<b>24.193</b>	<b>85.374</b>
<i>Età media alla dec.</i>	<i>67,1</i>	<i>61,3</i>	<i>54,1</i>	<i>76,1</i>	<i>66,5</i>

(\*) Età in anni compiuti alla decorrenza

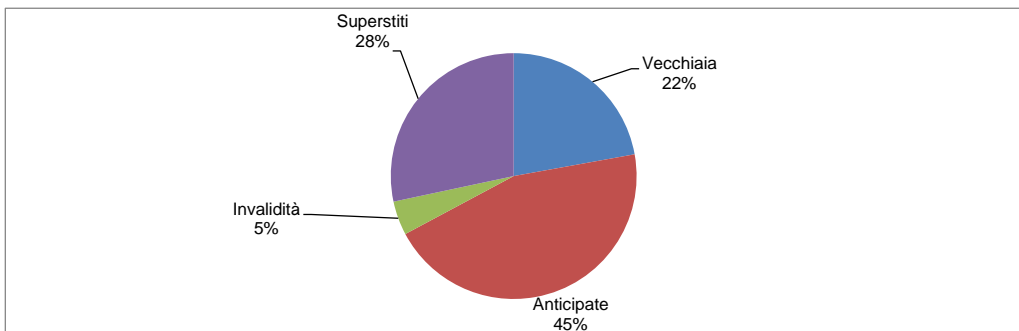
(1) Compresi i prepensionamenti

**FONDO PENSIONI LAVORATORI DIPENDENTI**  
*(compresi i trattamenti degli ex Enti creditizi e delle contabilità separate)*

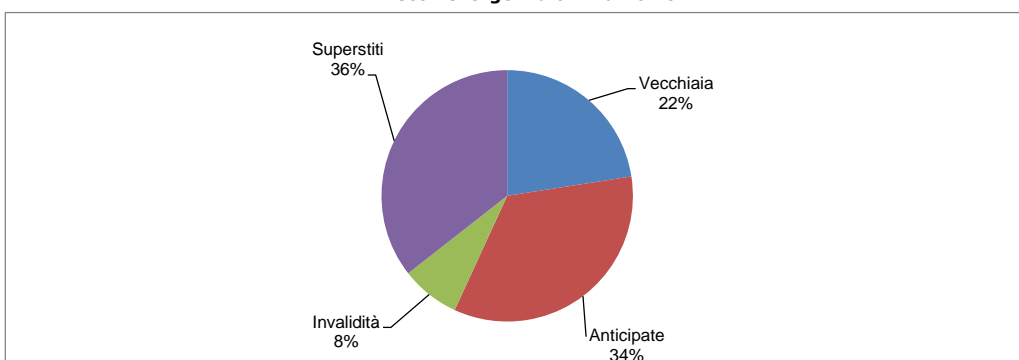
**Distribuzione percentuale delle pensioni liquidate per categoria**

**Rilevazione al 02/04/2022**

**Decorrenti gennaio - marzo 2022**



**Decorrenti gennaio - marzo 2021**



**FONDO PENSIONI LAVORATORI DIPENDENTI**  
(compresi i trattamenti degli ex Enti creditizi e delle contabilità separate)

Numero di pensioni liquidate per categoria, anno di decorrenza e classe d'importo - **MASCHI**

Rilevazione al 02/04/2022

<i>Classi di importo mensile alla decorrenza in euro</i>	<i>Vecchiaia (1)</i>	<i>Anticipate</i>	<i>Invalità</i>	<i>Superstiti</i>	<i>Totale</i>
<b>Decorrenti ANNO 2021</b>					
<b>Fino a 499,99</b>	3.908	1.003	4.052	12.868	<b>21.831</b>
<b>500,00-999,99</b>	12.840	2.025	9.075	8.857	<b>32.797</b>
<b>1.000,00-1.499,99</b>	10.145	15.475	4.751	731	<b>31.102</b>
<b>1.500,00-1.999,99</b>	4.880	25.832	891	144	<b>31.747</b>
<b>2.000,00-2.999,99</b>	3.778	23.367	237	50	<b>27.432</b>
<b>3.000,00 e più</b>	3.335	15.286	105	16	<b>18.742</b>
<b>Totale</b>	<b>38.886</b>	<b>82.988</b>	<b>19.111</b>	<b>22.666</b>	<b>163.651</b>
<i>di cui: Decorrenti gennaio - marzo 2021</i>					
<b>Fino a 499,99</b>	1.114	321	996	3.743	<b>6.174</b>
<b>500,00-999,99</b>	3.680	585	2.297	2.379	<b>8.941</b>
<b>1.000,00-1.499,99</b>	2.726	3.868	1.149	192	<b>7.935</b>
<b>1.500,00-1.999,99</b>	1.340	7.120	242	41	<b>8.743</b>
<b>2.000,00-2.999,99</b>	1.035	6.817	62	16	<b>7.930</b>
<b>3.000,00 e più</b>	814	4.656	33	2	<b>5.505</b>
<b>Totale</b>	<b>10.709</b>	<b>23.367</b>	<b>4.779</b>	<b>6.373</b>	<b>45.228</b>
<b>Decorrenti gennaio - marzo 2022</b>					
<b>Fino a 499,99</b>	607	131	455	2.247	<b>3.440</b>
<b>500,00-999,99</b>	3.070	446	1.156	1.471	<b>6.143</b>
<b>1.000,00-1.499,99</b>	2.381	4.953	567	107	<b>8.008</b>
<b>1.500,00-1.999,99</b>	1.140	8.041	104	27	<b>9.312</b>
<b>2.000,00-2.999,99</b>	855	6.786	44	8	<b>7.693</b>
<b>3.000,00 e più</b>	889	4.451	12	1	<b>5.353</b>
<b>Totale</b>	<b>8.942</b>	<b>24.808</b>	<b>2.338</b>	<b>3.861</b>	<b>39.949</b>

(1) Compresi i prepensionamenti

**Numero di pensioni liquidate per categoria, anno di decorrenza e classe d'importo - FEMMINE**

**Rilevazione al 02/04/2022**

<i>Classi di importo mensile alla decorrenza in euro</i>	<i>Vecchiaia (1)</i>	<i>Anticipate</i>	<i>Invalità</i>	<i>Superstiti</i>	<i>Totale</i>
<b>Decorrenti ANNO 2021</b>					
<b>Fino a 499,99</b>	10.359	768	4.892	11.862	<b>27.881</b>
<b>500,00-999,99</b>	28.580	8.422	5.976	58.804	<b>101.782</b>
<b>1.000,00-1.499,99</b>	5.582	17.328	1.215	21.257	<b>45.382</b>
<b>1.500,00-1.999,99</b>	1.578	8.661	131	5.698	<b>16.068</b>
<b>2.000,00-2.999,99</b>	963	7.980	41	3.186	<b>12.170</b>
<b>3.000,00 e più</b>	417	2.963	4	991	<b>4.375</b>
<b>Totale</b>	<b>47.479</b>	<b>46.122</b>	<b>12.259</b>	<b>101.798</b>	<b>207.658</b>
<i>di cui: Decorrenti gennaio - marzo 2021</i>					
<b>Fino a 499,99</b>	2.717	218	1.172	3.706	<b>7.813</b>
<b>500,00-999,99</b>	7.515	2.145	1.473	17.379	<b>28.512</b>
<b>1.000,00-1.499,99</b>	1.434	4.482	304	6.275	<b>12.495</b>
<b>1.500,00-1.999,99</b>	429	2.370	44	1.667	<b>4.510</b>
<b>2.000,00-2.999,99</b>	256	2.025	14	910	<b>3.205</b>
<b>3.000,00 e più</b>	113	694	0	267	<b>1.074</b>
<b>Totale</b>	<b>12.464</b>	<b>11.934</b>	<b>3.007</b>	<b>30.204</b>	<b>57.609</b>
<b>Decorrenti gennaio - marzo 2022</b>					
<b>Fino a 499,99</b>	1.589	103	595	1.862	<b>4.149</b>
<b>500,00-999,99</b>	6.420	2.345	717	11.770	<b>21.252</b>
<b>1.000,00-1.499,99</b>	1.263	5.013	150	4.619	<b>11.045</b>
<b>1.500,00-1.999,99</b>	359	2.579	14	1.225	<b>4.177</b>
<b>2.000,00-2.999,99</b>	229	2.574	5	657	<b>3.465</b>
<b>3.000,00 e più</b>	120	1.014	4	199	<b>1.337</b>
<b>Totale</b>	<b>9.980</b>	<b>13.628</b>	<b>1.485</b>	<b>20.332</b>	<b>45.425</b>

(1) Compresi i prepensionamenti

**FONDO PENSIONI LAVORATORI DIPENDENTI**  
(compresi i trattamenti degli ex Enti creditizi e delle contabilità separate)

Numero di pensioni liquidate per categoria, anno di decorrenza e classe d'importo

Rilevazione al 02/04/2022

<i>Classi di importo mensile alla decorrenza in euro</i>	<i>Vecchiaia (1)</i>	<i>Anticipate</i>	<i>Invalità</i>	<i>Superstiti</i>	<i>Totale</i>
<b>Decorrenti ANNO 2021</b>					
<b>Fino a 499,99</b>	14.267	1.771	8.944	24.730	<b>49.712</b>
<b>500,00-999,99</b>	41.420	10.447	15.051	67.661	<b>134.579</b>
<b>1.000,00-1.499,99</b>	15.727	32.803	5.966	21.988	<b>76.484</b>
<b>1.500,00-1.999,99</b>	6.458	34.493	1.022	5.842	<b>47.815</b>
<b>2.000,00-2.999,99</b>	4.741	31.347	278	3.236	<b>39.602</b>
<b>3.000,00 e più</b>	3.752	18.249	109	1.007	<b>23.117</b>
<b>Totale</b>	<b>86.365</b>	<b>129.110</b>	<b>31.370</b>	<b>124.464</b>	<b>371.309</b>
<i>di cui: Decorrenti gennaio - marzo 2021</i>					
<b>Fino a 499,99</b>	3.831	539	2.168	7.449	<b>13.987</b>
<b>500,00-999,99</b>	11.195	2.730	3.770	19.758	<b>37.453</b>
<b>1.000,00-1.499,99</b>	4.160	8.350	1.453	6.467	<b>20.430</b>
<b>1.500,00-1.999,99</b>	1.769	9.490	286	1.708	<b>13.253</b>
<b>2.000,00-2.999,99</b>	1.291	8.842	76	926	<b>11.135</b>
<b>3.000,00 e più</b>	927	5.350	33	269	<b>6.579</b>
<b>Totale</b>	<b>23.173</b>	<b>35.301</b>	<b>7.786</b>	<b>36.577</b>	<b>102.837</b>
<b>Decorrenti gennaio - marzo 2022</b>					
<b>Fino a 499,99</b>	2.196	234	1.050	4.109	<b>7.589</b>
<b>500,00-999,99</b>	9.490	2.791	1.873	13.241	<b>27.395</b>
<b>1.000,00-1.499,99</b>	3.644	9.966	717	4.726	<b>19.053</b>
<b>1.500,00-1.999,99</b>	1.499	10.620	118	1.252	<b>13.489</b>
<b>2.000,00-2.999,99</b>	1.084	9.360	49	665	<b>11.158</b>
<b>3.000,00 e più</b>	1.009	5.465	16	200	<b>6.690</b>
<b>Totale</b>	<b>18.922</b>	<b>38.436</b>	<b>3.823</b>	<b>24.193</b>	<b>85.374</b>

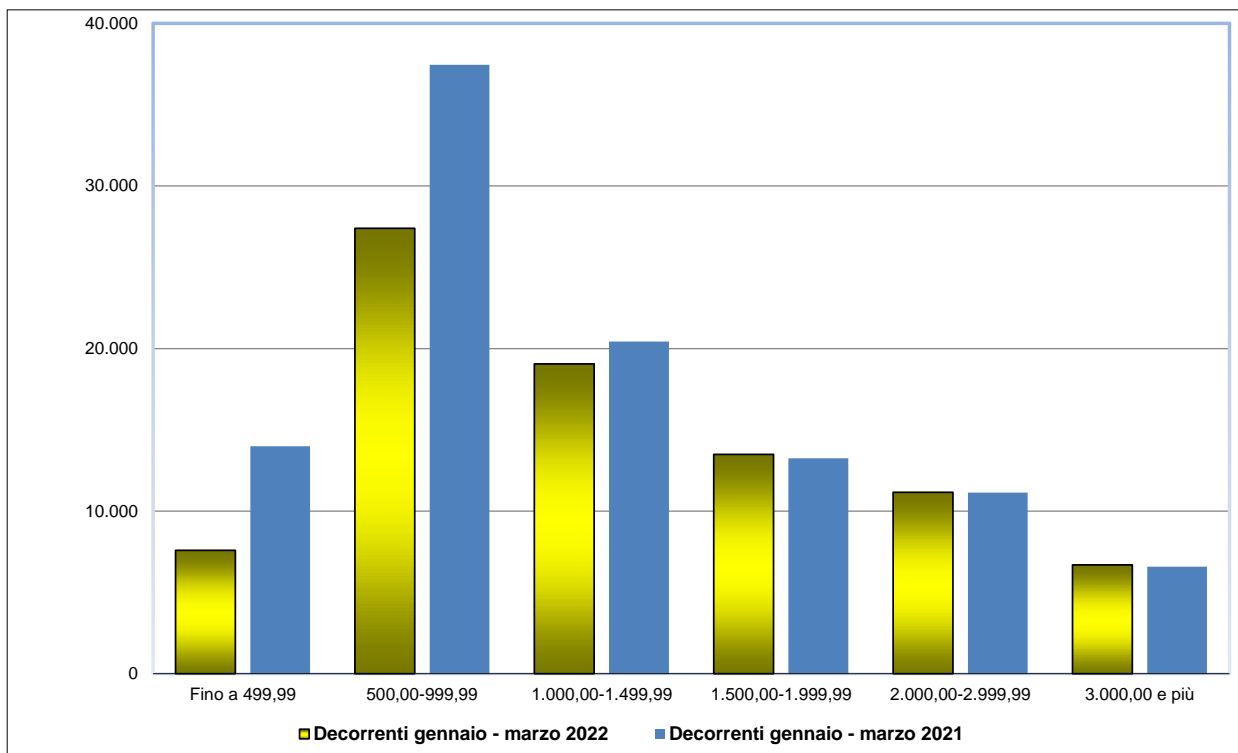
(1) Compresi i prepensionamenti



**FONDO PENSIONI LAVORATORI DIPENDENTI**  
(compresi i trattamenti degli ex Enti creditizi e delle contabilità separate)

**Distribuzione delle pensioni liquidate per classe di importo mensile alla decorrenza in euro**

**Rilevazione al 02/04/2022**



**FONDO PENSIONI LAVORATORI DIPENDENTI**  
(compresi i trattamenti degli ex Enti creditizi e delle contabilità separate)

**Numero di pensioni liquidate per categoria, anno di decorrenza e regime di liquidazione**

**Rilevazione al 02/04/2022**

<b>Regime (*)</b>	<b>Vecchiaia</b> (1)	<b>Anticipate</b>	<b>Invalità</b>	<b>Superstiti</b>	<b>Totale</b>
<b>Decorrenti ANNO 2021</b>					
<b>Retributivo/Misto Contributivo</b>	80.573	116.599	23.867	121.900	<b>342.939</b>
	5.792	12.511	7.503	2.564	<b>28.370</b>
<b>Totale</b>	<b>86.365</b>	<b>129.110</b>	<b>31.370</b>	<b>124.464</b>	<b>371.309</b>
<i>di cui: Decorrenti gennaio - marzo 2021</i>					
<b>Retributivo/Misto Contributivo</b>	21.707	32.294	5.946	35.853	<b>95.800</b>
	1.466	3.007	1.840	724	<b>7.037</b>
<b>Totale</b>	<b>23.173</b>	<b>35.301</b>	<b>7.786</b>	<b>36.577</b>	<b>102.837</b>
<b>Decorrenti gennaio - marzo 2022</b>					
<b>Retributivo/Misto Contributivo</b>	17.893	34.843	2.850	23.846	<b>79.432</b>
	1.029	3.593	973	347	<b>5.942</b>
<b>Totale</b>	<b>18.922</b>	<b>38.436</b>	<b>3.823</b>	<b>24.193</b>	<b>85.374</b>

(\*) Il regime si riferisce al metodo di calcolo della pensione: nel sistema contributivo sono comprese quindi sia le pensioni liquidate in regime contributivo puro (cioè di coloro che hanno la prima contribuzione accreditata dopo il 31 dicembre 1995 - art. 1, c.6 della legge 335/1995), sia quelle relative a coloro che pur essendo nel regime misto hanno esercitato la facoltà di opzione per il sistema contributivo (art. 1, c. 23 della legge 335/1995), oltre a quelle delle lavoratrici che hanno esercitato la cosiddetta opzione-donna (art. 1, c. 9 della legge 243/2004).

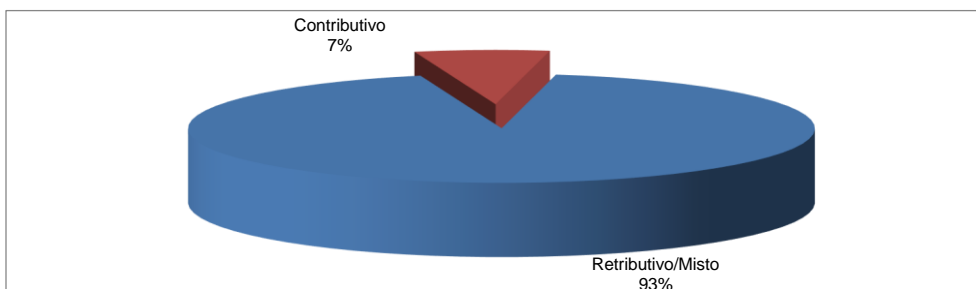
(1) Compresi i prepensionamenti

**FONDO PENSIONI LAVORATORI DIPENDENTI**  
(compresi i trattamenti degli ex Enti creditizi e delle contabilità separate)

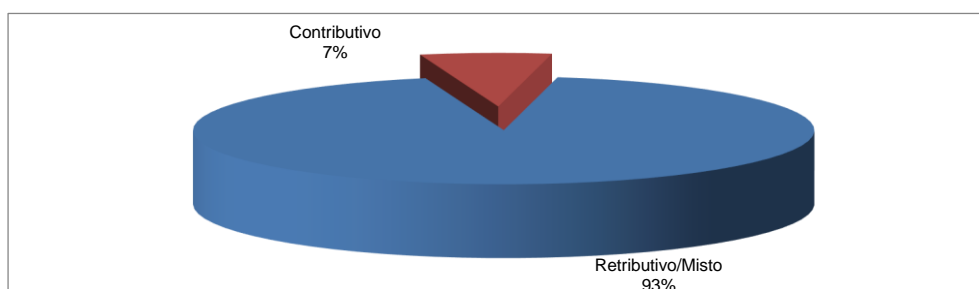
**Distribuzione percentuale delle pensioni liquidate per regime di liquidazione**

**Rilevazione al 02/04/2022**

**Decorrenti gennaio - marzo 2022**



**Decorrenti gennaio - marzo 2021**



## Distribuzione delle pensioni liquidate per trimestre di decorrenza e categoria (\*)

Rilevazione al 02/04/2022

(numeri in unità - importi medi mensili alla decorrenza in unità di euro)

Trimestre di decorrenza	Vecchiaia (1)		Anticipate		Invalidità		Superstiti		Totale	
	Numero	Importo medio	Numero	Importo medio	Numero	Importo medio	Numero	Importo medio	Numero	Importo medio
<b>ANNO 2021</b>										
I° trimestre	22.604	975	34.411	2.005	7.685	728	34.518	767	99.218	1.241
II° trimestre	21.118	987	28.640	1.927	8.652	729	32.084	769	90.494	1.183
III° trimestre	20.072	1.002	30.675	1.951	6.829	729	25.845	767	83.421	1.256
IV° trimestre	20.477	973	30.984	1.939	7.855	719	24.812	775	84.128	1.247
<b>Totale</b>	<b>84.271</b>	<b>984</b>	<b>124.710</b>	<b>1.957</b>	<b>31.021</b>	<b>726</b>	<b>117.259</b>	<b>769</b>	<b>357.261</b>	<b>1.231</b>
<b>ANNO 2022</b>										
I° trimestre	18.502	1.067	37.345	1.988	3.794	742	22.806	811	82.447	1.398
II° trimestre	-	-	-	-	-	-	-	-	-	-
III° trimestre	-	-	-	-	-	-	-	-	-	-
IV° trimestre	-	-	-	-	-	-	-	-	-	-
<b>Totale</b>	<b>18.502</b>	<b>1.067</b>	<b>37.345</b>	<b>1.988</b>	<b>3.794</b>	<b>742</b>	<b>22.806</b>	<b>811</b>	<b>82.447</b>	<b>1.398</b>

(\*)Nei dati esposti sono compresi i trattamenti liquidati in regime di salvaguardia

(1) Compresi i prepensionamenti

## Numero di pensioni liquidate per categoria, anno di decorrenza e sesso

Rilevazione al 02/04/2022

Sesso	Vecchiaia (1)	Anticipate	Invalità	Superstiti	Totale
<b>Decorrenti ANNO 2021</b>					
Maschi	36.989	79.041	18.812	22.451	<b>157.293</b>
Femmine	47.282	45.669	12.209	94.808	<b>199.968</b>
<b>Totale</b>	<b>84.271</b>	<b>124.710</b>	<b>31.021</b>	<b>117.259</b>	<b>357.261</b>
<i>di cui: Decorrenti gennaio - marzo 2021</i>					
Maschi	10.188	22.569	4.693	6.321	<b>43.771</b>
Femmine	12.416	11.842	2.992	28.197	<b>55.447</b>
<b>Totale</b>	<b>22.604</b>	<b>34.411</b>	<b>7.685</b>	<b>34.518</b>	<b>99.218</b>
<b>Decorrenti gennaio - marzo 2022</b>					
Maschi	8.552	23.825	2.313	3.822	<b>38.512</b>
Femmine	9.950	13.520	1.481	18.984	<b>43.935</b>
<b>Totale</b>	<b>18.502</b>	<b>37.345</b>	<b>3.794</b>	<b>22.806</b>	<b>82.447</b>

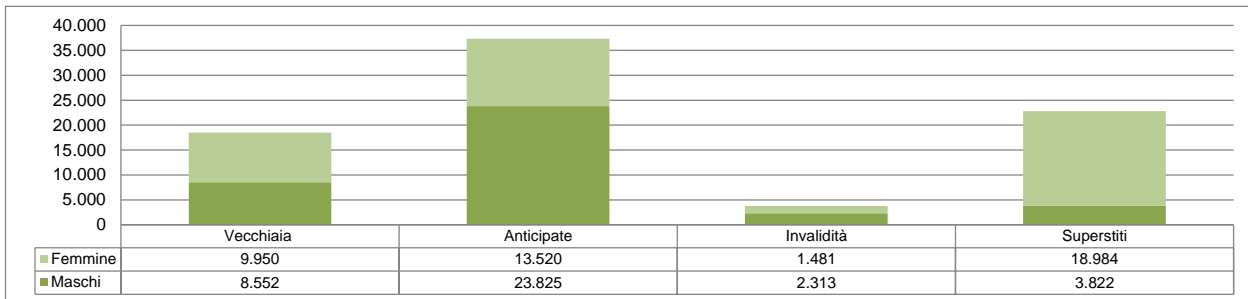
(1) Compresi i prepensionamenti

**FONDO PENSIONI LAVORATORI DIPENDENTI al netto delle contabilità separate**

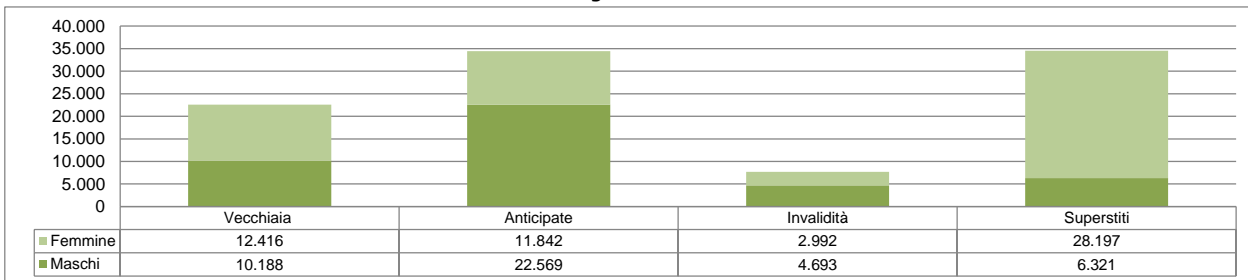
**Distribuzione percentuale delle pensioni liquidate per sesso e categoria**

**Rilevazione al 02/04/2022**

**Decorrenti gennaio - marzo 2022**



**Decorrenti gennaio - marzo 2021**



## Età media alla decorrenza delle pensioni liquidate per categoria, anno di decorrenza e sesso

Rilevazione al 02/04/2022

(età in anni compiuti)

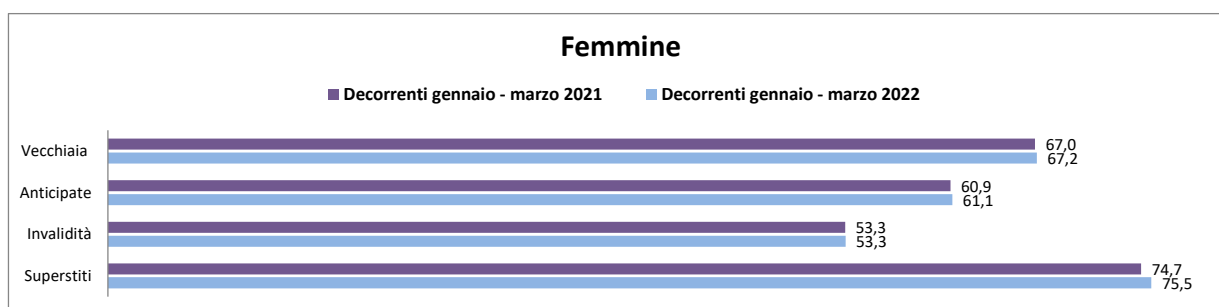

Sesso	Vecchiaia (1)	Anticipate	Invalità	Superstiti	Totale
<b>Decorrenti ANNO 2021</b>					
Maschi	66,9	61,5	54,5	77,2	<b>64,2</b>
Femmine	67,1	60,9	53,4	74,6	<b>68,4</b>
<b>Totale</b>	<b>67,0</b>	<b>61,3</b>	<b>54,1</b>	<b>75,1</b>	<b>66,5</b>
<i>di cui: Decorrenti gennaio - marzo 2021</i>					
Maschi	66,9	61,4	54,5	77,4	<b>64,3</b>
Femmine	67,0	60,9	53,3	74,7	<b>68,9</b>
<b>Totale</b>	<b>67,0</b>	<b>61,2</b>	<b>54,1</b>	<b>75,2</b>	<b>66,9</b>
<b>Decorrenti gennaio - marzo 2022</b>					
Maschi	67,0	61,4	54,6	78,7	<b>64,0</b>
Femmine	67,2	61,1	53,3	75,5	<b>68,4</b>
<b>Totale</b>	<b>67,1</b>	<b>61,3</b>	<b>54,1</b>	<b>76,0</b>	<b>66,3</b>

(1) Compresi i prepensionamenti

FONDO PENSIONI LAVORATORI DIPENDENTI al netto delle contabilità separate

Età media alla decorrenza delle pensioni liquidate per sesso

Rilevazione al 02/04/2022





## Numero di pensioni liquidate per categoria, anno di decorrenza ed area geografica

Rilevazione al 02/04/2022

<b>Aree Geografiche</b> (*)	<b>Vecchiaia</b> (1)	<b>Anticipate</b>	<b>Invalità</b>	<b>Superstiti</b>	<b>Totale</b>
<b>Decorrenti ANNO 2021</b>					
<b>Nord - Ovest</b>	20.333	49.138	6.371	36.198	<b>112.040</b>
<b>Nord - Est</b>	13.160	33.580	5.115	20.839	<b>72.694</b>
<b>Centro</b>	16.784	21.943	5.697	21.136	<b>65.560</b>
<b>Sud ed Isole</b>	33.994	20.049	13.838	39.086	<b>106.967</b>
<b>Totale</b>	<b>84.271</b>	<b>124.710</b>	<b>31.021</b>	<b>117.259</b>	<b>357.261</b>
<i>di cui: Decorrenti gennaio - marzo 2021</i>					
<b>Nord - Ovest</b>	5.468	13.464	1.490	10.598	<b>31.020</b>
<b>Nord - Est</b>	3.482	9.152	1.225	6.611	<b>20.470</b>
<b>Centro</b>	4.397	5.906	1.389	6.139	<b>17.831</b>
<b>Sud ed Isole</b>	9.257	5.889	3.581	11.170	<b>29.897</b>
<b>Totale</b>	<b>22.604</b>	<b>34.411</b>	<b>7.685</b>	<b>34.518</b>	<b>99.218</b>
<b>Decorrenti gennaio - marzo 2022</b>					
<b>Nord - Ovest</b>	4.638	14.905	808	7.241	<b>27.592</b>
<b>Nord - Est</b>	2.947	9.919	668	3.692	<b>17.226</b>
<b>Centro</b>	3.276	6.698	713	4.047	<b>14.734</b>
<b>Sud ed Isole</b>	7.641	5.823	1.605	7.826	<b>22.895</b>
<b>Totale</b>	<b>18.502</b>	<b>37.345</b>	<b>3.794</b>	<b>22.806</b>	<b>82.447</b>

(\*) L'area Nord- Ovest comprende: Piemonte, Valle d'Aosta, Lombardia e Liguria.

L'area Nord- Est comprende: Trentino-Alto Adige, Veneto, Friuli-Venezia Giulia e Emilia-Romagna.

L'area Centro comprende: Toscana, Umbria, Marche e Lazio.

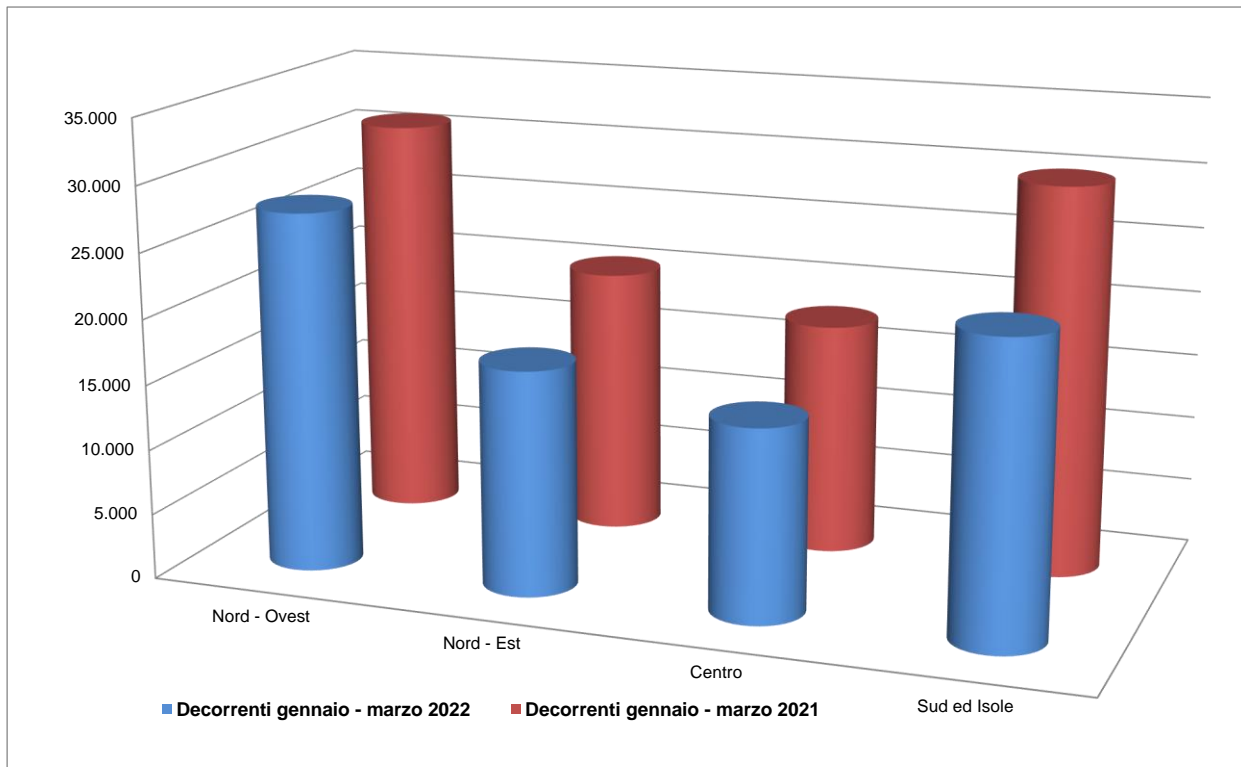
L'area Sud ed Isole comprende: Abruzzo, Molise, Campania, Puglia, Basilicata, Calabria, Sicilia e Sardegna.

(1) Compresi i prepensionamenti

**FONDO PENSIONI LAVORATORI DIPENDENTI al netto delle contabilità separate**

**Distribuzione delle pensioni liquidate per ripartizione territoriale**

**Rilevazione al 02/04/2022**



## Numero di pensioni liquidate per categoria, anno di decorrenza e classe d'età

Rilevazione al 02/04/2022

<i>Classi di età</i> (*)	<i>Vecchiaia</i> (1)	<i>Anticipate</i>	<i>Invalità</i>	<i>Superstiti</i>	<i>Totale</i>
<b>Decorrenti ANNO 2021</b>					
<b>fino a 54</b>	284	75	14.777	7.803	<b>22.939</b>
<b>55-59</b>	1.108	40.186	8.660	5.441	<b>55.395</b>
<b>60-64</b>	3.744	77.105	6.347	7.826	<b>95.022</b>
<b>65-67</b>	72.023	7.340	1.125	6.374	<b>86.862</b>
<b>68 e oltre</b>	7.112	4	112	89.815	<b>97.043</b>
<b>Totale</b>	<b>84.271</b>	<b>124.710</b>	<b>31.021</b>	<b>117.259</b>	<b>357.261</b>
<i>Età media alla dec.</i>	<i>67,0</i>	<i>61,3</i>	<i>54,1</i>	<i>75,1</i>	<i>66,5</i>
<i>di cui: Decorrenti gennaio - marzo 2021</i>					
<b>fino a 54</b>	60	12	3.669	2.240	<b>5.981</b>
<b>55-59</b>	302	11.547	2.115	1.528	<b>15.492</b>
<b>60-64</b>	1.398	20.750	1.623	2.219	<b>25.990</b>
<b>65-67</b>	18.781	2.099	245	1.859	<b>22.984</b>
<b>68 e oltre</b>	2.063	3	33	26.672	<b>28.771</b>
<b>Totale</b>	<b>22.604</b>	<b>34.411</b>	<b>7.685</b>	<b>34.518</b>	<b>99.218</b>
<i>Età media alla dec.</i>	<i>67,0</i>	<i>61,2</i>	<i>54,1</i>	<i>75,2</i>	<i>66,9</i>
<b>Decorrenti gennaio - marzo 2022</b>					
<b>fino a 54</b>	7	19	1.788	1.116	<b>2.930</b>
<b>55-59</b>	139	11.893	1.065	888	<b>13.985</b>
<b>60-64</b>	811	23.281	781	1.427	<b>26.300</b>
<b>65-67</b>	16.095	2.152	144	1.229	<b>19.620</b>
<b>68 e oltre</b>	1.450	0	16	18.146	<b>19.612</b>
<b>Totale</b>	<b>18.502</b>	<b>37.345</b>	<b>3.794</b>	<b>22.806</b>	<b>82.447</b>
<i>Età media alla dec.</i>	<i>67,1</i>	<i>61,3</i>	<i>54,1</i>	<i>76,0</i>	<i>66,3</i>

(\*) Età in anni compiuti alla decorrenza

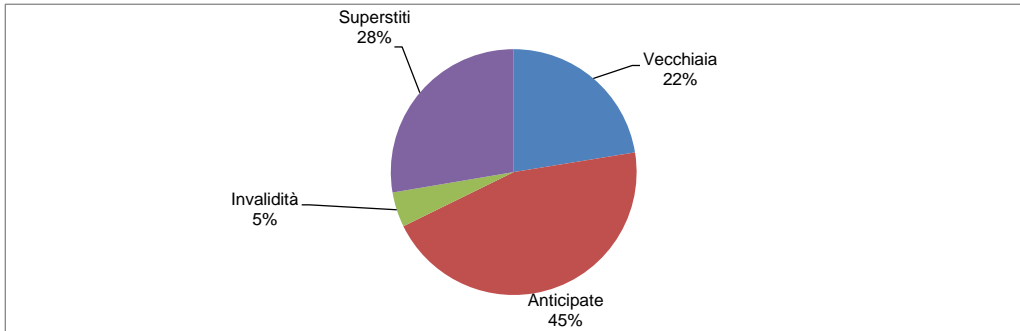
(1) Compresi i prepensionamenti

**FONDO PENSIONI LAVORATORI DIPENDENTI al netto delle contabilità separate**

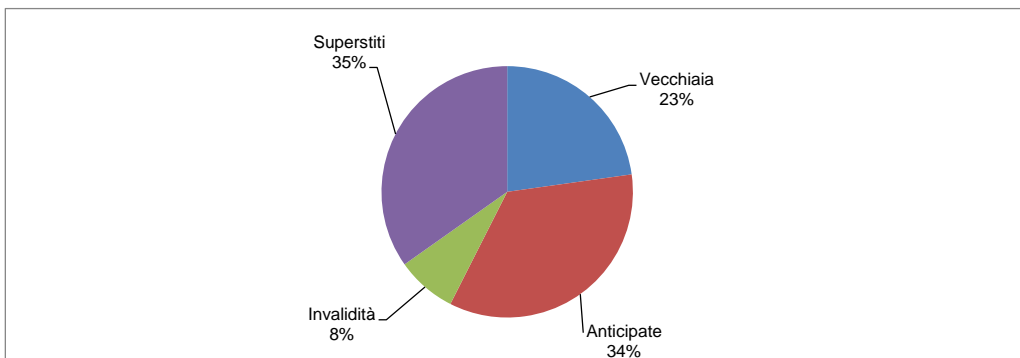
**Distribuzione percentuale delle pensioni liquidate per categoria**

**Rilevazione al 02/04/2022**

**Decorrenti gennaio - marzo 2022**



**Decorrenti gennaio - marzo 2021**



Numero di pensioni liquidate per categoria, anno di decorrenza e classe d'importo - **MASCHI**

Rilevazione al 02/04/2022

<i>Classi di importo mensile alla decorrenza in euro</i>	<i>Vecchiaia (1)</i>	<i>Anticipate</i>	<i>Invalità</i>	<i>Superstiti</i>	<i>Totale</i>
<b>Decorrenti ANNO 2021</b>					
<b>Fino a 499,99</b>	3.904	1.003	4.033	12.855	<b>21.795</b>
<b>500,00-999,99</b>	12.809	2.023	9.005	8.746	<b>32.583</b>
<b>1.000,00-1.499,99</b>	10.020	15.469	4.647	674	<b>30.810</b>
<b>1.500,00-1.999,99</b>	4.531	25.709	835	127	<b>31.202</b>
<b>2.000,00-2.999,99</b>	3.208	21.755	210	41	<b>25.214</b>
<b>3.000,00 e più</b>	2.517	13.082	82	8	<b>15.689</b>
<b>Totale</b>	<b>36.989</b>	<b>79.041</b>	<b>18.812</b>	<b>22.451</b>	<b>157.293</b>
<i>di cui: Decorrenti gennaio - marzo 2021</i>					
<b>Fino a 499,99</b>	1.114	321	985	3.741	<b>6.161</b>
<b>500,00-999,99</b>	3.672	584	2.278	2.354	<b>8.888</b>
<b>1.000,00-1.499,99</b>	2.689	3.864	1.121	175	<b>7.849</b>
<b>1.500,00-1.999,99</b>	1.237	7.087	226	37	<b>8.587</b>
<b>2.000,00-2.999,99</b>	872	6.617	56	13	<b>7.558</b>
<b>3.000,00 e più</b>	604	4.096	27	1	<b>4.728</b>
<b>Totale</b>	<b>10.188</b>	<b>22.569</b>	<b>4.693</b>	<b>6.321</b>	<b>43.771</b>
<b>Decorrenti gennaio - marzo 2022</b>					
<b>Fino a 499,99</b>	607	131	455	2.244	<b>3.437</b>
<b>500,00-999,99</b>	3.063	446	1.154	1.455	<b>6.118</b>
<b>1.000,00-1.499,99</b>	2.367	4.953	552	93	<b>7.965</b>
<b>1.500,00-1.999,99</b>	1.052	7.998	100	23	<b>9.173</b>
<b>2.000,00-2.999,99</b>	740	6.377	43	6	<b>7.166</b>
<b>3.000,00 e più</b>	723	3.920	9	1	<b>4.653</b>
<b>Totale</b>	<b>8.552</b>	<b>23.825</b>	<b>2.313</b>	<b>3.822</b>	<b>38.512</b>

(1) Compresi i prepensionamenti

Numero di pensioni liquidate per categoria, anno di decorrenza e classe d'importo - **FEMMINE**

Rilevazione al 02/04/2022

<i>Classi di importo mensile alla decorrenza in euro</i>	<i>Vecchiaia (1)</i>	<i>Anticipate</i>	<i>Invalità</i>	<i>Superstiti</i>	<i>Totale</i>
<b>Decorrenti ANNO 2021</b>					
<b>Fino a 499,99</b>	10.355	768	4.888	11.814	<b>27.825</b>
<b>500,00-999,99</b>	28.567	8.421	5.952	57.974	<b>100.914</b>
<b>1.000,00-1.499,99</b>	5.568	17.316	1.202	17.803	<b>41.889</b>
<b>1.500,00-1.999,99</b>	1.546	8.610	125	4.796	<b>15.077</b>
<b>2.000,00-2.999,99</b>	899	7.773	39	2.017	<b>10.728</b>
<b>3.000,00 e più</b>	347	2.781	3	404	<b>3.535</b>
<b>Totale</b>	<b>47.282</b>	<b>45.669</b>	<b>12.209</b>	<b>94.808</b>	<b>199.968</b>
<i>di cui: Decorrenti gennaio - marzo 2021</i>					
<b>Fino a 499,99</b>	2.716	218	1.171	3.689	<b>7.794</b>
<b>500,00-999,99</b>	7.513	2.144	1.466	17.144	<b>28.267</b>
<b>1.000,00-1.499,99</b>	1.431	4.481	300	5.262	<b>11.474</b>
<b>1.500,00-1.999,99</b>	422	2.359	42	1.406	<b>4.229</b>
<b>2.000,00-2.999,99</b>	240	1.995	13	581	<b>2.829</b>
<b>3.000,00 e più</b>	94	645	0	115	<b>854</b>
<b>Totale</b>	<b>12.416</b>	<b>11.842</b>	<b>2.992</b>	<b>28.197</b>	<b>55.447</b>
<b>Decorrenti gennaio - marzo 2022</b>					
<b>Fino a 499,99</b>	1.589	103	595	1.858	<b>4.145</b>
<b>500,00-999,99</b>	6.420	2.345	714	11.651	<b>21.130</b>
<b>1.000,00-1.499,99</b>	1.262	5.010	149	3.915	<b>10.336</b>
<b>1.500,00-1.999,99</b>	357	2.560	14	1.059	<b>3.990</b>
<b>2.000,00-2.999,99</b>	216	2.530	5	420	<b>3.171</b>
<b>3.000,00 e più</b>	106	972	4	81	<b>1.163</b>
<b>Totale</b>	<b>9.950</b>	<b>13.520</b>	<b>1.481</b>	<b>18.984</b>	<b>43.935</b>

(1) Compresi i prepensionamenti

## Numero di pensioni liquidate per categoria, anno di decorrenza e classe d'importo

Rilevazione al 02/04/2022

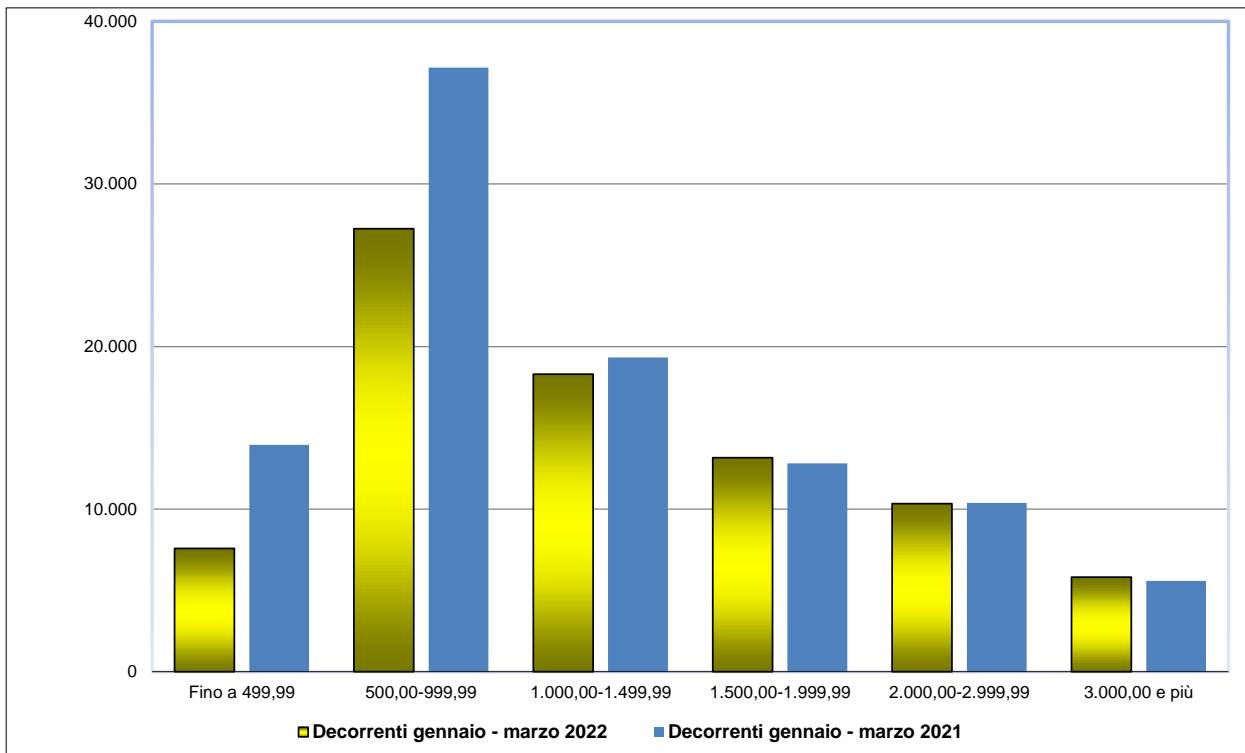
<i>Classi di importo mensile alla decorrenza in euro</i>	<i>Vecchiaia (1)</i>	<i>Anticipate</i>	<i>Invalità</i>	<i>Superstiti</i>	<i>Totale</i>
<b>Decorrenti ANNO 2021</b>					
<b>Fino a 499,99</b>	14.259	1.771	8.921	24.669	<b>49.620</b>
<b>500,00-999,99</b>	41.376	10.444	14.957	66.720	<b>133.497</b>
<b>1.000,00-1.499,99</b>	15.588	32.785	5.849	18.477	<b>72.699</b>
<b>1.500,00-1.999,99</b>	6.077	34.319	960	4.923	<b>46.279</b>
<b>2.000,00-2.999,99</b>	4.107	29.528	249	2.058	<b>35.942</b>
<b>3.000,00 e più</b>	2.864	15.863	85	412	<b>19.224</b>
<b>Totale</b>	<b>84.271</b>	<b>124.710</b>	<b>31.021</b>	<b>117.259</b>	<b>357.261</b>
<i>di cui: Decorrenti gennaio - marzo 2021</i>					
<b>Fino a 499,99</b>	3.830	539	2.156	7.430	<b>13.955</b>
<b>500,00-999,99</b>	11.185	2.728	3.744	19.498	<b>37.155</b>
<b>1.000,00-1.499,99</b>	4.120	8.345	1.421	5.437	<b>19.323</b>
<b>1.500,00-1.999,99</b>	1.659	9.446	268	1.443	<b>12.816</b>
<b>2.000,00-2.999,99</b>	1.112	8.612	69	594	<b>10.387</b>
<b>3.000,00 e più</b>	698	4.741	27	116	<b>5.582</b>
<b>Totale</b>	<b>22.604</b>	<b>34.411</b>	<b>7.685</b>	<b>34.518</b>	<b>99.218</b>
<b>Decorrenti gennaio - giugno 2021</b>					
<b>Fino a 499,99</b>	2.196	234	1.050	4.102	<b>7.582</b>
<b>500,00-999,99</b>	9.483	2.791	1.868	13.106	<b>27.248</b>
<b>1.000,00-1.499,99</b>	3.629	9.963	701	4.008	<b>18.301</b>
<b>1.500,00-1.999,99</b>	1.409	10.558	114	1.082	<b>13.163</b>
<b>2.000,00-2.999,99</b>	956	8.907	48	426	<b>10.337</b>
<b>3.000,00 e più</b>	829	4.892	13	82	<b>5.816</b>
<b>Totale</b>	<b>18.502</b>	<b>37.345</b>	<b>3.794</b>	<b>22.806</b>	<b>82.447</b>

(1) Compresi i prepensionamenti

**FONDO PENSIONI LAVORATORI DIPENDENTI al netto delle contabilità separate**

**Distribuzione delle pensioni liquidate per classe di importo mensile alla decorrenza in euro**

**Rilevazione al 02/04/2022**





## Numero di pensioni liquidate per categoria, anno di decorrenza e regime di liquidazione

Rilevazione al 02/04/2022

<b>Regime (*)</b>	<b>Vecchiaia (1)</b>	<b>Anticipate</b>	<b>Invalità</b>	<b>Superstiti</b>	<b>Totale</b>
<b>Decorrenti ANNO 2021</b>					
<b>Retributivo/Misto Contributivo</b>	78.506	112.280	23.575	114.718	<b>329.079</b>
	5.765	12.430	7.446	2.541	<b>28.182</b>
<b>Totale</b>	<b>84.271</b>	<b>124.710</b>	<b>31.021</b>	<b>117.259</b>	<b>357.261</b>
<i>di cui: Decorrenti gennaio - marzo 2021</i>					
<b>Retributivo/Misto Contributivo</b>	21.144	31.425	5.866	33.797	<b>92.232</b>
	1.460	2.986	1.819	721	<b>6.986</b>
<b>Totale</b>	<b>22.604</b>	<b>34.411</b>	<b>7.685</b>	<b>34.518</b>	<b>99.218</b>
<b>Decorrenti gennaio - marzo 2022</b>					
<b>Retributivo/Misto Contributivo</b>	17.477	33.778	2.825	22.459	<b>76.539</b>
	1.025	3.567	969	347	<b>5.908</b>
<b>Totale</b>	<b>18.502</b>	<b>37.345</b>	<b>3.794</b>	<b>22.806</b>	<b>82.447</b>

(\*) Il regime si riferisce al metodo di calcolo della pensione: nel sistema contributivo sono comprese quindi sia le pensioni liquidate in regime contributivo puro (cioè di coloro che hanno la prima contribuzione accreditata dopo il 31 dicembre 1995 - art. 1, c.6 della legge 335/1995), sia quelle relative a coloro che pur essendo nel regime misto hanno esercitato la facoltà di opzione per il sistema contributivo (art. 1, c. 23 della legge 335/1995), oltre a quelle delle lavoratrici che hanno esercitato la cosiddetta opzione-donna (art. 1, c. 9 della legge 243/2004).

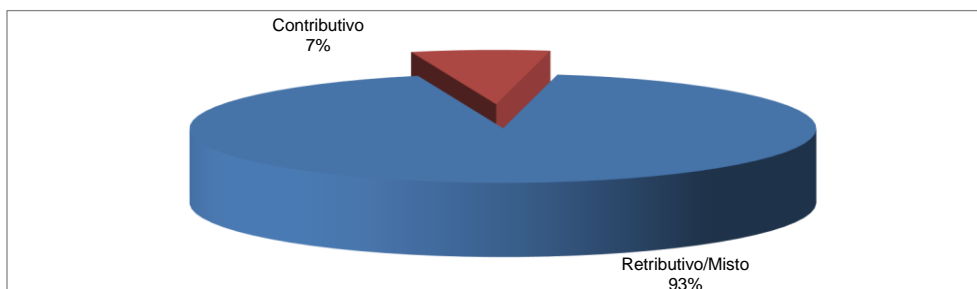
(1) Compresi i prepensionamenti

**FONDO PENSIONI LAVORATORI DIPENDENTI al netto delle contabilità separate**

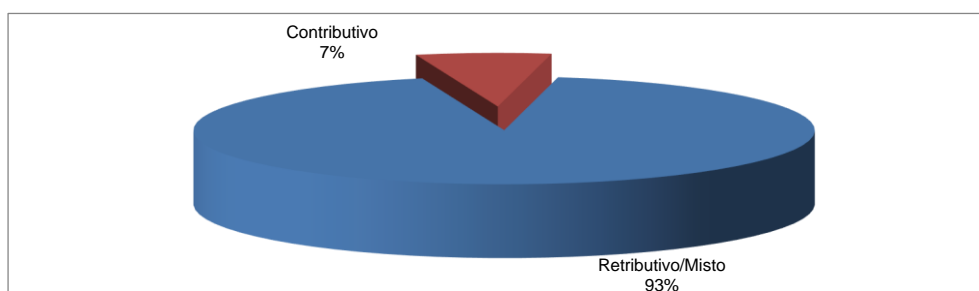
**Distribuzione percentuale delle pensioni liquidate per regime di liquidazione**

**Rilevazione al 02/04/2022**

**Decorrenti gennaio - marzo 2022**



**Decorrenti gennaio - marzo 2021**



## **COLTIVATORI DIRETTI MEZZADRI E COLONI**

### **NOTA BENE:**

I dati esposti si riferiscono all'intera gestione dei Coltivatori Diretti Mezzadri e Coloni: nella categoria di pensione Superstiti sono quindi compresi i trattamenti liquidati ai superstiti di pensionato che si riferiscono alle posizioni pensionistiche ante 1989, a prescindere dal carico contabile di riferimento.

## Distribuzione delle pensioni liquidate per trimestre di decorrenza e categoria (\*)

Rilevazione al 02/04/2022

(numeri in unità - importi medi mensili alla decorrenza in unità di euro)

Trimestre di decorrenza	Vecchiaia		Anticipate		Invalidità		Superstiti		Totale	
	Numero	Importo medio	Numero	Importo medio	Numero	Importo medio	Numero	Importo medio	Numero	Importo medio
<b><u>ANNO 2021</u></b>										
I° trimestre	2.448	621	4.002	1.000	287	544	5.518	498	12.255	687
II° trimestre	2.247	605	2.139	986	356	558	4.972	502	9.714	635
III° trimestre	2.017	635	2.170	1.030	237	529	4.153	503	8.577	668
IV° trimestre	2.201	617	1.884	982	271	568	3.942	507	8.298	646
<b>Totale</b>	<b>8.913</b>	<b>619</b>	<b>10.195</b>	<b>1.000</b>	<b>1.151</b>	<b>551</b>	<b>18.585</b>	<b>502</b>	<b>38.844</b>	<b>661</b>
<b><u>ANNO 2022</u></b>										
I° trimestre	1.853	640	2.731	1.001	124	565	3.624	521	8.332	705
II° trimestre	-	-	-	-	-	-	-	-	-	-
III° trimestre	-	-	-	-	-	-	-	-	-	-
IV° trimestre	-	-	-	-	-	-	-	-	-	-
<b>Totale</b>	<b>1.853</b>	<b>640</b>	<b>2.731</b>	<b>1.001</b>	<b>124</b>	<b>565</b>	<b>3.624</b>	<b>521</b>	<b>8.332</b>	<b>705</b>

(\*)Nei dati esposti sono compresi i trattamenti liquidati in regime di salvaguardia

## Numero di pensioni liquidate per categoria, anno di decorrenza e sesso

Rilevazione al 02/04/2022

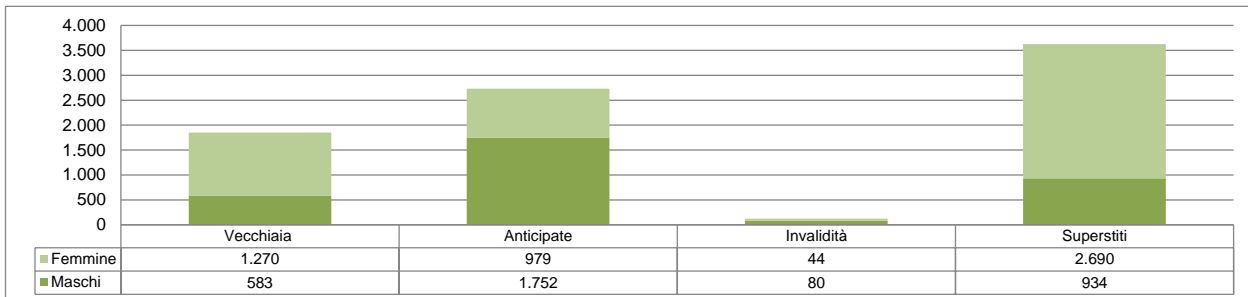
Sesso	Vecchiaia	Anticipate	Invalità	Superstiti	Totale
<b>Decorrenti ANNO 2021</b>					
Maschi	2.879	6.245	696	5.054	<b>14.874</b>
Femmine	6.034	3.950	455	13.531	<b>23.970</b>
<b>Totale</b>	<b>8.913</b>	<b>10.195</b>	<b>1.151</b>	<b>18.585</b>	<b>38.844</b>
<i>di cui: Decorrenti gennaio - marzo 2021</i>					
Maschi	801	2.594	164	1.506	<b>5.065</b>
Femmine	1.647	1.408	123	4.012	<b>7.190</b>
<b>Totale</b>	<b>2.448</b>	<b>4.002</b>	<b>287</b>	<b>5.518</b>	<b>12.255</b>
<b>Decorrenti gennaio - marzo 2022</b>					
Maschi	583	1.752	80	934	<b>3.349</b>
Femmine	1.270	979	44	2.690	<b>4.983</b>
<b>Totale</b>	<b>1.853</b>	<b>2.731</b>	<b>124</b>	<b>3.624</b>	<b>8.332</b>

**COLTIVATORI DIRETTI MEZZADRI E COLONI**

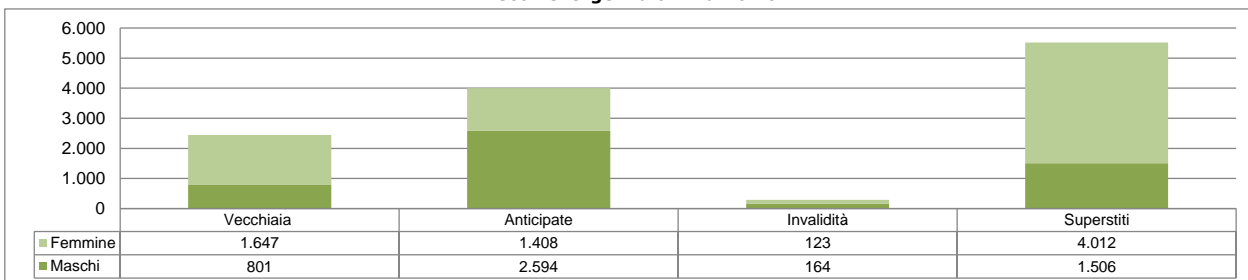
**Distribuzione percentuale delle pensioni liquidate per sesso e categoria**

**Rilevazione al 02/04/2022**

**Decorrenti gennaio - marzo 2022**



**Decorrenti gennaio - marzo 2021**



## Età media alla decorrenza delle pensioni liquidate per categoria, anno di decorrenza e sesso

Rilevazione al 02/04/2022

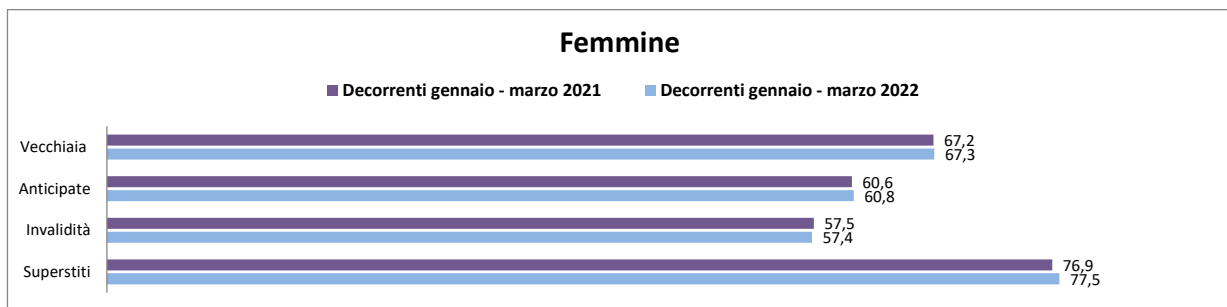

(età in anni compiuti)

Sesso	Vecchiaia	Anticipate	Invalità	Superstiti	Totale
<b>Decorrenti ANNO 2021</b>					
Maschi	67,5	61,3	56,2	81,9	<b>69,3</b>
Femmine	67,3	60,8	57,0	76,8	<b>71,4</b>
<b>Totale</b>	<b>67,4</b>	<b>61,1</b>	<b>56,5</b>	<b>78,2</b>	<b>70,6</b>
<i>di cui: Decorrenti gennaio - marzo 2021</i>					
Maschi	67,6	61,1	56,3	81,9	<b>68,1</b>
Femmine	67,2	60,6	57,5	76,9	<b>71,2</b>
<b>Totale</b>	<b>67,3</b>	<b>60,9</b>	<b>56,8</b>	<b>78,3</b>	<b>69,9</b>
<b>Decorrenti gennaio - marzo 2022</b>					
Maschi	67,4	61,2	56,1	83,3	<b>68,3</b>
Femmine	67,3	60,8	57,4	77,5	<b>71,4</b>
<b>Totale</b>	<b>67,3</b>	<b>61,1</b>	<b>56,5</b>	<b>79,0</b>	<b>70,2</b>

## COLTIVATORI DIRETTI MEZZADRI E COLONI

### Età media alla decorrenza delle pensioni liquidate per sesso

Rilevazione al 02/04/2022





## Numero di pensioni liquidate per categoria, anno di decorrenza ed area geografica

Rilevazione al 02/04/2022

<b>Aree Geografiche</b> (*)	<b>Vecchiaia</b>	<b>Anticipate</b>	<b>Invalità</b>	<b>Superstiti</b>	<b>Totale</b>
<b>Decorrenti ANNO 2021</b>					
<b>Nord - Ovest</b>	1.356	2.864	176	3.426	<b>7.822</b>
<b>Nord - Est</b>	1.720	3.796	233	4.868	<b>10.617</b>
<b>Centro</b>	1.992	1.419	235	4.260	<b>7.906</b>
<b>Sud ed Isole</b>	3.845	2.116	507	6.031	<b>12.499</b>
<b>Totale</b>	<b>8.913</b>	<b>10.195</b>	<b>1.151</b>	<b>18.585</b>	<b>38.844</b>
<i>di cui: Decorrenti gennaio - marzo 2021</i>					
<b>Nord - Ovest</b>	386	1.127	40	982	<b>2.535</b>
<b>Nord - Est</b>	462	1.465	58	1.584	<b>3.569</b>
<b>Centro</b>	527	541	62	1.228	<b>2.358</b>
<b>Sud ed Isole</b>	1.073	869	127	1.724	<b>3.793</b>
<b>Totale</b>	<b>2.448</b>	<b>4.002</b>	<b>287</b>	<b>5.518</b>	<b>12.255</b>
<b>Decorrenti gennaio - marzo 2022</b>					
<b>Nord - Ovest</b>	270	768	19	658	<b>1.715</b>
<b>Nord - Est</b>	371	895	26	979	<b>2.271</b>
<b>Centro</b>	402	399	29	830	<b>1.660</b>
<b>Sud ed Isole</b>	810	669	50	1.157	<b>2.686</b>
<b>Totale</b>	<b>1.853</b>	<b>2.731</b>	<b>124</b>	<b>3.624</b>	<b>8.332</b>

(\*) L'area Nord- Ovest comprende: Piemonte, Valle d'Aosta, Lombardia e Liguria.

L'area Nord- Est comprende: Trentino-Alto Adige, Veneto, Friuli-Venezia Giulia e Emilia-Romagna.

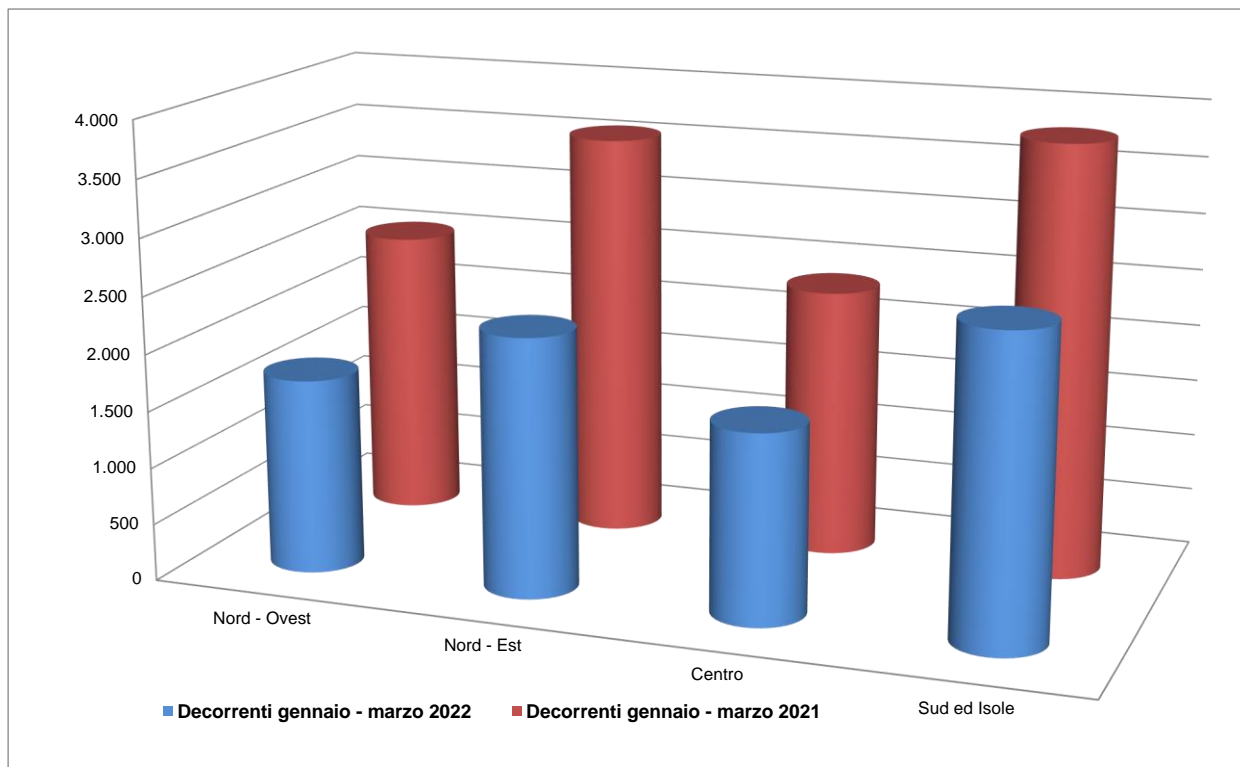
L'area Centro comprende: Toscana, Umbria, Marche e Lazio.

L'area Sud ed Isole comprende: Abruzzo, Molise, Campania, Puglia, Basilicata, Calabria, Sicilia e Sardegna.

## COLTIVATORI DIRETTI MEZZADRI E COLONI

### Distribuzione delle pensioni liquidate per ripartizione territoriale

Rilevazione al 02/04/2022



## Numero di pensioni liquidate per categoria, anno di decorrenza e classe d'età

Rilevazione al 02/04/2022

<i>Classi di età</i> (*)	<i>Vecchiaia</i>	<i>Anticipate</i>	<i>Invalità</i>	<i>Superstiti</i>	<i>Totale</i>
<b>Decorrenti ANNO 2021</b>					
<b>fino a 54</b>	0	4	377	445	<b>826</b>
<b>55-59</b>	1	3.278	410	452	<b>4.141</b>
<b>60-64</b>	49	6.273	306	756	<b>7.384</b>
<b>65-67</b>	8.465	640	57	691	<b>9.853</b>
<b>68 e oltre</b>	398	0	1	16.241	<b>16.640</b>
<b>Totale</b>	<b>8.913</b>	<b>10.195</b>	<b>1.151</b>	<b>18.585</b>	<b>38.844</b>
<i>Età media alla dec.</i>	67,4	61,1	56,5	78,2	70,6
<i>di cui: Decorrenti gennaio - marzo 2021</i>					
<b>fino a 54</b>	0	1	90	133	<b>224</b>
<b>55-59</b>	0	1.474	103	137	<b>1.714</b>
<b>60-64</b>	45	2.280	83	215	<b>2.623</b>
<b>65-67</b>	2.275	247	11	213	<b>2.746</b>
<b>68 e oltre</b>	128	0	0	4.820	<b>4.948</b>
<b>Totale</b>	<b>2.448</b>	<b>4.002</b>	<b>287</b>	<b>5.518</b>	<b>12.255</b>
<i>Età media alla dec.</i>	67,3	60,9	56,8	78,3	69,9
<b>Decorrenti gennaio - marzo 2022</b>					
<b>fino a 54</b>	0	0	39	57	<b>96</b>
<b>55-59</b>	0	895	44	70	<b>1.009</b>
<b>60-64</b>	0	1.698	35	118	<b>1.851</b>
<b>65-67</b>	1.775	138	6	124	<b>2.043</b>
<b>68 e oltre</b>	78	0	0	3.255	<b>3.333</b>
<b>Totale</b>	<b>1.853</b>	<b>2.731</b>	<b>124</b>	<b>3.624</b>	<b>8.332</b>
<i>Età media alla dec.</i>	67,3	61,1	56,5	79,0	70,2

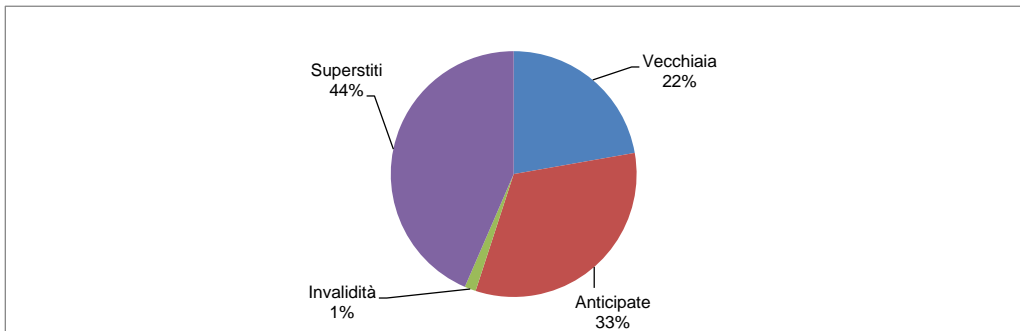
(\*) Età in anni compiuti alla decorrenza

**COLTIVATORI DIRETTI MEZZADRI E COLONI**

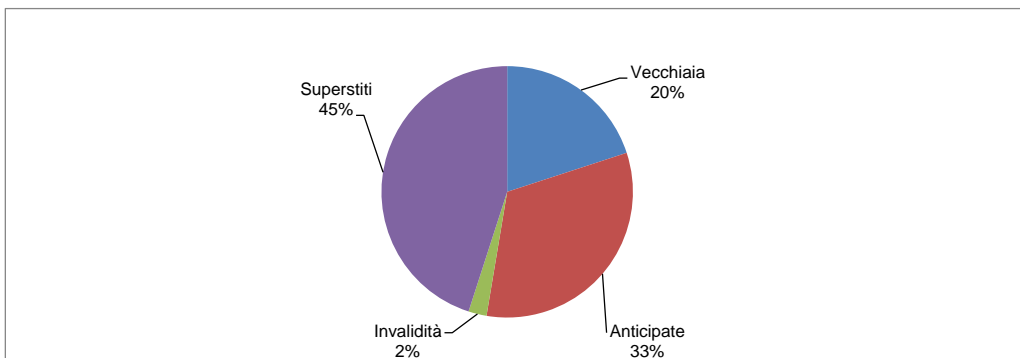
**Distribuzione percentuale delle pensioni liquidate per categoria**

**Rilevazione al 02/04/2022**

**Decorrenti gennaio - marzo 2022**



**Decorrenti gennaio - marzo 2021**



Numero di pensioni liquidate per categoria, anno di decorrenza e classe d'importo - **MASCHI**

Rilevazione al 02/04/2022

<i>Classi di importo mensile alla decorrenza in euro</i>	<i>Vecchiaia</i>	<i>Anticipate</i>	<i>Invalità</i>	<i>Superstiti</i>	<i>Totale</i>
<b>Decorrenti ANNO 2021</b>					
<b>Fino a 499,99</b>	396	101	139	3.176	<b>3.812</b>
<b>500,00-999,99</b>	2.011	3.280	486	1.872	<b>7.649</b>
<b>1.000,00-1.499,99</b>	340	1.525	63	6	<b>1.934</b>
<b>1.500,00-1.999,99</b>	72	808	8	0	<b>888</b>
<b>2.000,00-2.999,99</b>	47	390	0	0	<b>437</b>
<b>3.000,00 e più</b>	13	141	0	0	<b>154</b>
<b><i>Totale</i></b>	<b>2.879</b>	<b>6.245</b>	<b>696</b>	<b>5.054</b>	<b>14.874</b>
<i>di cui: Decorrenti gennaio - marzo 2021</i>					
<b>Fino a 499,99</b>	97	28	26	1.031	<b>1.182</b>
<b>500,00-999,99</b>	573	1.387	125	475	<b>2.560</b>
<b>1.000,00-1.499,99</b>	95	677	11	0	<b>783</b>
<b>1.500,00-1.999,99</b>	22	316	2	0	<b>340</b>
<b>2.000,00-2.999,99</b>	11	134	0	0	<b>145</b>
<b>3.000,00 e più</b>	3	52	0	0	<b>55</b>
<b><i>Totale</i></b>	<b>801</b>	<b>2.594</b>	<b>164</b>	<b>1.506</b>	<b>5.065</b>
<b>Decorrenti gennaio - marzo 2022</b>					
<b>Fino a 499,99</b>	65	27	11	598	<b>701</b>
<b>500,00-999,99</b>	404	989	63	335	<b>1.791</b>
<b>1.000,00-1.499,99</b>	78	356	5	1	<b>440</b>
<b>1.500,00-1.999,99</b>	19	219	1	0	<b>239</b>
<b>2.000,00-2.999,99</b>	14	110	0	0	<b>124</b>
<b>3.000,00 e più</b>	3	51	0	0	<b>54</b>
<b><i>Totale</i></b>	<b>583</b>	<b>1.752</b>	<b>80</b>	<b>934</b>	<b>3.349</b>

Numero di pensioni liquidate per categoria, anno di decorrenza e classe d'importo - **FEMMINE**

Rilevazione al 02/04/2022

<i>Classi di importo mensile alla decorrenza in euro</i>	<i>Vecchiaia</i>	<i>Anticipate</i>	<i>Invalità</i>	<i>Superstiti</i>	<i>Totale</i>
<b>Decorrenti ANNO 2021</b>					
<b>Fino a 499,99</b>	1.284	261	178	5.072	<b>6.795</b>
<b>500,00-999,99</b>	4.330	2.837	260	7.789	<b>15.216</b>
<b>1.000,00-1.499,99</b>	392	662	16	560	<b>1.630</b>
<b>1.500,00-1.999,99</b>	20	124	1	75	<b>220</b>
<b>2.000,00-2.999,99</b>	6	54	0	30	<b>90</b>
<b>3.000,00 e più</b>	2	12	0	5	<b>19</b>
<b>Totale</b>	<b>6.034</b>	<b>3.950</b>	<b>455</b>	<b>13.531</b>	<b>23.970</b>
<i>di cui: Decorrenti gennaio - marzo 2021</i>					
<b>Fino a 499,99</b>	339	85	53	1.579	<b>2.056</b>
<b>500,00-999,99</b>	1.189	1.026	67	2.221	<b>4.503</b>
<b>1.000,00-1.499,99</b>	112	234	3	172	<b>521</b>
<b>1.500,00-1.999,99</b>	6	46	0	25	<b>77</b>
<b>2.000,00-2.999,99</b>	0	14	0	13	<b>27</b>
<b>3.000,00 e più</b>	1	3	0	2	<b>6</b>
<b>Totale</b>	<b>1.647</b>	<b>1.408</b>	<b>123</b>	<b>4.012</b>	<b>7.190</b>
<b>Decorrenti gennaio - marzo 2022</b>					
<b>Fino a 499,99</b>	288	65	13	965	<b>1.331</b>
<b>500,00-999,99</b>	887	686	31	1.562	<b>3.166</b>
<b>1.000,00-1.499,99</b>	85	187	0	141	<b>413</b>
<b>1.500,00-1.999,99</b>	7	25	0	16	<b>48</b>
<b>2.000,00-2.999,99</b>	3	12	0	5	<b>20</b>
<b>3.000,00 e più</b>	0	4	0	1	<b>5</b>
<b>Totale</b>	<b>1.270</b>	<b>979</b>	<b>44</b>	<b>2.690</b>	<b>4.983</b>

## Numero di pensioni liquidate per categoria, anno di decorrenza e classe d'importo

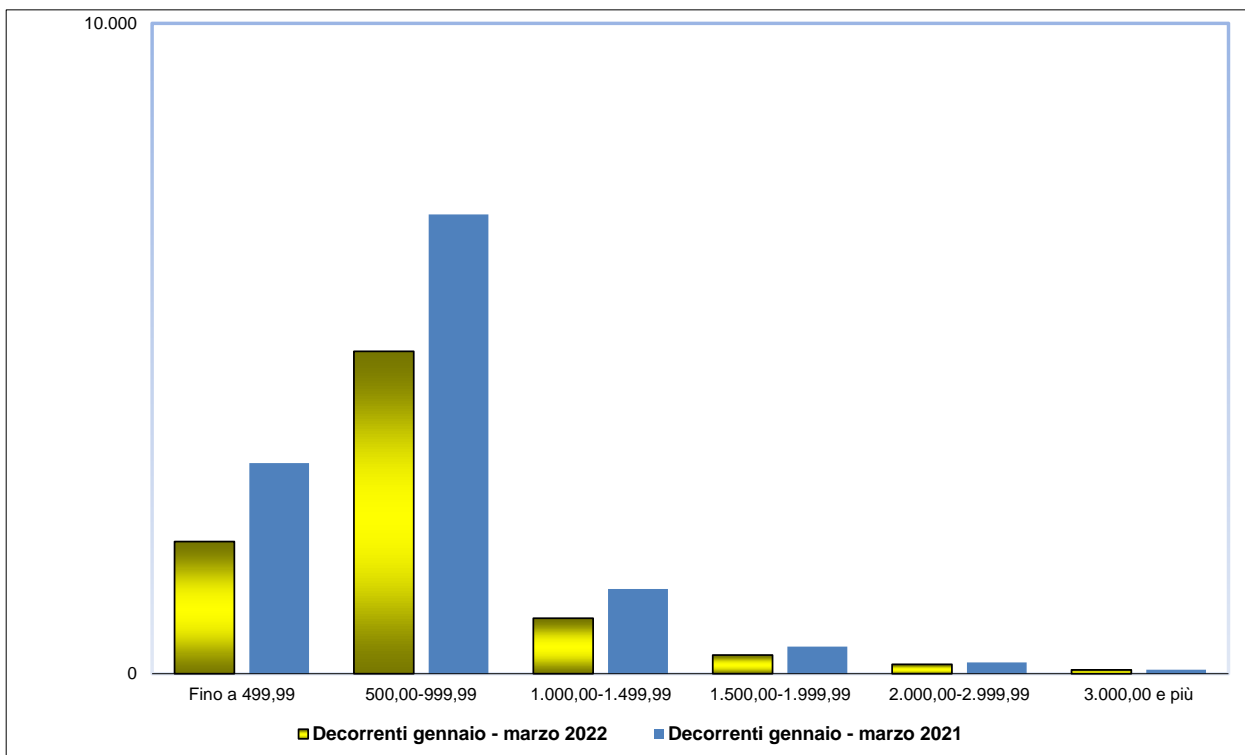
Rilevazione al 02/04/2022

<i>Classi di importo mensile alla decorrenza in euro</i>	<i>Vecchiaia</i>	<i>Anticipate</i>	<i>Invalità</i>	<i>Superstiti</i>	<i>Totale</i>
<b>Decorrenti ANNO 2021</b>					
<b>Fino a 499,99</b>	1.680	362	317	8.248	<b>10.607</b>
<b>500,00-999,99</b>	6.341	6.117	746	9.661	<b>22.865</b>
<b>1.000,00-1.499,99</b>	732	2.187	79	566	<b>3.564</b>
<b>1.500,00-1.999,99</b>	92	932	9	75	<b>1.108</b>
<b>2.000,00-2.999,99</b>	53	444	0	30	<b>527</b>
<b>3.000,00 e più</b>	15	153	0	5	<b>173</b>
<b>Totale</b>	<b>8.913</b>	<b>10.195</b>	<b>1.151</b>	<b>18.585</b>	<b>38.844</b>
<i>di cui: Decorrenti gennaio - marzo 2021</i>					
<b>Fino a 499,99</b>	436	113	79	2.610	<b>3.238</b>
<b>500,00-999,99</b>	1.762	2.413	192	2.696	<b>7.063</b>
<b>1.000,00-1.499,99</b>	207	911	14	172	<b>1.304</b>
<b>1.500,00-1.999,99</b>	28	362	2	25	<b>417</b>
<b>2.000,00-2.999,99</b>	11	148	0	13	<b>172</b>
<b>3.000,00 e più</b>	4	55	0	2	<b>61</b>
<b>Totale</b>	<b>2.448</b>	<b>4.002</b>	<b>287</b>	<b>5.518</b>	<b>12.255</b>
<b>Decorrenti gennaio - marzo 2022</b>					
<b>Fino a 499,99</b>	353	92	24	1.563	<b>2.032</b>
<b>500,00-999,99</b>	1.291	1.675	94	1.897	<b>4.957</b>
<b>1.000,00-1.499,99</b>	163	543	5	142	<b>853</b>
<b>1.500,00-1.999,99</b>	26	244	1	16	<b>287</b>
<b>2.000,00-2.999,99</b>	17	122	0	5	<b>144</b>
<b>3.000,00 e più</b>	3	55	0	1	<b>59</b>
<b>Totale</b>	<b>1.853</b>	<b>2.731</b>	<b>124</b>	<b>3.624</b>	<b>8.332</b>

**COLTIVATORI DIRETTI MEZZADRI E COLONI**

**Distribuzione delle pensioni liquidate per classe di importo mensile alla decorrenza in euro**

**Rilevazione al 02/04/2022**





## Numero di pensioni liquidate per categoria, anno di decorrenza e regime di liquidazione

Rilevazione al 02/04/2022

<b>Regime (*)</b>	<b>Vecchiaia</b>	<b>Anticipate</b>	<b>Invalità</b>	<b>Superstiti</b>	<b>Totale</b>
<b>Decorrenti ANNO 2021</b>					
<b>Retributivo/Misto Contributivo</b>	8.802 111	9.392 803	1.022 129	18.494 91	<b>37.710</b> <b>1.134</b>
<b>Totale</b>	<b>8.913</b>	<b>10.195</b>	<b>1.151</b>	<b>18.585</b>	<b>38.844</b>
<i>di cui: Decorrenti gennaio - marzo 2021</i>					
<b>Retributivo/Misto Contributivo</b>	2.415 33	3.807 195	256 31	5.498 20	<b>11.976</b> <b>279</b>
<b>Totale</b>	<b>2.448</b>	<b>4.002</b>	<b>287</b>	<b>5.518</b>	<b>12.255</b>
<b>Decorrenti gennaio - marzo 2022</b>					
<b>Retributivo/Misto Contributivo</b>	1.837 16	2.545 186	116 8	3.607 17	<b>8.105</b> <b>227</b>
<b>Totale</b>	<b>1.853</b>	<b>2.731</b>	<b>124</b>	<b>3.624</b>	<b>8.332</b>

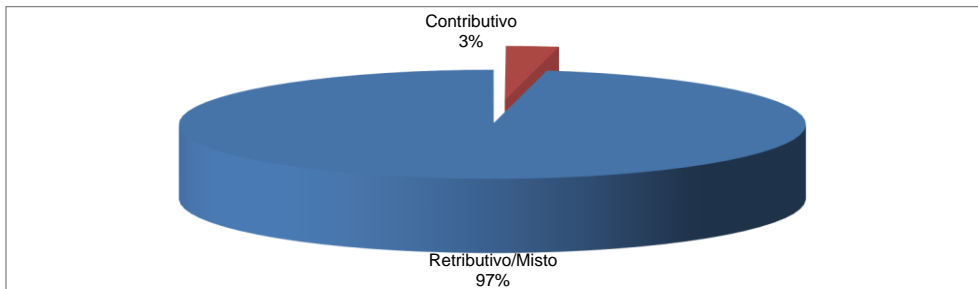
(\*) Il regime si riferisce al metodo di calcolo della pensione: nel sistema contributivo sono comprese quindi sia le pensioni liquidate in regime contributivo puro (cioè di coloro che hanno la prima contribuzione accreditata dopo il 31 dicembre 1995 - art. 1, c.6 della legge 335/1995), sia quelle relative a coloro che pur essendo nel regime misto hanno esercitato la facoltà di opzione per il sistema contributivo (art. 1, c. 23 della legge 335/1995), oltre a quelle delle lavoratrici che hanno esercitato la cosiddetta opzione-donna (art. 1, c. 9 della legge 243/2004).

**COLTIVATORI DIRETTI MEZZADRI E COLONI**

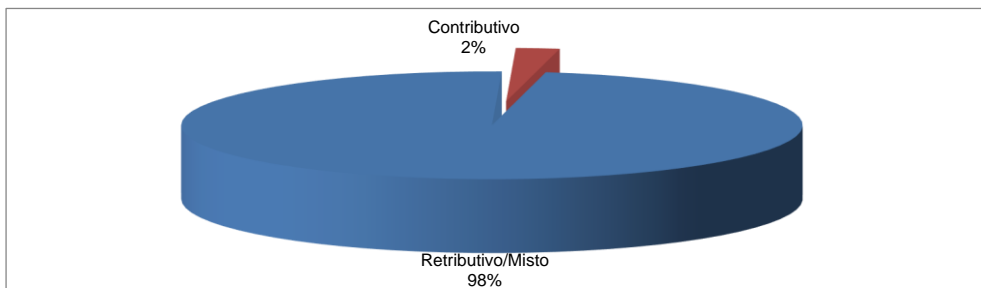
**Distribuzione percentuale delle pensioni liquidate per regime di liquidazione**

**Rilevazione al 02/04/2022**

**Decorrenti gennaio - marzo 2022**



**Decorrenti gennaio - marzo 2021**



## **ARTIGIANI**

## Distribuzione delle pensioni liquidate per trimestre di decorrenza e categoria (\*)

Rilevazione al 02/04/2022

(numeri in unità - importi medi mensili alla decorrenza in unità di euro)

Trimestre di decorrenza	Vecchiaia		Anticipate		Invalidità		Superstiti		Totale	
	Numero	Importo medio	Numero	Importo medio	Numero	Importo medio	Numero	Importo medio	Numero	Importo medio
<b><u>ANNO 2021</u></b>										
I° trimestre	6.080	859	9.324	1.427	1.343	683	9.008	637	25.755	978
II° trimestre	6.140	862	8.058	1.326	1.561	695	8.440	636	24.199	927
III° trimestre	5.457	852	7.490	1.323	1.171	693	6.779	630	20.897	940
IV° trimestre	5.533	853	8.018	1.292	1.267	696	6.732	634	21.550	939
<b>Totale</b>	<b>23.210</b>	<b>857</b>	<b>32.890</b>	<b>1.346</b>	<b>5.342</b>	<b>692</b>	<b>30.959</b>	<b>634</b>	<b>92.401</b>	<b>947</b>
<b><u>ANNO 2022</u></b>										
I° trimestre	4.766	872	8.304	1.313	641	707	6.064	650	19.775	984
II° trimestre	-	-	-	-	-	-	-	-	-	-
III° trimestre	-	-	-	-	-	-	-	-	-	-
IV° trimestre	-	-	-	-	-	-	-	-	-	-
<b>Totale</b>	<b>4.766</b>	<b>872</b>	<b>8.304</b>	<b>1.313</b>	<b>641</b>	<b>707</b>	<b>6.064</b>	<b>650</b>	<b>19.775</b>	<b>984</b>

(\*)Nei dati esposti sono compresi i trattamenti liquidati in regime di salvaguardia

## Numero di pensioni liquidate per categoria, anno di decorrenza e sesso

Rilevazione al 02/04/2022

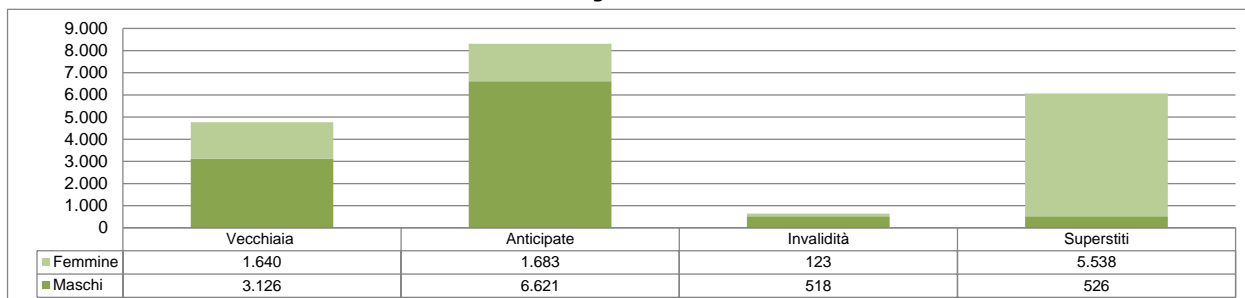
Sesso	Vecchiaia	Anticipate	Invalità	Superstiti	Totale
<b>Decorrenti ANNO 2021</b>					
Maschi	15.163	26.555	4.253	3.023	<b>48.994</b>
Femmine	8.047	6.335	1.089	27.936	<b>43.407</b>
<b>Totale</b>	<b>23.210</b>	<b>32.890</b>	<b>5.342</b>	<b>30.959</b>	<b>92.401</b>
<i>di cui: Decorrenti gennaio - marzo 2021</i>					
Maschi	3.986	7.657	1.077	843	<b>13.563</b>
Femmine	2.094	1.667	266	8.165	<b>12.192</b>
<b>Totale</b>	<b>6.080</b>	<b>9.324</b>	<b>1.343</b>	<b>9.008</b>	<b>25.755</b>
<b>Decorrenti gennaio - marzo 2022</b>					
Maschi	3.126	6.621	518	526	<b>10.791</b>
Femmine	1.640	1.683	123	5.538	<b>8.984</b>
<b>Totale</b>	<b>4.766</b>	<b>8.304</b>	<b>641</b>	<b>6.064</b>	<b>19.775</b>

**ARTIGIANI**

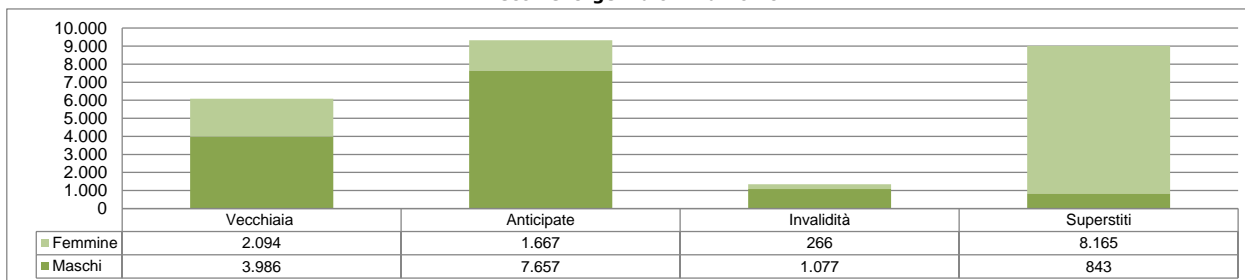
**Distribuzione percentuale delle pensioni liquidate per sesso e categoria**

**Rilevazione al 02/04/2022**

**Decorrenti gennaio - marzo 2022**



**Decorrenti gennaio - marzo 2021**



## Età media alla decorrenza delle pensioni liquidate per categoria, anno di decorrenza e sesso

Rilevazione al 02/04/2022

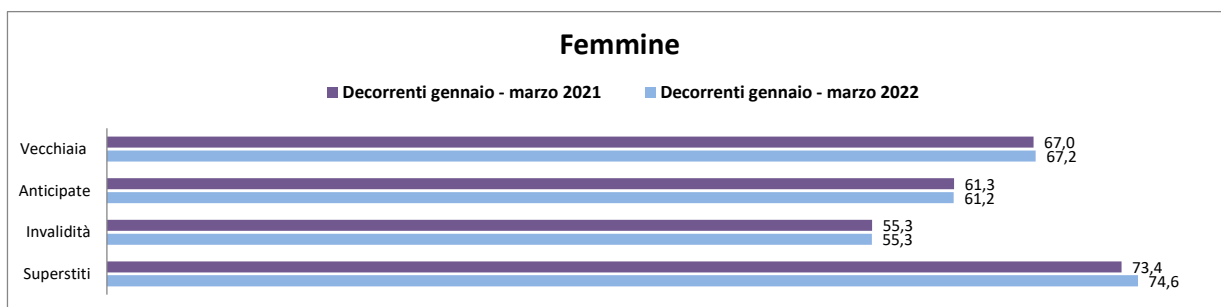

(età in anni compiuti)

Sesso	Vecchiaia	Anticipate	Invalità	Superstiti	Totale
<b>Decorrenti ANNO 2021</b>					
Maschi	67,2	61,7	56,6	75,6	<b>63,8</b>
Femmine	67,1	61,2	55,2	73,4	<b>70,0</b>
<b>Totale</b>	<b>67,2</b>	<b>61,6</b>	<b>56,3</b>	<b>73,6</b>	<b>66,7</b>
<i>di cui: Decorrenti gennaio - marzo 2021</i>					
Maschi	67,2	61,7	56,4	75,5	<b>63,7</b>
Femmine	67,0	61,3	55,3	73,4	<b>70,2</b>
<b>Totale</b>	<b>67,1</b>	<b>61,6</b>	<b>56,2</b>	<b>73,6</b>	<b>66,8</b>
<b>Decorrenti gennaio - marzo 2022</b>					
Maschi	67,2	61,7	57,0	77,9	<b>63,9</b>
Femmine	67,2	61,2	55,3	74,6	<b>70,4</b>
<b>Totale</b>	<b>67,2</b>	<b>61,6</b>	<b>56,7</b>	<b>74,8</b>	<b>66,9</b>

## ARTIGIANI

### Età media alla decorrenza delle pensioni liquidate per sesso

Rilevazione al 02/04/2022





## Numero di pensioni liquidate per categoria, anno di decorrenza ed area geografica

Rilevazione al 02/04/2022

<b>Aree Geografiche</b> (*)	<b>Vecchiaia</b>	<b>Anticipate</b>	<b>Invalità</b>	<b>Superstiti</b>	<b>Totale</b>
<b>Decorrenti ANNO 2021</b>					
<b>Nord - Ovest</b>	6.668	11.551	1.300	9.559	<b>29.078</b>
<b>Nord - Est</b>	4.632	10.937	1.268	7.841	<b>24.678</b>
<b>Centro</b>	4.897	6.274	1.222	6.377	<b>18.770</b>
<b>Sud ed Isole</b>	7.013	4.128	1.552	7.182	<b>19.875</b>
<b>Totale</b>	<b>23.210</b>	<b>32.890</b>	<b>5.342</b>	<b>30.959</b>	<b>92.401</b>
<i>di cui: Decorrenti gennaio - marzo 2021</i>					
<b>Nord - Ovest</b>	1.760	3.157	331	2.696	<b>7.944</b>
<b>Nord - Est</b>	1.137	3.085	303	2.462	<b>6.987</b>
<b>Centro</b>	1.291	1.808	294	1.844	<b>5.237</b>
<b>Sud ed Isole</b>	1.892	1.274	415	2.006	<b>5.587</b>
<b>Totale</b>	<b>6.080</b>	<b>9.324</b>	<b>1.343</b>	<b>9.008</b>	<b>25.755</b>
<b>Decorrenti gennaio - marzo 2022</b>					
<b>Nord - Ovest</b>	1.347	3.018	174	1.932	<b>6.471</b>
<b>Nord - Est</b>	948	2.609	135	1.437	<b>5.129</b>
<b>Centro</b>	992	1.625	142	1.228	<b>3.987</b>
<b>Sud ed Isole</b>	1.479	1.052	190	1.467	<b>4.188</b>
<b>Totale</b>	<b>4.766</b>	<b>8.304</b>	<b>641</b>	<b>6.064</b>	<b>19.775</b>

(\*) L'area Nord- Ovest comprende: Piemonte, Valle d'Aosta, Lombardia e Liguria.

L'area Nord- Est comprende: Trentino-Alto Adige, Veneto, Friuli-Venezia Giulia e Emilia-Romagna.

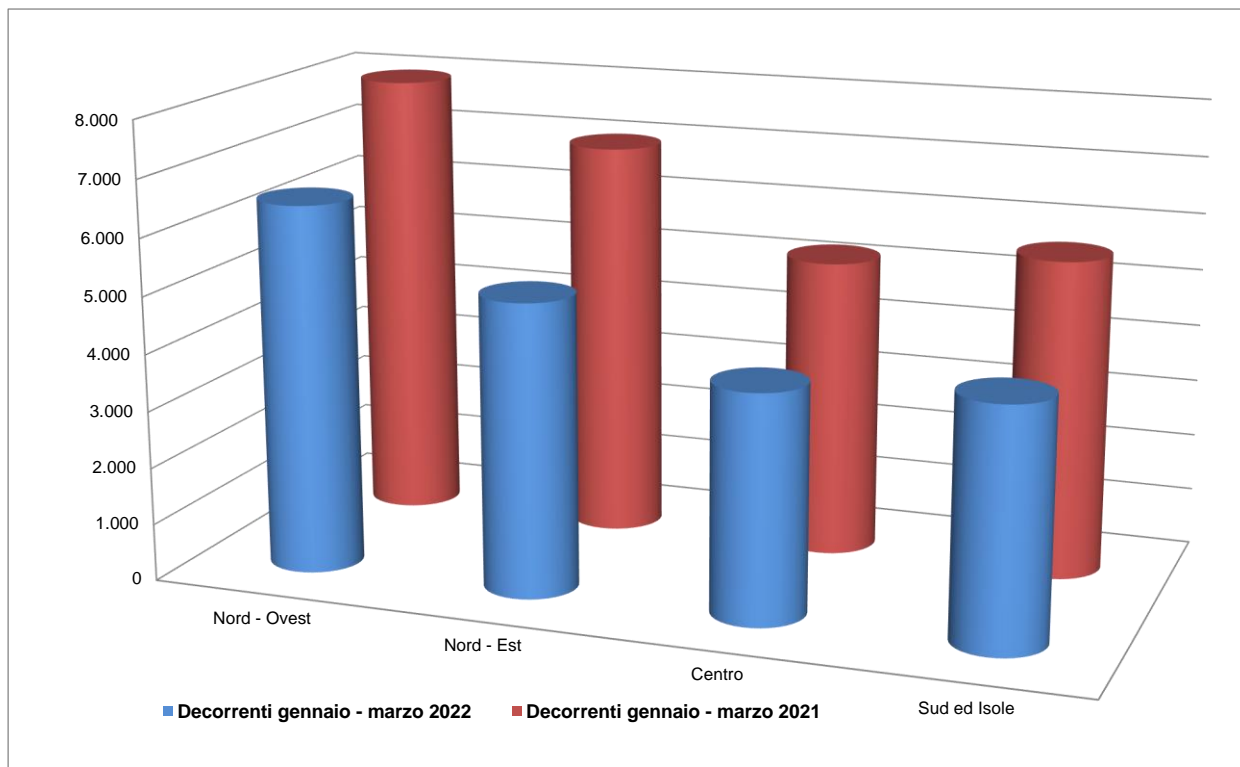
L'area Centro comprende: Toscana, Umbria, Marche e Lazio.

L'area Sud ed Isole comprende: Abruzzo, Molise, Campania, Puglia, Basilicata, Calabria, Sicilia e Sardegna.

## ARTIGIANI

### Distribuzione delle pensioni liquidate per ripartizione territoriale

Rilevazione al 02/04/2022



## Numero di pensioni liquidate per categoria, anno di decorrenza e classe d'età

Rilevazione al 02/04/2022

<i>Classi di età</i> (*)	<i>Vecchiaia</i>	<i>Anticipate</i>	<i>Invalità</i>	<i>Superstiti</i>	<i>Totale</i>
<b>Decorrenti ANNO 2021</b>					
<b>fino a 54</b>	0	3	1.900	1.712	<b>3.615</b>
<b>55-59</b>	0	8.686	1.775	1.489	<b>11.950</b>
<b>60-64</b>	76	21.716	1.395	2.361	<b>25.548</b>
<b>65-67</b>	22.490	2.484	247	2.076	<b>27.297</b>
<b>68 e oltre</b>	644	1	25	23.321	<b>23.991</b>
<b>Totale</b>	<b>23.210</b>	<b>32.890</b>	<b>5.342</b>	<b>30.959</b>	<b>92.401</b>
<i>Età media alla dec.</i>	67,2	61,6	56,3	73,6	66,7
<i>di cui: Decorrenti gennaio - marzo 2021</i>					
<b>fino a 54</b>	0	0	480	495	<b>975</b>
<b>55-59</b>	0	2.482	452	449	<b>3.383</b>
<b>60-64</b>	71	6.092	339	680	<b>7.182</b>
<b>65-67</b>	5.798	750	66	613	<b>7.227</b>
<b>68 e oltre</b>	211	0	6	6.771	<b>6.988</b>
<b>Totale</b>	<b>6.080</b>	<b>9.324</b>	<b>1.343</b>	<b>9.008</b>	<b>25.755</b>
<i>Età media alla dec.</i>	67,1	61,6	56,2	73,6	66,8
<b>Decorrenti gennaio - marzo 2022</b>					
<b>fino a 54</b>	0	1	209	214	<b>424</b>
<b>55-59</b>	0	2.102	220	248	<b>2.570</b>
<b>60-64</b>	0	5.599	171	384	<b>6.154</b>
<b>65-67</b>	4.581	602	36	373	<b>5.592</b>
<b>68 e oltre</b>	185	0	5	4.845	<b>5.035</b>
<b>Totale</b>	<b>4.766</b>	<b>8.304</b>	<b>641</b>	<b>6.064</b>	<b>19.775</b>
<i>Età media alla dec.</i>	67,2	61,6	56,7	74,8	66,9

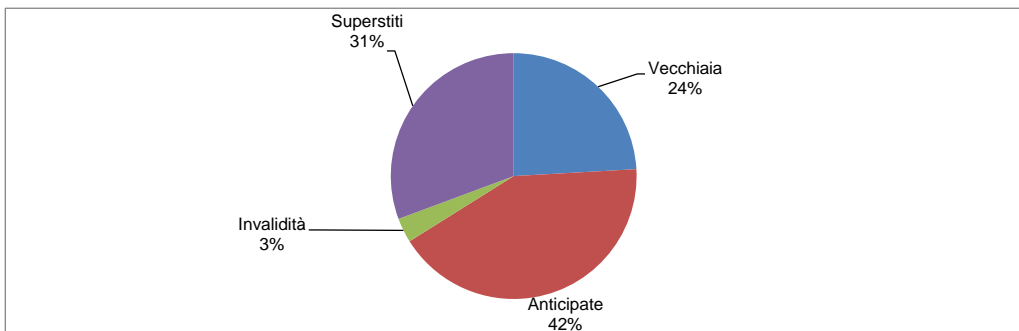
(\*) Età in anni compiuti alla decorrenza

**ARTIGIANI**

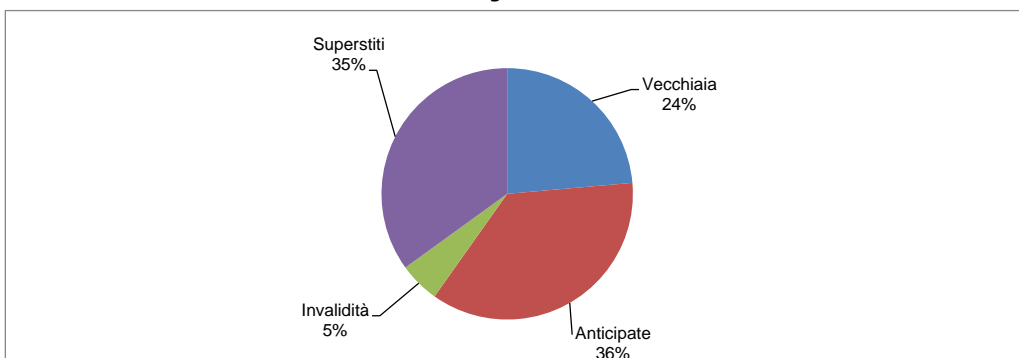
**Distribuzione percentuale delle pensioni liquidate per categoria**

**Rilevazione al 02/04/2022**

**Decorrenti gennaio - marzo 2022**



**Decorrenti gennaio - marzo 2021**



Numero di pensioni liquidate per categoria, anno di decorrenza e classe d'importo - **MASCHI**

Rilevazione al 02/04/2022

<i>Classi di importo mensile alla decorrenza in euro</i>	<i>Vecchiaia</i>	<i>Anticipate</i>	<i>Invalità</i>	<i>Superstiti</i>	<i>Totale</i>
<b>Decorrenti ANNO 2021</b>					
<b>Fino a 499,99</b>	801	106	717	1.918	<b>3.542</b>
<b>500,00-999,99</b>	9.028	5.771	2.782	1.057	<b>18.638</b>
<b>1.000,00-1.499,99</b>	3.964	11.382	651	41	<b>16.038</b>
<b>1.500,00-1.999,99</b>	936	5.965	89	7	<b>6.997</b>
<b>2.000,00-2.999,99</b>	366	2.776	13	0	<b>3.155</b>
<b>3.000,00 e più</b>	68	555	1	0	<b>624</b>
<b>Totale</b>	<b>15.163</b>	<b>26.555</b>	<b>4.253</b>	<b>3.023</b>	<b>48.994</b>
<i>di cui: Decorrenti gennaio - marzo 2021</i>					
<b>Fino a 499,99</b>	212	36	183	555	<b>986</b>
<b>500,00-999,99</b>	2.366	1.220	727	273	<b>4.586</b>
<b>1.000,00-1.499,99</b>	1.042	3.209	147	11	<b>4.409</b>
<b>1.500,00-1.999,99</b>	250	1.952	16	4	<b>2.222</b>
<b>2.000,00-2.999,99</b>	103	1.016	4	0	<b>1.123</b>
<b>3.000,00 e più</b>	13	224	0	0	<b>237</b>
<b>Totale</b>	<b>3.986</b>	<b>7.657</b>	<b>1.077</b>	<b>843</b>	<b>13.563</b>
<b>Decorrenti gennaio - marzo 2022</b>					
<b>Fino a 499,99</b>	131	21	80	352	<b>584</b>
<b>500,00-999,99</b>	1.857	1.631	339	166	<b>3.993</b>
<b>1.000,00-1.499,99</b>	840	2.858	90	7	<b>3.795</b>
<b>1.500,00-1.999,99</b>	205	1.362	5	1	<b>1.573</b>
<b>2.000,00-2.999,99</b>	76	624	4	0	<b>704</b>
<b>3.000,00 e più</b>	17	125	0	0	<b>142</b>
<b>Totale</b>	<b>3.126</b>	<b>6.621</b>	<b>518</b>	<b>526</b>	<b>10.791</b>

Numero di pensioni liquidate per categoria, anno di decorrenza e classe d'importo - FEMMINE

Rilevazione al 02/04/2022

<i>Classi di importo mensile alla decorrenza in euro</i>	<i>Vecchiaia</i>	<i>Anticipate</i>	<i>Invalità</i>	<i>Superstiti</i>	<i>Totale</i>
<b>Decorrenti ANNO 2021</b>					
<b>Fino a 499,99</b>	1.111	72	358	5.023	<b>6.564</b>
<b>500,00-999,99</b>	5.817	3.606	671	20.020	<b>30.114</b>
<b>1.000,00-1.499,99</b>	885	2.019	51	2.393	<b>5.348</b>
<b>1.500,00-1.999,99</b>	174	434	7	402	<b>1.017</b>
<b>2.000,00-2.999,99</b>	57	176	2	91	<b>326</b>
<b>3.000,00 e più</b>	3	28	0	7	<b>38</b>
<b><i>Totale</i></b>	<b>8.047</b>	<b>6.335</b>	<b>1.089</b>	<b>27.936</b>	<b>43.407</b>
<i>di cui: Decorrenti gennaio - marzo 2021</i>					
<b>Fino a 499,99</b>	292	18	72	1.507	<b>1.889</b>
<b>500,00-999,99</b>	1.518	915	180	5.803	<b>8.416</b>
<b>1.000,00-1.499,99</b>	207	542	12	707	<b>1.468</b>
<b>1.500,00-1.999,99</b>	61	126	1	119	<b>307</b>
<b>2.000,00-2.999,99</b>	16	63	1	25	<b>105</b>
<b>3.000,00 e più</b>	0	3	0	4	<b>7</b>
<b><i>Totale</i></b>	<b>2.094</b>	<b>1.667</b>	<b>266</b>	<b>8.165</b>	<b>12.192</b>
<b>Decorrenti gennaio - marzo 2022</b>					
<b>Fino a 499,99</b>	227	19	42	923	<b>1.211</b>
<b>500,00-999,99</b>	1.180	980	74	3.999	<b>6.233</b>
<b>1.000,00-1.499,99</b>	193	528	7	521	<b>1.249</b>
<b>1.500,00-1.999,99</b>	28	101	0	81	<b>210</b>
<b>2.000,00-2.999,99</b>	11	45	0	13	<b>69</b>
<b>3.000,00 e più</b>	1	10	0	1	<b>12</b>
<b><i>Totale</i></b>	<b>1.640</b>	<b>1.683</b>	<b>123</b>	<b>5.538</b>	<b>8.984</b>

## Numero di pensioni liquidate per categoria, anno di decorrenza e classe d'importo

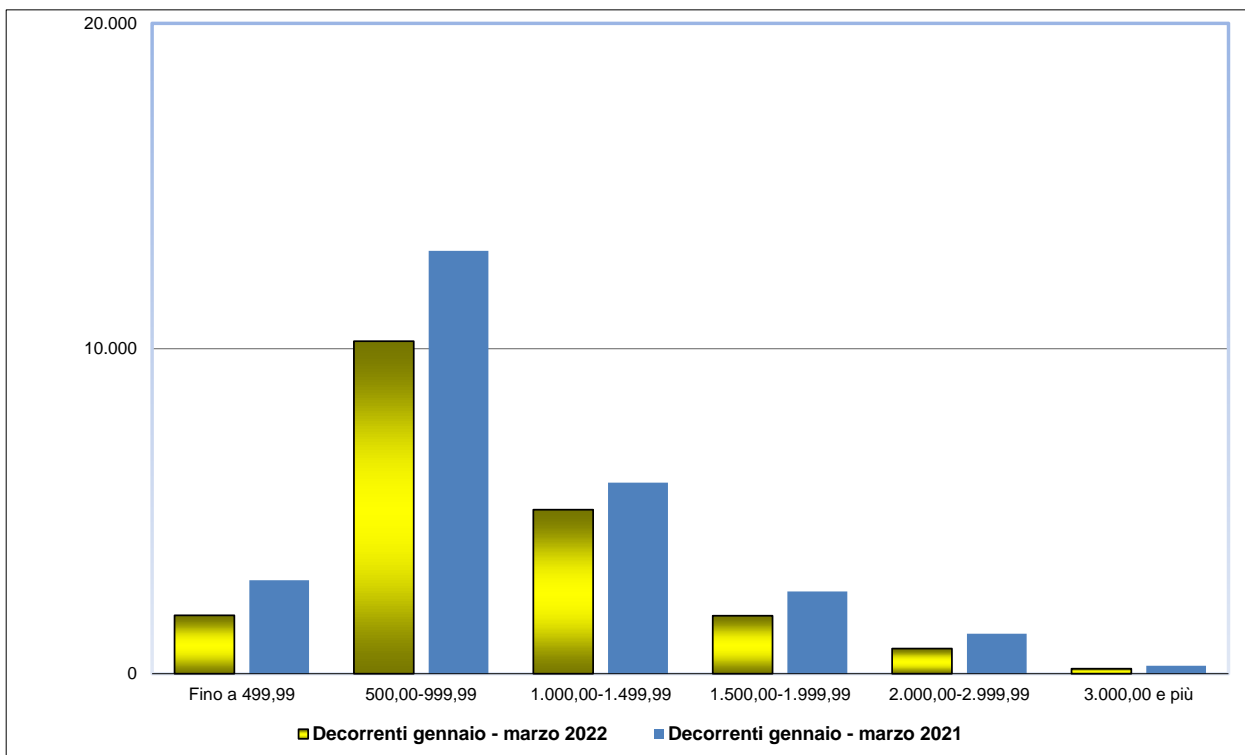
Rilevazione al 02/04/2022

<i>Classi di importo mensile alla decorrenza in euro</i>	<i>Vecchiaia</i>	<i>Anticipate</i>	<i>Invalità</i>	<i>Superstiti</i>	<i>Totale</i>
<b>Decorrenti ANNO 2021</b>					
<b>Fino a 499,99</b>	1.912	178	1.075	6.941	<b>10.106</b>
<b>500,00-999,99</b>	14.845	9.377	3.453	21.077	<b>48.752</b>
<b>1.000,00-1.499,99</b>	4.849	13.401	702	2.434	<b>21.386</b>
<b>1.500,00-1.999,99</b>	1.110	6.399	96	409	<b>8.014</b>
<b>2.000,00-2.999,99</b>	423	2.952	15	91	<b>3.481</b>
<b>3.000,00 e più</b>	71	583	1	7	<b>662</b>
<b>Totale</b>	<b>23.210</b>	<b>32.890</b>	<b>5.342</b>	<b>30.959</b>	<b>92.401</b>
<i>di cui: Decorrenti gennaio - marzo 2021</i>					
<b>Fino a 499,99</b>	504	54	255	2.062	<b>2.875</b>
<b>500,00-999,99</b>	3.884	2.135	907	6.076	<b>13.002</b>
<b>1.000,00-1.499,99</b>	1.249	3.751	159	718	<b>5.877</b>
<b>1.500,00-1.999,99</b>	311	2.078	17	123	<b>2.529</b>
<b>2.000,00-2.999,99</b>	119	1.079	5	25	<b>1.228</b>
<b>3.000,00 e più</b>	13	227	0	4	<b>244</b>
<b>Totale</b>	<b>6.080</b>	<b>9.324</b>	<b>1.343</b>	<b>9.008</b>	<b>25.755</b>
<b>Decorrenti gennaio - marzo 2022</b>					
<b>Fino a 499,99</b>	358	40	122	1.275	<b>1.795</b>
<b>500,00-999,99</b>	3.037	2.611	413	4.165	<b>10.226</b>
<b>1.000,00-1.499,99</b>	1.033	3.386	97	528	<b>5.044</b>
<b>1.500,00-1.999,99</b>	233	1.463	5	82	<b>1.783</b>
<b>2.000,00-2.999,99</b>	87	669	4	13	<b>773</b>
<b>3.000,00 e più</b>	18	135	0	1	<b>154</b>
<b>Totale</b>	<b>4.766</b>	<b>8.304</b>	<b>641</b>	<b>6.064</b>	<b>19.775</b>

## ARTIGIANI

Distribuzione delle pensioni liquidate per classe di importo mensile alla decorrenza in euro

Rilevazione al 02/04/2022





## Numero di pensioni liquidate per categoria, anno di decorrenza e regime di liquidazione

Rilevazione al 02/04/2022

<b>Regime (*)</b>	<b>Vecchiaia</b>	<b>Anticipate</b>	<b>Invalità</b>	<b>Superstiti</b>	<b>Totale</b>
<b>Decorrenti ANNO 2021</b>					
<b>Retributivo/Misto Contributivo</b>	22.768 442	31.390 1.500	4.839 503	30.722 237	<b>89.719</b> <b>2.682</b>
<b>Totale</b>	<b>23.210</b>	<b>32.890</b>	<b>5.342</b>	<b>30.959</b>	<b>92.401</b>
<i>di cui: Decorrenti gennaio - marzo 2021</i>					
<b>Retributivo/Misto Contributivo</b>	5.972 108	8.963 361	1.210 133	8.944 64	<b>25.089</b> <b>666</b>
<b>Totale</b>	<b>6.080</b>	<b>9.324</b>	<b>1.343</b>	<b>9.008</b>	<b>25.755</b>
<b>Decorrenti gennaio - marzo 2022</b>					
<b>Retributivo/Misto Contributivo</b>	4.661 105	7.848 456	581 60	6.024 40	<b>19.114</b> <b>661</b>
<b>Totale</b>	<b>4.766</b>	<b>8.304</b>	<b>641</b>	<b>6.064</b>	<b>19.775</b>

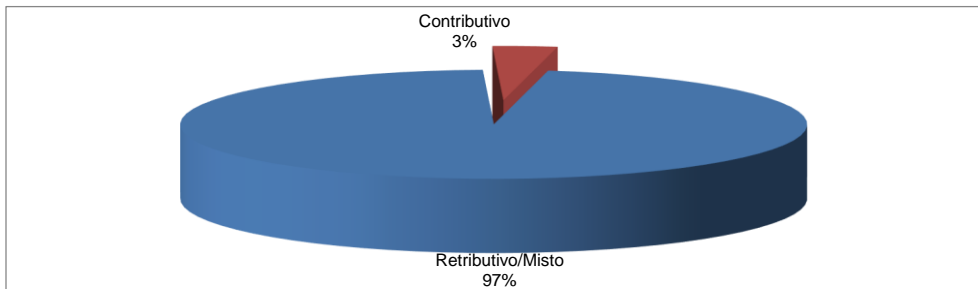
(\*) Il regime si riferisce al metodo di calcolo della pensione: nel sistema contributivo sono comprese quindi sia le pensioni liquidate in regime contributivo puro (cioè di coloro che hanno la prima contribuzione accreditata dopo il 31 dicembre 1995 - art. 1, c.6 della legge 335/1995), sia quelle relative a coloro che pur essendo nel regime misto hanno esercitato la facoltà di opzione per il sistema contributivo (art. 1, c. 23 della legge 335/1995), oltre a quelle delle lavoratrici che hanno esercitato la cosiddetta opzione-donna (art. 1, c. 9 della legge 243/2004).

**ARTIGIANI**

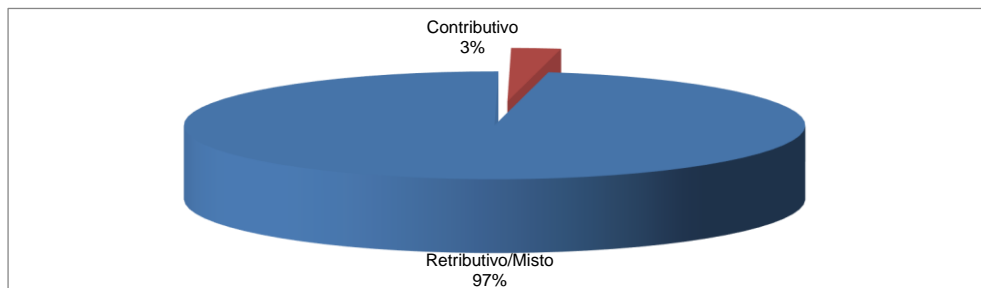
**Distribuzione percentuale delle pensioni liquidate per regime di liquidazione**

**Rilevazione al 02/04/2022**

**Decorrenti gennaio - marzo 2022**



**Decorrenti gennaio - marzo 2021**



## **COMMERCianti**

## Distribuzione delle pensioni liquidate per trimestre di decorrenza e categoria (\*)

Rilevazione al 02/04/2022

(numeri in unità - importi medi mensili alla decorrenza in unità di euro)

Trimestre di decorrenza	Vecchiaia		Anticipate		Invalidità		Superstiti		Totale	
	Numero	Importo medio	Numero	Importo medio	Numero	Importo medio	Numero	Importo medio	Numero	Importo medio
<b><u>ANNO 2021</u></b>										
I° trimestre	7.216	899	7.209	1.514	1.212	648	6.566	597	22.203	995
II° trimestre	7.161	881	6.118	1.423	1.363	660	6.285	603	20.927	942
III° trimestre	6.853	904	5.854	1.435	1.083	641	4.904	594	18.694	974
IV° trimestre	6.624	882	6.480	1.412	1.202	639	4.811	599	19.117	975
<b>Totale</b>	<b>27.854</b>	<b>892</b>	<b>25.661</b>	<b>1.448</b>	<b>4.860</b>	<b>648</b>	<b>22.566</b>	<b>598</b>	<b>80.941</b>	<b>972</b>
<b><u>ANNO 2022</u></b>										
I° trimestre	5.665	912	6.860	1.421	596	675	4.171	611	17.292	1.033
II° trimestre	-	-	-	-	-	-	-	-	-	-
III° trimestre	-	-	-	-	-	-	-	-	-	-
IV° trimestre	-	-	-	-	-	-	-	-	-	-
<b>Totale</b>	<b>5.665</b>	<b>912</b>	<b>6.860</b>	<b>1.421</b>	<b>596</b>	<b>675</b>	<b>4.171</b>	<b>611</b>	<b>17.292</b>	<b>1.033</b>

(\*)Nei dati esposti sono compresi i trattamenti liquidati in regime di salvaguardia

## Numero di pensioni liquidate per categoria, anno di decorrenza e sesso

Rilevazione al 02/04/2022

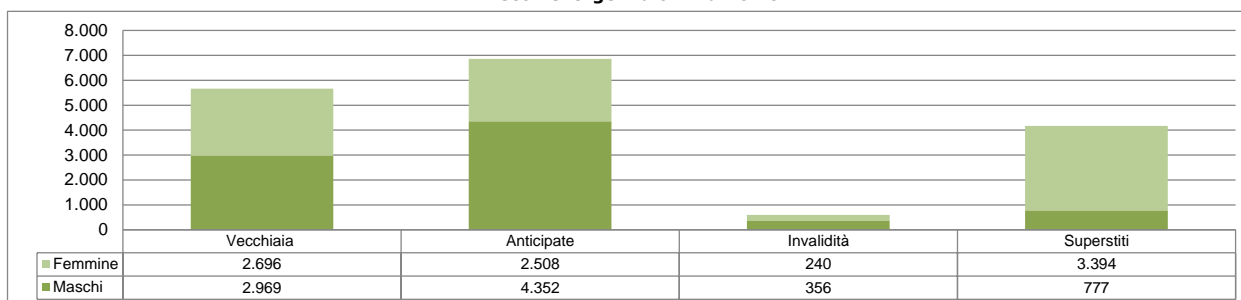
Sesso	Vecchiaia	Anticipate	Invalità	Superstiti	Totale
<b>Decorrenti ANNO 2020</b>					
Maschi	14.266	16.528	2.947	4.523	<b>38.264</b>
Femmine	13.588	9.133	1.913	18.043	<b>42.677</b>
<b>Totale</b>	<b>27.854</b>	<b>25.661</b>	<b>4.860</b>	<b>22.566</b>	<b>80.941</b>
<i>di cui: Decorrenti gennaio - marzo 2021</i>					
Maschi	3.700	4.740	750	1.253	<b>10.443</b>
Femmine	3.516	2.469	462	5.313	<b>11.760</b>
<b>Totale</b>	<b>7.216</b>	<b>7.209</b>	<b>1.212</b>	<b>6.566</b>	<b>22.203</b>
<b>Decorrenti gennaio - marzo 2022</b>					
Maschi	2.969	4.352	356	777	<b>8.454</b>
Femmine	2.696	2.508	240	3.394	<b>8.838</b>
<b>Totale</b>	<b>5.665</b>	<b>6.860</b>	<b>596</b>	<b>4.171</b>	<b>17.292</b>

**COMMERCianti**

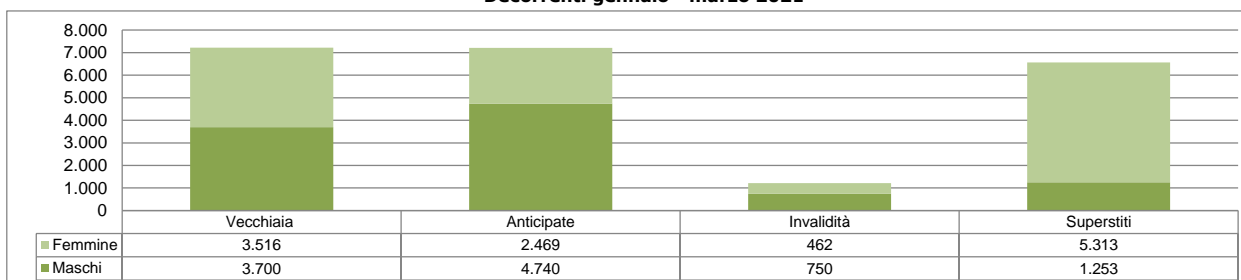
**Distribuzione percentuale delle pensioni liquidate per sesso e categoria**

**Rilevazione al 02/04/2022**

**Decorrenti gennaio - marzo 2022**



**Decorrenti gennaio - marzo 2021**



## Età media alla decorrenza delle pensioni liquidate per categoria, anno di decorrenza e sesso

Rilevazione al 02/04/2022

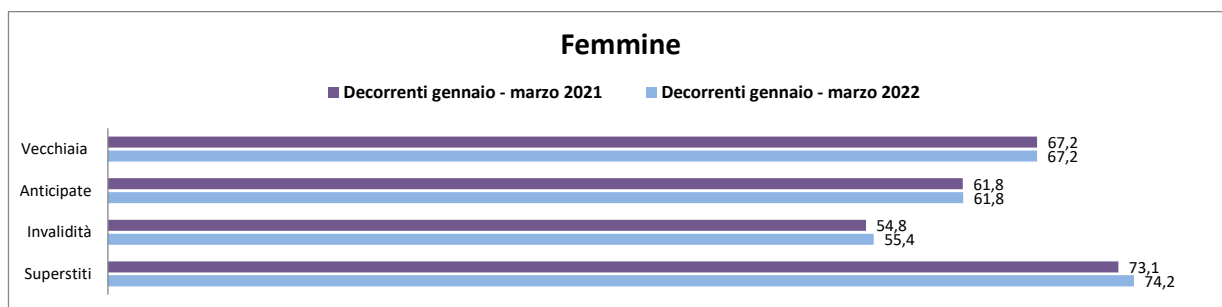

(età in anni compiuti)

Sesso	Vecchiaia	Anticipate	Invalità	Superstiti	Totale
<b>Decorrenti ANNO 2020</b>					
Maschi	67,3	62,5	56,4	77,0	<b>65,5</b>
Femmine	67,2	61,8	55,1	73,1	<b>68,0</b>
<b>Totale</b>	<b>67,2</b>	<b>62,3</b>	<b>55,9</b>	<b>73,9</b>	<b>66,8</b>
<i>di cui: Decorrenti gennaio - marzo 2021</i>					
Maschi	67,3	62,6	56,4	77,2	<b>65,6</b>
Femmine	67,2	61,8	54,8	73,1	<b>68,2</b>
<b>Totale</b>	<b>67,2</b>	<b>62,3</b>	<b>55,8</b>	<b>73,8</b>	<b>67,0</b>
<b>Decorrenti gennaio - marzo 2022</b>					
Maschi	67,2	62,5	56,7	78,5	<b>65,4</b>
Femmine	67,2	61,8	55,4	74,2	<b>68,0</b>
<b>Totale</b>	<b>67,2</b>	<b>62,3</b>	<b>56,2</b>	<b>75,0</b>	<b>66,7</b>

## COMMERCianti

### Età media alla decorrenza delle pensioni liquidate per sesso

Rilevazione al 02/04/2022





## Numero di pensioni liquidate per categoria, anno di decorrenza ed area geografica

Rilevazione al 02/04/2022

Aree Geografiche (*)	Vecchiaia	Anticipate	Invalità	Superstiti	Totale
<b>Decorrenti ANNO 2020</b>					
<b>Nord - Ovest</b>	7.725	9.363	1.131	6.682	<b>24.901</b>
<b>Nord - Est</b>	5.777	8.603	1.097	5.120	<b>20.597</b>
<b>Centro</b>	6.006	4.423	967	4.723	<b>16.119</b>
<b>Sud ed Isole</b>	8.346	3.272	1.665	6.041	<b>19.324</b>
<b>Totale</b>	<b>27.854</b>	<b>25.661</b>	<b>4.860</b>	<b>22.566</b>	<b>80.941</b>
<i>di cui: Decorrenti gennaio - marzo 2021</i>					
<b>Nord - Ovest</b>	1.968	2.577	257	1.982	<b>6.784</b>
<b>Nord - Est</b>	1.474	2.404	272	1.559	<b>5.709</b>
<b>Centro</b>	1.534	1.257	248	1.346	<b>4.385</b>
<b>Sud ed Isole</b>	2.240	971	435	1.679	<b>5.325</b>
<b>Totale</b>	<b>7.216</b>	<b>7.209</b>	<b>1.212</b>	<b>6.566</b>	<b>22.203</b>
<b>Decorrenti gennaio - marzo 2022</b>					
<b>Nord - Ovest</b>	1.598	2.429	122	1.240	<b>5.389</b>
<b>Nord - Est</b>	1.161	2.261	135	895	<b>4.452</b>
<b>Centro</b>	1.187	1.271	150	895	<b>3.503</b>
<b>Sud ed Isole</b>	1.719	899	189	1.141	<b>3.948</b>
<b>Totale</b>	<b>5.665</b>	<b>6.860</b>	<b>596</b>	<b>4.171</b>	<b>17.292</b>

(\*) L'area Nord- Ovest comprende: Piemonte, Valle d'Aosta, Lombardia e Liguria.

L'area Nord- Est comprende: Trentino-Alto Adige, Veneto, Friuli-Venezia Giulia e Emilia-Romagna.

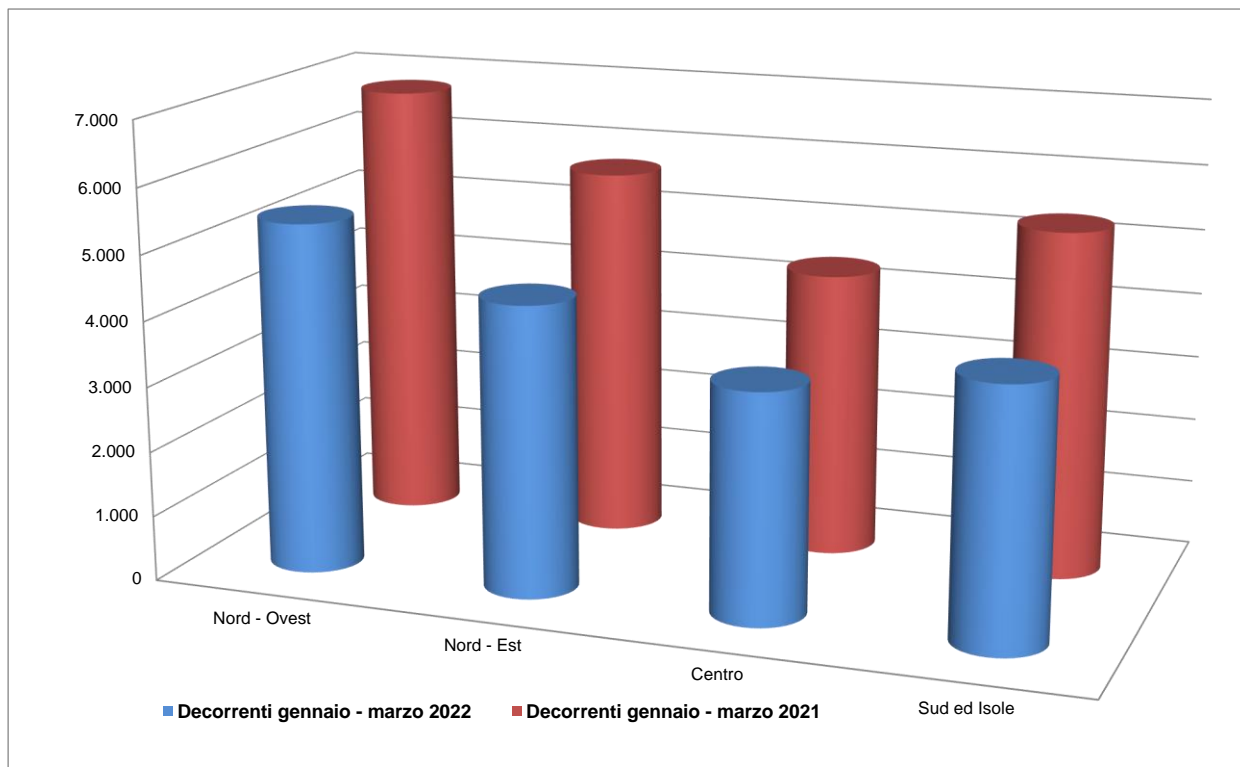
L'area Centro comprende: Toscana, Umbria, Marche e Lazio.

L'area Sud ed Isole comprende: Abruzzo, Molise, Campania, Puglia, Basilicata, Calabria, Sicilia e Sardegna.

## COMMERCianti

### Distribuzione delle pensioni liquidate per ripartizione territoriale

Rilevazione al 02/04/2022



## Numero di pensioni liquidate per categoria, anno di decorrenza e classe d'età

Rilevazione al 02/04/2022

Classi di età (*)	Vecchiaia	Anticipate	Invalità	Superstiti	Totale
<b>Decorrenti ANNO 2020</b>					
fino a 54	0	1	1.817	1.369	<b>3.187</b>
55-59	0	3.453	1.499	1.142	<b>6.094</b>
60-64	68	19.424	1.283	1.753	<b>22.528</b>
65-67	26.622	2.783	234	1.409	<b>31.048</b>
68 e oltre	1.164	0	27	16.893	<b>18.084</b>
<b>Totale</b>	<b>27.854</b>	<b>25.661</b>	<b>4.860</b>	<b>22.566</b>	<b>80.941</b>
Età media alla dec.	67,2	62,3	55,9	73,9	66,8
<i>di cui: Decorrenti gennaio - marzo 2021</i>					
fino a 54	0	0	458	399	<b>857</b>
55-59	0	956	374	330	<b>1.660</b>
60-64	62	5.410	310	507	<b>6.289</b>
65-67	6.797	843	62	396	<b>8.098</b>
68 e oltre	357	0	8	4.934	<b>5.299</b>
<b>Totale</b>	<b>7.216</b>	<b>7.209</b>	<b>1.212</b>	<b>6.566</b>	<b>22.203</b>
Età media alla dec.	67,2	62,3	55,8	73,8	67,0
<b>Decorrenti gennaio - marzo 2022</b>					
fino a 54	0	0	226	172	<b>398</b>
55-59	0	849	173	178	<b>1.200</b>
60-64	0	5.335	154	289	<b>5.778</b>
65-67	5.442	676	38	279	<b>6.435</b>
68 e oltre	223	0	5	3.253	<b>3.481</b>
<b>Totale</b>	<b>5.665</b>	<b>6.860</b>	<b>596</b>	<b>4.171</b>	<b>17.292</b>
Età media alla dec.	67,2	62,3	56,2	75,0	66,7

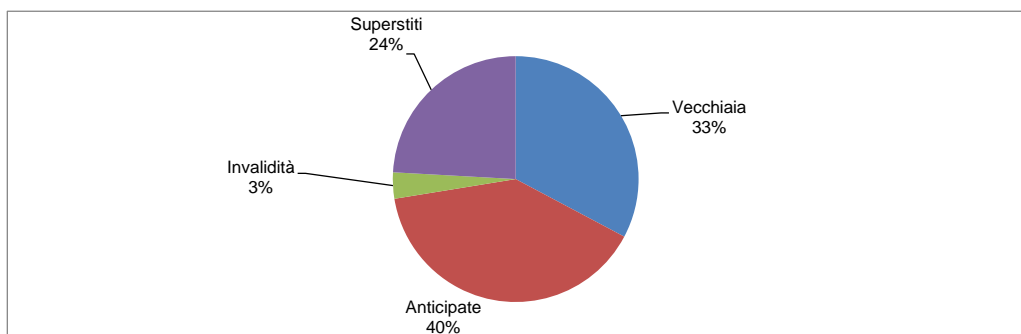
(\*) Età in anni compiuti alla decorrenza

## COMMERCianti

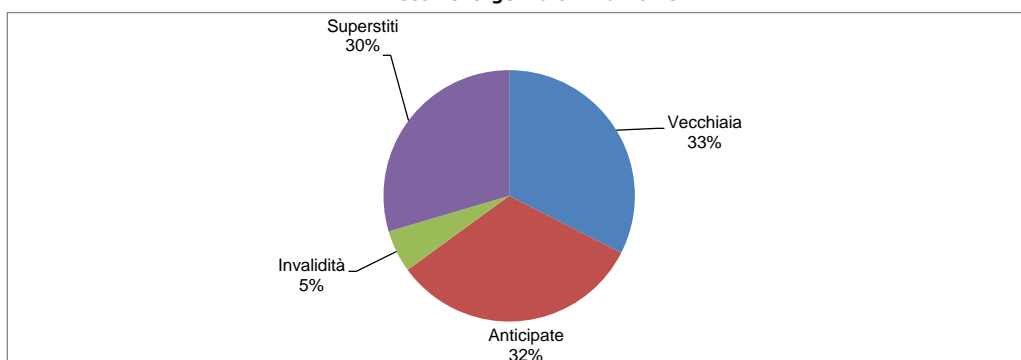
### Distribuzione percentuale delle pensioni liquidate per categoria

Rilevazione al 02/04/2022

Decorrenti gennaio - marzo 2022



Decorrenti gennaio - marzo 2021



Numero di pensioni liquidate per categoria, anno di decorrenza e classe d'importo - **MASCHI**

Rilevazione al 02/04/2022

<i>Classi di importo mensile alla decorrenza in euro</i>	<i>Vecchiaia</i>	<i>Anticipate</i>	<i>Invalità</i>	<i>Superstiti</i>	<i>Totale</i>
<b>Decorrenti ANNO 2020</b>					
<b>Fino a 499,99</b>	987	59	697	2.770	<b>4.513</b>
<b>500,00-999,99</b>	7.600	3.597	1.722	1.690	<b>14.609</b>
<b>1.000,00-1.499,99</b>	3.391	5.703	407	52	<b>9.553</b>
<b>1.500,00-1.999,99</b>	1.137	3.288	83	8	<b>4.516</b>
<b>2.000,00-2.999,99</b>	839	2.515	32	3	<b>3.389</b>
<b>3.000,00 e più</b>	312	1.366	6	0	<b>1.684</b>
<b><i>Totale</i></b>	<b>14.266</b>	<b>16.528</b>	<b>2.947</b>	<b>4.523</b>	<b>38.264</b>
<i>di cui: Decorrenti gennaio - marzo 2021</i>					
<b>Fino a 499,99</b>	262	17	174	807	<b>1.260</b>
<b>500,00-999,99</b>	1.972	828	450	435	<b>3.685</b>
<b>1.000,00-1.499,99</b>	854	1.670	97	9	<b>2.630</b>
<b>1.500,00-1.999,99</b>	308	979	23	1	<b>1.311</b>
<b>2.000,00-2.999,99</b>	211	755	4	1	<b>971</b>
<b>3.000,00 e più</b>	93	491	2	0	<b>586</b>
<b><i>Totale</i></b>	<b>3.700</b>	<b>4.740</b>	<b>750</b>	<b>1.253</b>	<b>10.443</b>
<b>Decorrenti gennaio - marzo 2022</b>					
<b>Fino a 499,99</b>	154	7	65	475	<b>701</b>
<b>500,00-999,99</b>	1.641	1.066	217	294	<b>3.218</b>
<b>1.000,00-1.499,99</b>	686	1.480	56	7	<b>2.229</b>
<b>1.500,00-1.999,99</b>	256	843	11	1	<b>1.111</b>
<b>2.000,00-2.999,99</b>	166	641	6	0	<b>813</b>
<b>3.000,00 e più</b>	66	315	1	0	<b>382</b>
<b><i>Totale</i></b>	<b>2.969</b>	<b>4.352</b>	<b>356</b>	<b>777</b>	<b>8.454</b>

Numero di pensioni liquidate per categoria, anno di decorrenza e classe d'importo - FEMMINE

Rilevazione al 02/04/2022

<i>Classi di importo mensile alla decorrenza in euro</i>	<i>Vecchiaia</i>	<i>Anticipate</i>	<i>Invalità</i>	<i>Superstiti</i>	<i>Totale</i>
<b>Decorrenti ANNO 2021</b>					
<b>Fino a 499,99</b>	2.043	130	700	4.458	<b>7.331</b>
<b>500,00-999,99</b>	9.405	4.743	1.087	11.525	<b>26.760</b>
<b>1.000,00-1.499,99</b>	1.632	3.039	108	1.492	<b>6.271</b>
<b>1.500,00-1.999,99</b>	337	729	14	420	<b>1.500</b>
<b>2.000,00-2.999,99</b>	150	389	3	130	<b>672</b>
<b>3.000,00 e più</b>	21	103	1	18	<b>143</b>
<b><i>Totale</i></b>	<b>13.588</b>	<b>9.133</b>	<b>1.913</b>	<b>18.043</b>	<b>42.677</b>
<i>di cui: Decorrenti gennaio - marzo 2021</i>					
<b>Fino a 499,99</b>	516	23	182	1.373	<b>2.094</b>
<b>500,00-999,99</b>	2.422	1.279	241	3.333	<b>7.275</b>
<b>1.000,00-1.499,99</b>	436	822	35	440	<b>1.733</b>
<b>1.500,00-1.999,99</b>	91	211	3	120	<b>425</b>
<b>2.000,00-2.999,99</b>	45	112	1	41	<b>199</b>
<b>3.000,00 e più</b>	6	22	0	6	<b>34</b>
<b><i>Totale</i></b>	<b>3.516</b>	<b>2.469</b>	<b>462</b>	<b>5.313</b>	<b>11.760</b>
<b>Decorrenti gennaio - marzo 2022</b>					
<b>Fino a 499,99</b>	330	30	90	818	<b>1.268</b>
<b>500,00-999,99</b>	1.915	1.307	136	2.179	<b>5.537</b>
<b>1.000,00-1.499,99</b>	338	832	13	289	<b>1.472</b>
<b>1.500,00-1.999,99</b>	79	202	1	77	<b>359</b>
<b>2.000,00-2.999,99</b>	33	116	0	28	<b>177</b>
<b>3.000,00 e più</b>	1	21	0	3	<b>25</b>
<b><i>Totale</i></b>	<b>2.696</b>	<b>2.508</b>	<b>240</b>	<b>3.394</b>	<b>8.838</b>

## Numero di pensioni liquidate per categoria, anno di decorrenza e classe d'importo

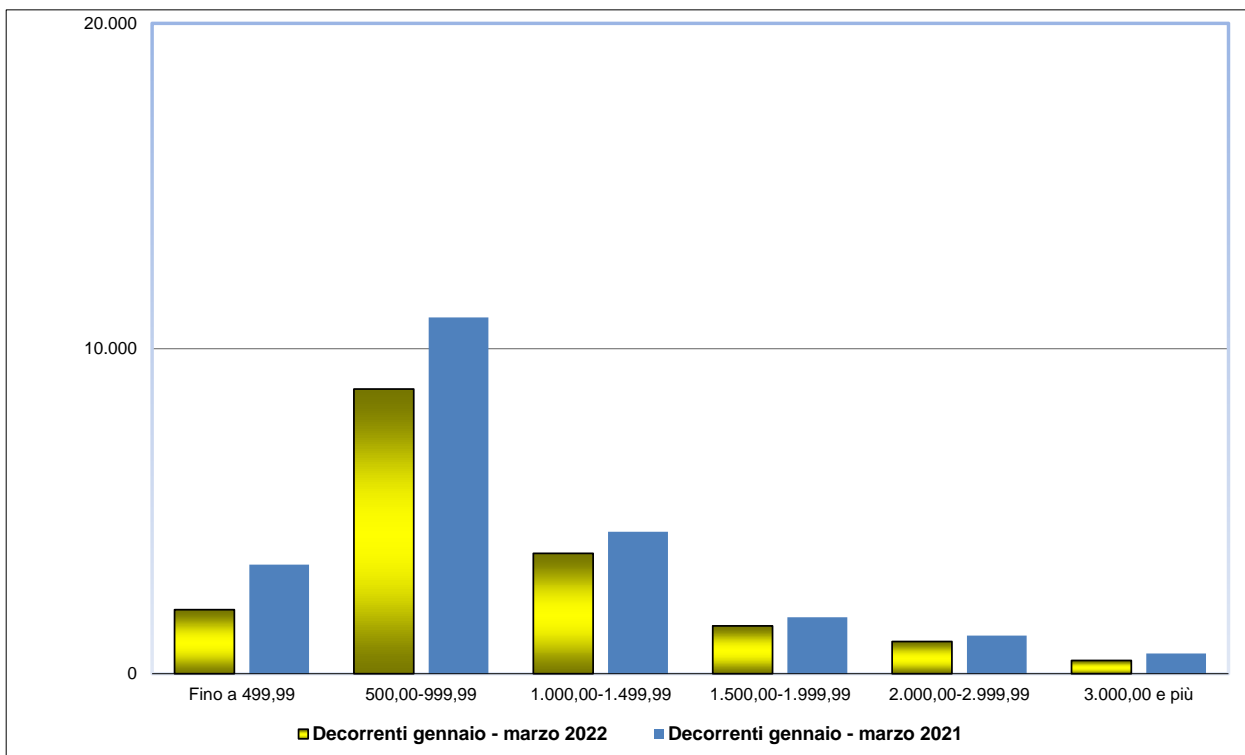
Rilevazione al 02/04/2022

<i>Classi di importo mensile alla decorrenza in euro</i>	<i>Vecchiaia</i>	<i>Anticipate</i>	<i>Invalità</i>	<i>Superstiti</i>	<i>Totale</i>
<b>Decorrenti ANNO 2020</b>					
<b>Fino a 499,99</b>	3.030	189	1.397	7.228	<b>11.844</b>
<b>500,00-999,99</b>	17.005	8.340	2.809	13.215	<b>41.369</b>
<b>1.000,00-1.499,99</b>	5.023	8.742	515	1.544	<b>15.824</b>
<b>1.500,00-1.999,99</b>	1.474	4.017	97	428	<b>6.016</b>
<b>2.000,00-2.999,99</b>	989	2.904	35	133	<b>4.061</b>
<b>3.000,00 e più</b>	333	1.469	7	18	<b>1.827</b>
<b>Totale</b>	<b>27.854</b>	<b>25.661</b>	<b>4.860</b>	<b>22.566</b>	<b>80.941</b>
<i>di cui: Decorrenti gennaio - marzo 2021</i>					
<b>Fino a 499,99</b>	778	40	356	2.180	<b>3.354</b>
<b>500,00-999,99</b>	4.394	2.107	691	3.768	<b>10.960</b>
<b>1.000,00-1.499,99</b>	1.290	2.492	132	449	<b>4.363</b>
<b>1.500,00-1.999,99</b>	399	1.190	26	121	<b>1.736</b>
<b>2.000,00-2.999,99</b>	256	867	5	42	<b>1.170</b>
<b>3.000,00 e più</b>	99	513	2	6	<b>620</b>
<b>Totale</b>	<b>7.216</b>	<b>7.209</b>	<b>1.212</b>	<b>6.566</b>	<b>22.203</b>
<b>Decorrenti gennaio - marzo 2022</b>					
<b>Fino a 499,99</b>	484	37	155	1.293	<b>1.969</b>
<b>500,00-999,99</b>	3.556	2.373	353	2.473	<b>8.755</b>
<b>1.000,00-1.499,99</b>	1.024	2.312	69	296	<b>3.701</b>
<b>1.500,00-1.999,99</b>	335	1.045	12	78	<b>1.470</b>
<b>2.000,00-2.999,99</b>	199	757	6	28	<b>990</b>
<b>3.000,00 e più</b>	67	336	1	3	<b>407</b>
<b>Totale</b>	<b>5.665</b>	<b>6.860</b>	<b>596</b>	<b>4.171</b>	<b>17.292</b>

## COMMERCianti

Distribuzione delle pensioni liquidate per classe di importo mensile alla decorrenza in euro

Rilevazione al 02/04/2022





## Numero di pensioni liquidate per categoria, anno di decorrenza e regime di liquidazione

Rilevazione al 02/04/2022

<b>Regime (*)</b>	<b>Vecchiaia</b>	<b>Anticipate</b>	<b>Invalità</b>	<b>Superstiti</b>	<b>Totale</b>
<b>Decorrenti ANNO 2021</b>					
<b>Retributivo/Misto Contributivo</b>	26.857	23.075	4.110	22.145	<b>76.187</b>
	997	2.586	750	421	<b>4.754</b>
<b>Totale</b>	<b>27.854</b>	<b>25.661</b>	<b>4.860</b>	<b>22.566</b>	<b>80.941</b>
<i>di cui: Decorrenti gennaio - marzo 2021</i>					
<b>Retributivo/Misto Contributivo</b>	6.967	6.592	1.018	6.448	<b>21.025</b>
	249	617	194	118	<b>1.178</b>
<b>Totale</b>	<b>7.216</b>	<b>7.209</b>	<b>1.212</b>	<b>6.566</b>	<b>22.203</b>
<b>Decorrenti gennaio - marzo 2022</b>					
<b>Retributivo/Misto Contributivo</b>	5.485	6.096	506	4.092	<b>16.179</b>
	180	764	90	79	<b>1.113</b>
<b>Totale</b>	<b>5.665</b>	<b>6.860</b>	<b>596</b>	<b>4.171</b>	<b>17.292</b>

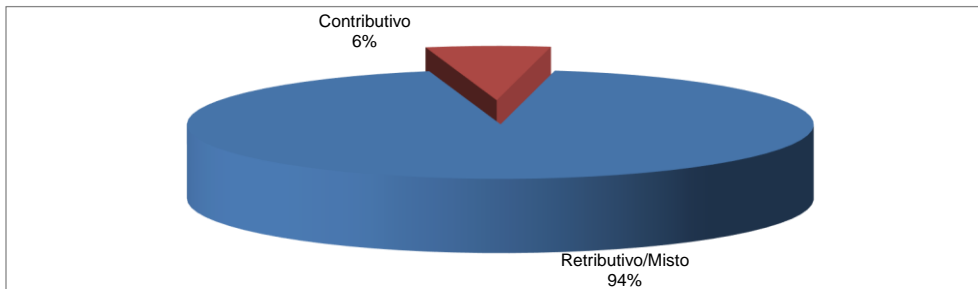
(\*) Il regime si riferisce al metodo di calcolo della pensione: nel sistema contributivo sono comprese quindi sia le pensioni liquidate in regime contributivo puro (cioè di coloro che hanno la prima contribuzione accreditata dopo il 31 dicembre 1995 - art. 1, c.6 della legge 335/1995), sia quelle relative a coloro che pur essendo nel regime misto hanno esercitato la facoltà di opzione per il sistema contributivo (art. 1, c. 23 della legge 335/1995), oltre a quelle delle lavoratrici che hanno esercitato la cosiddetta opzione-donna (art. 1, c. 9 della legge 243/2004).

**COMMERCianti**

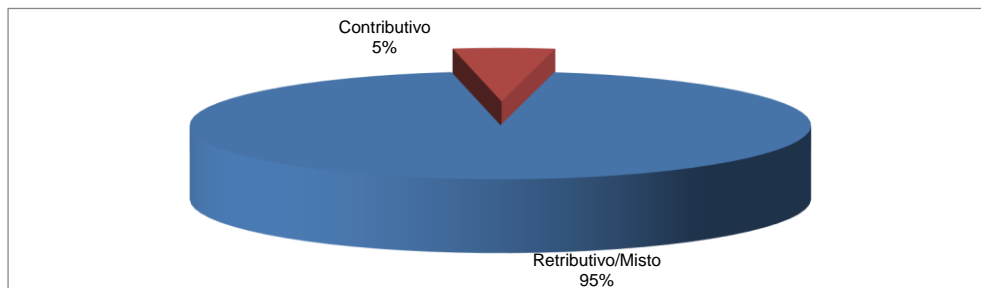
**Distribuzione percentuale delle pensioni liquidate per regime di liquidazione**

**Rilevazione al 02/04/2022**

**Decorrenti gennaio - marzo 2022**



**Decorrenti gennaio - marzo 2021**



## **PARASUBORDINATI**

### NOTA BENE:

Con la legge 335/95 è stata istituita presso l'INPS una nuova forma di previdenza obbligatoria destinata a tutelare le figure professionali emergenti e in costante crescita nel mercato del lavoro, prive di appositi Albi, oppure quelle attività che la giurisprudenza definisce atipiche, quali le collaborazioni coordinate e continuative, nonché gli incaricati alla vendita a domicilio.

Gli iscritti alla gestione separata dei lavoratori autonomi, hanno diritto alla pensione di vecchiaia, pensione di inabilità, assegno di invalidità, pensione ai superstiti, secondo le disposizioni previste per la gestione previdenziale degli esercenti attività commerciali di cui alla Legge 233/90.

## Distribuzione delle pensioni liquidate per trimestre di decorrenza e categoria (\*)

Rilevazione al 02/04/2022

(numeri in unità - importi medi mensili alla decorrenza in unità di euro)

Trimestre di decorrenza	Vecchiaia		Anticipate		Invalidità		Superstiti		Totale	
	Numero	Importo medio	Numero	Importo medio	Numero	Importo medio	Numero	Importo medio	Numero	Importo medio
<b><u>ANNO 2021</u></b>										
I° trimestre	7.316	356	-	-	101	329	2.554	108	9.971	292
II° trimestre	7.827	362	-	-	145	277	2.514	111	10.486	301
III° trimestre	6.791	366	-	-	109	324	1.924	109	8.824	310
IV° trimestre	7.727	351	-	-	119	259	1.955	99	9.801	299
<b>Totale</b>	<b>29.661</b>	<b>359</b>	<b>-</b>	<b>-</b>	<b>474</b>	<b>294</b>	<b>8.947</b>	<b>107</b>	<b>39.082</b>	<b>300</b>
<b><u>ANNO 2022</u></b>										
I° trimestre	6.166	356	-	-	64	276	1.613	105	7.843	304
II° trimestre	-	-	-	-	-	-	-	-	-	-
III° trimestre	-	-	-	-	-	-	-	-	-	-
IV° trimestre	-	-	-	-	-	-	-	-	-	-
<b>Totale</b>	<b>6.166</b>	<b>356</b>	<b>-</b>	<b>-</b>	<b>64</b>	<b>276</b>	<b>1.613</b>	<b>105</b>	<b>7.843</b>	<b>304</b>

(\*)Nei dati esposti sono compresi i trattamenti liquidati in regime di salvaguardia

## Numero di pensioni liquidate per categoria, anno di decorrenza e sesso

Rilevazione al 02/04/2022

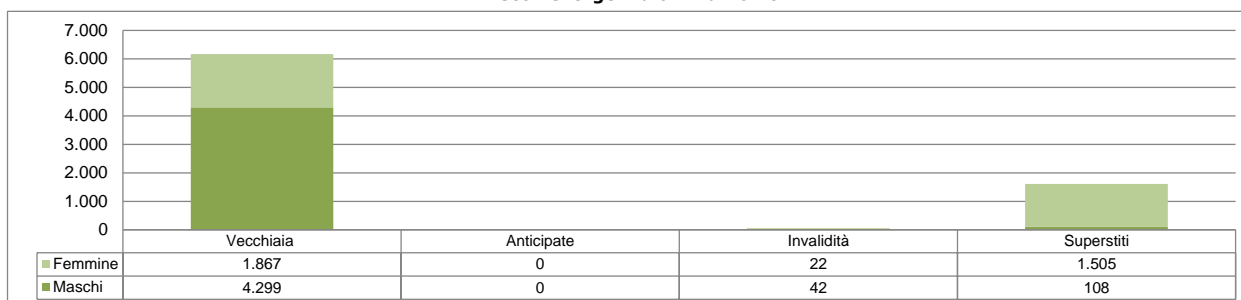
Sesso	Vecchiaia	Anticipate	Invalità	Superstiti	Totale
<b>Decorrenti ANNO 2021</b>					
Maschi	20.823	0	299	733	<b>21.855</b>
Femmine	8.838	0	175	8.214	<b>17.227</b>
<b>Totale</b>	<b>29.661</b>	<b>0</b>	<b>474</b>	<b>8.947</b>	<b>39.082</b>
<i>di cui: Decorrenti gennaio - marzo 2021</i>					
Maschi	5.150	0	66	202	<b>5.418</b>
Femmine	2.166	0	35	2.352	<b>4.553</b>
<b>Totale</b>	<b>7.316</b>	<b>0</b>	<b>101</b>	<b>2.554</b>	<b>9.971</b>
<b>Decorrenti gennaio - marzo 2022</b>					
Maschi	4.299	0	42	108	<b>4.449</b>
Femmine	1.867	0	22	1.505	<b>3.394</b>
<b>Totale</b>	<b>6.166</b>	<b>0</b>	<b>64</b>	<b>1.613</b>	<b>7.843</b>

**PARASUBORDINATI**


**Distribuzione percentuale delle pensioni liquidate per sesso e categoria**

**Rilevazione al 02/04/2022**

**Decorrenti gennaio - marzo 2022**



**Decorrenti gennaio - marzo 2021**



## Età media alla decorrenza delle pensioni liquidate per categoria, anno di decorrenza e sesso

Rilevazione al 02/04/2022

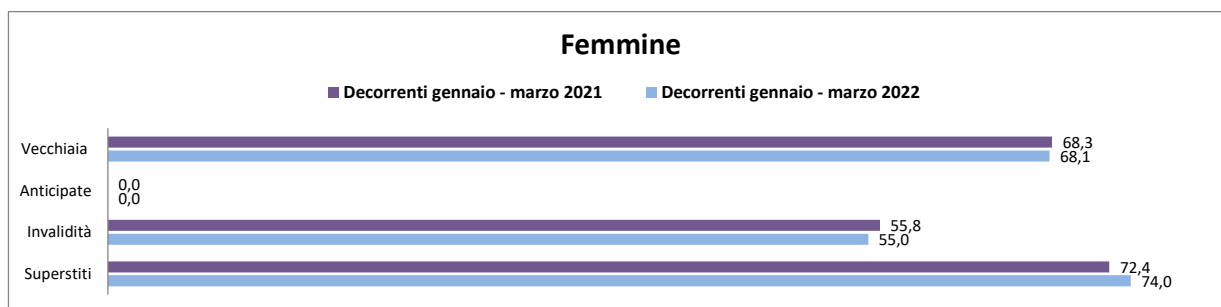
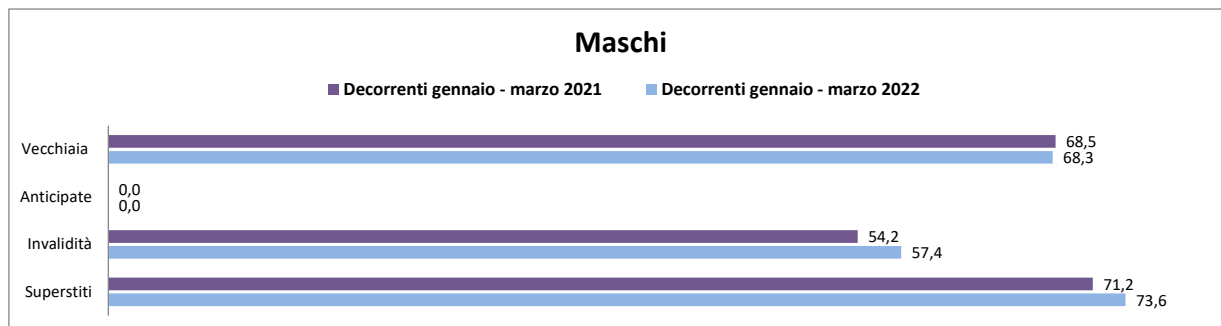
(età in anni compiuti)

Sesso	Vecchiaia	Anticipate	Invalità	Superstiti	Totale
<b>Decorrenti ANNO 2021</b>					
Maschi	68,4	0,0	55,8	71,5	<b>68,3</b>
Femmine	68,2	0,0	54,2	72,7	<b>70,2</b>
<b>Totale</b>	<b>68,4</b>	<b>0,0</b>	<b>55,2</b>	<b>72,6</b>	<b>69,2</b>
<i>di cui: Decorrenti gennaio - marzo 2021</i>					
Maschi	68,5	0,0	54,2	71,2	<b>68,5</b>
Femmine	68,3	0,0	55,8	72,4	<b>70,3</b>
<b>Totale</b>	<b>68,5</b>	<b>0,0</b>	<b>54,8</b>	<b>72,3</b>	<b>69,3</b>
<b>Decorrenti gennaio - marzo 2022</b>					
Maschi	68,3	0,0	57,4	73,6	<b>68,4</b>
Femmine	68,1	0,0	55,0	74,0	<b>70,6</b>
<b>Totale</b>	<b>68,3</b>	<b>0,0</b>	<b>56,6</b>	<b>73,9</b>	<b>69,3</b>

## PARASUBORDINATI

### Età media alla decorrenza delle pensioni liquidate per sesso

Rilevazione al 02/04/2022





## Numero di pensioni liquidate per categoria, anno di decorrenza ed area geografica

Rilevazione al 02/04/2022

<b>Aree Geografiche</b> (*)	<b>Vecchiaia</b>	<b>Anticipate</b>	<b>Invalità</b>	<b>Superstiti</b>	<b>Totale</b>
<b>Decorrenti ANNO 2021</b>					
<b>Nord - Ovest</b>	10.547	0	101	3.413	<b>14.061</b>
<b>Nord - Est</b>	8.877	0	158	2.651	<b>11.686</b>
<b>Centro</b>	6.497	0	151	2.009	<b>8.657</b>
<b>Sud ed Isole</b>	3.740	0	64	874	<b>4.678</b>
<b>Totale</b>	<b>29.661</b>	<b>0</b>	<b>474</b>	<b>8.947</b>	<b>39.082</b>
<i>di cui: Decorrenti gennaio - marzo 2021</i>					
<b>Nord - Ovest</b>	2.583	0	25	944	<b>3.552</b>
<b>Nord - Est</b>	2.221	0	30	807	<b>3.058</b>
<b>Centro</b>	1.605	0	30	560	<b>2.195</b>
<b>Sud ed Isole</b>	907	0	16	243	<b>1.166</b>
<b>Totale</b>	<b>7.316</b>	<b>0</b>	<b>101</b>	<b>2.554</b>	<b>9.971</b>
<b>Decorrenti gennaio - marzo 2022</b>					
<b>Nord - Ovest</b>	2.237	0	8	641	<b>2.886</b>
<b>Nord - Est</b>	1.753	0	19	426	<b>2.198</b>
<b>Centro</b>	1.414	0	27	397	<b>1.838</b>
<b>Sud ed Isole</b>	762	0	10	149	<b>921</b>
<b>Totale</b>	<b>6.166</b>	<b>0</b>	<b>64</b>	<b>1.613</b>	<b>7.843</b>

(\*) L'area Nord- Ovest comprende: Piemonte, Valle d'Aosta, Lombardia e Liguria.

L'area Nord- Est comprende: Trentino-Alto Adige, Veneto, Friuli-Venezia Giulia e Emilia-Romagna.

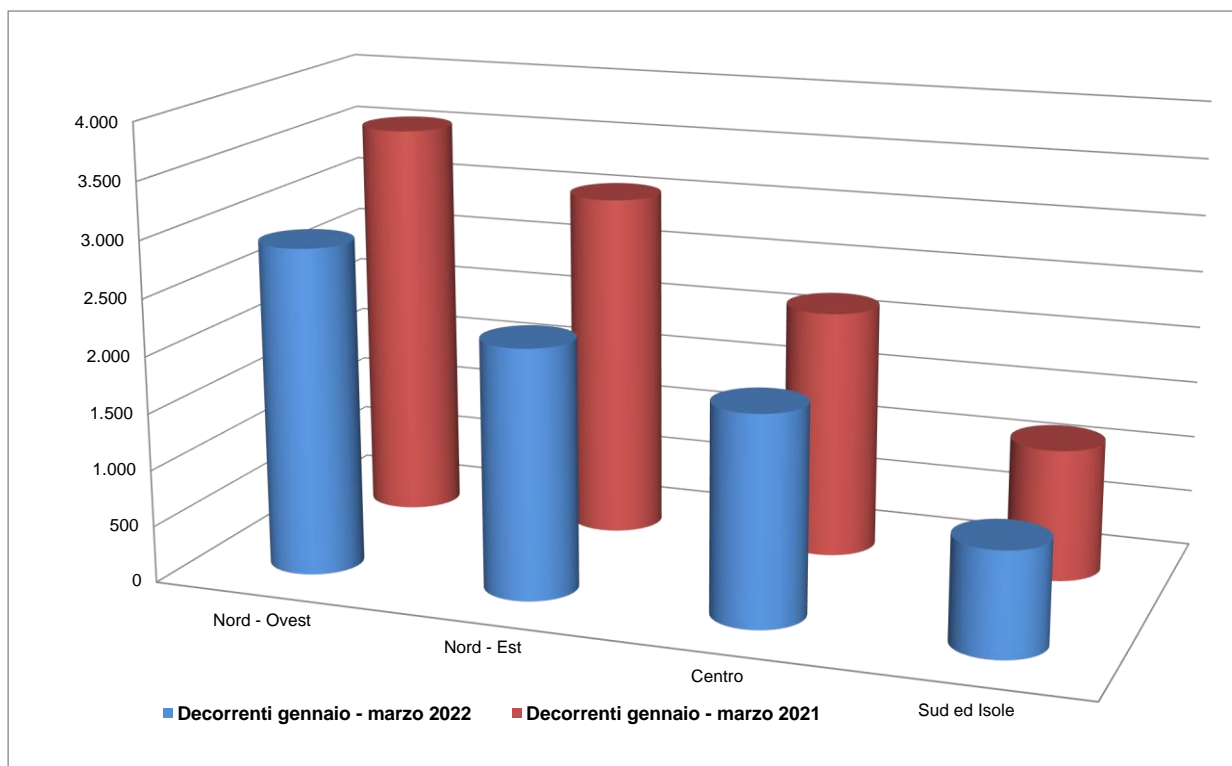
L'area Centro comprende: Toscana, Umbria, Marche e Lazio.

L'area Sud ed Isole comprende: Abruzzo, Molise, Campania, Puglia, Basilicata, Calabria, Sicilia e Sardegna.

## PARASUBORDINATI

### Distribuzione delle pensioni liquidate per ripartizione territoriale

Rilevazione al 02/04/2022



## Numero di pensioni liquidate per categoria, anno di decorrenza e classe d'età

Rilevazione al 02/04/2022

<i>Classi di età</i> (*)	<i>Vecchiaia</i>	<i>Anticipate</i>	<i>Invalità</i>	<i>Superstiti</i>	<i>Totale</i>
<b>Decorrenti ANNO 2021</b>					
<b>fino a 54</b>	0	0	206	475	<b>681</b>
<b>55-59</b>	1	0	124	347	<b>472</b>
<b>60-64</b>	1.840	0	120	626	<b>2.586</b>
<b>65-67</b>	19.717	0	22	688	<b>20.427</b>
<b>68 e oltre</b>	8.103	0	2	6.811	<b>14.916</b>
<b><i>Totale</i></b>	<b>29.661</b>	<b>0</b>	<b>474</b>	<b>8.947</b>	<b>39.082</b>
<i>Età media alla dec.</i>	68,4	0,0	55,2	72,6	69,2
<i>di cui: Decorrenti gennaio - marzo 2021</i>					
<b>fino a 54</b>	0	0	46	146	<b>192</b>
<b>55-59</b>	0	0	24	108	<b>132</b>
<b>60-64</b>	411	0	26	184	<b>621</b>
<b>65-67</b>	4.701	0	5	192	<b>4.898</b>
<b>68 e oltre</b>	2.204	0	0	1.924	<b>4.128</b>
<b><i>Totale</i></b>	<b>7.316</b>	<b>0</b>	<b>101</b>	<b>2.554</b>	<b>9.971</b>
<i>Età media alla dec.</i>	68,5	0,0	54,8	72,3	69,3
<b>Decorrenti gennaio - marzo 2022</b>					
<b>fino a 54</b>	0	0	25	59	<b>84</b>
<b>55-59</b>	0	0	15	40	<b>55</b>
<b>60-64</b>	380	0	20	86	<b>486</b>
<b>65-67</b>	4.130	0	4	134	<b>4.268</b>
<b>68 e oltre</b>	1.656	0	0	1.294	<b>2.950</b>
<b><i>Totale</i></b>	<b>6.166</b>	<b>0</b>	<b>64</b>	<b>1.613</b>	<b>7.843</b>
<i>Età media alla dec.</i>	68,3	0,0	56,6	73,9	69,3

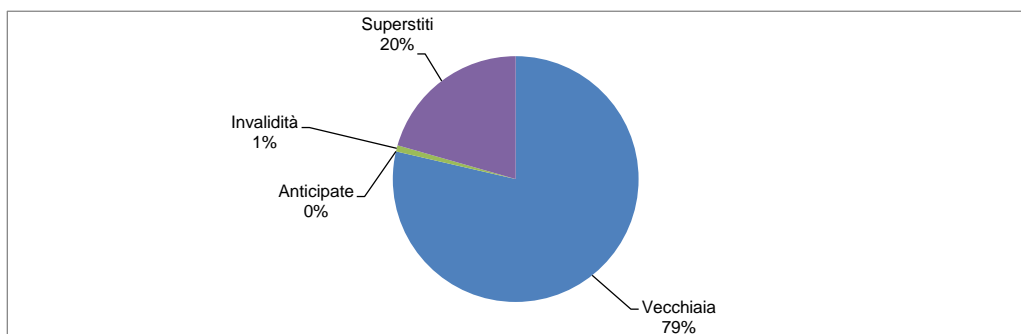
(\*) Età in anni compiuti alla decorrenza

## PARASUBORDINATI

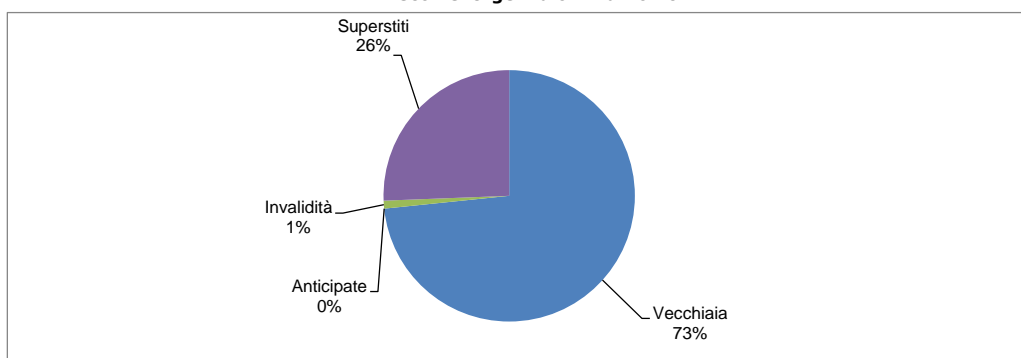
### Distribuzione percentuale delle pensioni liquidate per categoria

Rilevazione al 02/04/2022

Decorrenti gennaio - marzo 2022



Decorrenti gennaio - marzo 2021



Numero di pensioni liquidate per categoria, anno di decorrenza e classe d'importo - **MASCHI**

Rilevazione al 02/04/2022

<i>Classi di importo mensile alla decorrenza in euro</i>	<i>Vecchiaia</i>	<i>Anticipate</i>	<i>Invalità</i>	<i>Superstiti</i>	<i>Totale</i>
<b>Decorrenti ANNO 2021</b>					
<b>Fino a 499,99</b>	16.622	0	229	717	<b>17.568</b>
<b>500,00-999,99</b>	1.340	0	52	13	<b>1.405</b>
<b>1.000,00-1.499,99</b>	929	0	14	3	<b>946</b>
<b>1.500,00-1.999,99</b>	808	0	2	0	<b>810</b>
<b>2.000,00-2.999,99</b>	795	0	2	0	<b>797</b>
<b>3.000,00 e più</b>	329	0	0	0	<b>329</b>
<b><i>Totale</i></b>	<b>20.823</b>	<b>0</b>	<b>299</b>	<b>733</b>	<b>21.855</b>
<i>di cui: Decorrenti gennaio - marzo 2021</i>					
<b>Fino a 499,99</b>	4.115	0	49	196	<b>4.360</b>
<b>500,00-999,99</b>	356	0	11	5	<b>372</b>
<b>1.000,00-1.499,99</b>	233	0	5	1	<b>239</b>
<b>1.500,00-1.999,99</b>	190	0	1	0	<b>191</b>
<b>2.000,00-2.999,99</b>	179	0	0	0	<b>179</b>
<b>3.000,00 e più</b>	77	0	0	0	<b>77</b>
<b><i>Totale</i></b>	<b>5.150</b>	<b>0</b>	<b>66</b>	<b>202</b>	<b>5.418</b>
<b>Decorrenti gennaio - marzo 2022</b>					
<b>Fino a 499,99</b>	3.475	0	28	107	<b>3.610</b>
<b>500,00-999,99</b>	251	0	13	0	<b>264</b>
<b>1.000,00-1.499,99</b>	172	0	1	1	<b>174</b>
<b>1.500,00-1.999,99</b>	168	0	0	0	<b>168</b>
<b>2.000,00-2.999,99</b>	158	0	0	0	<b>158</b>
<b>3.000,00 e più</b>	75	0	0	0	<b>75</b>
<b><i>Totale</i></b>	<b>4.299</b>	<b>0</b>	<b>42</b>	<b>108</b>	<b>4.449</b>

Numero di pensioni liquidate per categoria, anno di decorrenza e classe d'importo - FEMMINE

Rilevazione al 02/04/2022

<i>Classi di importo mensile alla decorrenza in euro</i>	<i>Vecchiaia</i>	<i>Anticipate</i>	<i>Invalità</i>	<i>Superstiti</i>	<i>Totale</i>
<b>Decorrenti ANNO 2021</b>					
<b>Fino a 499,99</b>	7.664	0	144	7.795	<b>15.603</b>
<b>500,00-999,99</b>	454	0	28	333	<b>815</b>
<b>1.000,00-1.499,99</b>	371	0	3	70	<b>444</b>
<b>1.500,00-1.999,99</b>	205	0	0	11	<b>216</b>
<b>2.000,00-2.999,99</b>	114	0	0	3	<b>117</b>
<b>3.000,00 e più</b>	30	0	0	2	<b>32</b>
<b><i>Totale</i></b>	<b>8.838</b>	<b>0</b>	<b>175</b>	<b>8.214</b>	<b>17.227</b>
<i>di cui: Decorrenti gennaio - marzo 2021</i>					
<b>Fino a 499,99</b>	1.880	0	30	2.231	<b>4.141</b>
<b>500,00-999,99</b>	118	0	4	95	<b>217</b>
<b>1.000,00-1.499,99</b>	87	0	1	20	<b>108</b>
<b>1.500,00-1.999,99</b>	47	0	0	4	<b>51</b>
<b>2.000,00-2.999,99</b>	28	0	0	2	<b>30</b>
<b>3.000,00 e più</b>	6	0	0	0	<b>6</b>
<b><i>Totale</i></b>	<b>2.166</b>	<b>0</b>	<b>35</b>	<b>2.352</b>	<b>4.553</b>
<b>Decorrenti gennaio - marzo 2022</b>					
<b>Fino a 499,99</b>	1.616	0	22	1.439	<b>3.077</b>
<b>500,00-999,99</b>	96	0	0	56	<b>152</b>
<b>1.000,00-1.499,99</b>	76	0	0	9	<b>85</b>
<b>1.500,00-1.999,99</b>	39	0	0	0	<b>39</b>
<b>2.000,00-2.999,99</b>	31	0	0	0	<b>31</b>
<b>3.000,00 e più</b>	9	0	0	1	<b>10</b>
<b><i>Totale</i></b>	<b>1.867</b>	<b>0</b>	<b>22</b>	<b>1.505</b>	<b>3.394</b>

## Numero di pensioni liquidate per categoria, anno di decorrenza e classe d'importo

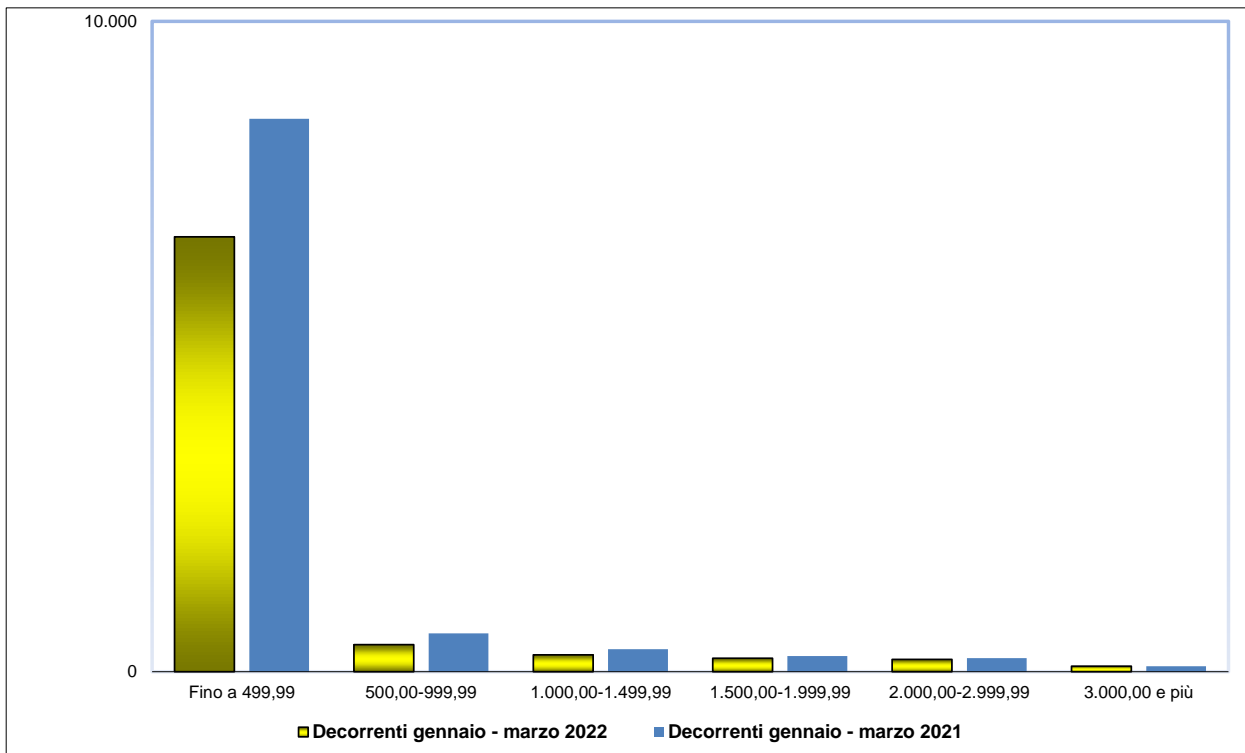
Rilevazione al 02/04/2022

<i>Classi di importo mensile alla decorrenza in euro</i>	<i>Vecchiaia</i>	<i>Anticipate</i>	<i>Invalità</i>	<i>Superstiti</i>	<i>Totale</i>
<b>Decorrenti ANNO 2021</b>					
<b>Fino a 499,99</b>	24.286	0	373	8.512	<b>33.171</b>
<b>500,00-999,99</b>	1.794	0	80	346	<b>2.220</b>
<b>1.000,00-1.499,99</b>	1.300	0	17	73	<b>1.390</b>
<b>1.500,00-1.999,99</b>	1.013	0	2	11	<b>1.026</b>
<b>2.000,00-2.999,99</b>	909	0	2	3	<b>914</b>
<b>3.000,00 e più</b>	359	0	0	2	<b>361</b>
<b>Totale</b>	<b>29.661</b>	<b>0</b>	<b>474</b>	<b>8.947</b>	<b>39.082</b>
<i>di cui: Decorrenti gennaio - marzo 2021</i>					
<b>Fino a 499,99</b>	5.995	0	79	2.427	<b>8.501</b>
<b>500,00-999,99</b>	474	0	15	100	<b>589</b>
<b>1.000,00-1.499,99</b>	320	0	6	21	<b>347</b>
<b>1.500,00-1.999,99</b>	237	0	1	4	<b>242</b>
<b>2.000,00-2.999,99</b>	207	0	0	2	<b>209</b>
<b>3.000,00 e più</b>	83	0	0	0	<b>83</b>
<b>Totale</b>	<b>7.316</b>	<b>0</b>	<b>101</b>	<b>2.554</b>	<b>9.971</b>
<b>Decorrenti gennaio - marzo 2022</b>					
<b>Fino a 499,99</b>	5.091	0	50	1.546	<b>6.687</b>
<b>500,00-999,99</b>	347	0	13	56	<b>416</b>
<b>1.000,00-1.499,99</b>	248	0	1	10	<b>259</b>
<b>1.500,00-1.999,99</b>	207	0	0	0	<b>207</b>
<b>2.000,00-2.999,99</b>	189	0	0	0	<b>189</b>
<b>3.000,00 e più</b>	84	0	0	1	<b>85</b>
<b>Totale</b>	<b>6.166</b>	<b>0</b>	<b>64</b>	<b>1.613</b>	<b>7.843</b>

## PARASUBORDINATI

Distribuzione delle pensioni liquidate per classe di importo mensile alla decorrenza in euro

Rilevazione al 02/04/2022





## Numero di pensioni liquidate per categoria, anno di decorrenza e regime di liquidazione

Rilevazione al 02/04/2022

<b>Regime (*)</b>	<b>Vecchiaia</b>	<b>Anticipate</b>	<b>Invalità</b>	<b>Superstiti</b>	<b>Totale</b>
<b>Decorrenti ANNO 2021</b>					
<b>Retributivo/Misto Contributivo</b>	10 29.651	0 0	0 474	282 8.665	<b>292</b> <b>38.790</b>
<b>Totale</b>	<b>29.661</b>	<b>0</b>	<b>474</b>	<b>8.947</b>	<b>39.082</b>
<i>di cui: Decorrenti gennaio - marzo 2021</i>					
<b>Retributivo/Misto Contributivo</b>	4 7.312	0 0	0 101	77 2.477	<b>81</b> <b>9.890</b>
<b>Totale</b>	<b>7.316</b>	<b>0</b>	<b>101</b>	<b>2.554</b>	<b>9.971</b>
<b>Decorrenti gennaio - marzo 2022</b>					
<b>Retributivo/Misto Contributivo</b>	0 6.166	0 0	0 64	52 1.561	<b>52</b> <b>7.791</b>
<b>Totale</b>	<b>6.166</b>	<b>0</b>	<b>64</b>	<b>1.613</b>	<b>7.843</b>

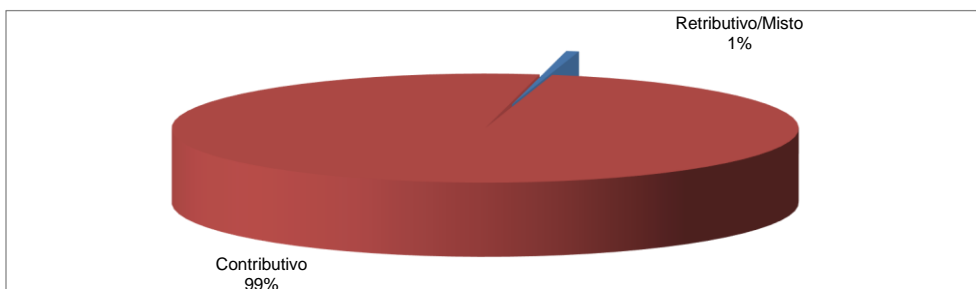
(\*) Il regime si riferisce al metodo di calcolo della pensione: nel sistema contributivo sono comprese quindi sia le pensioni liquidate in regime contributivo puro (cioè di coloro che hanno la prima contribuzione accreditata dopo il 31 dicembre 1995 - art. 1, c.6 della legge 335/1995), sia quelle relative a coloro che pur essendo nel regime misto hanno esercitato la facoltà di opzione per il sistema contributivo (art. 1, c. 23 della legge 335/1995), oltre a quelle delle lavoratrici che hanno esercitato la cosiddetta opzione-donna (art. 1, c. 9 della legge 243/2004).

**PARASUBORDINATI**

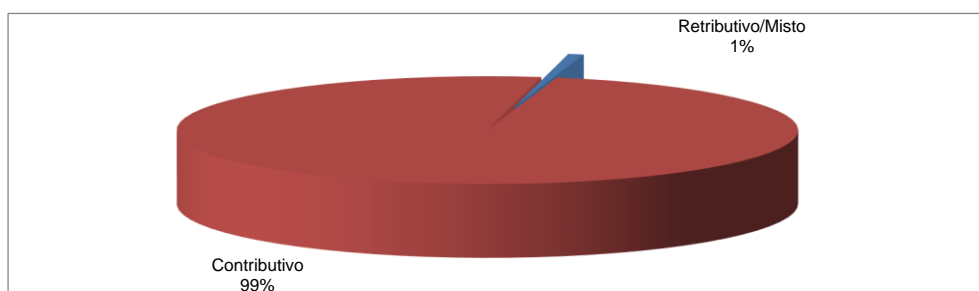
**Distribuzione percentuale delle pensioni liquidate per regime di liquidazione**

**Rilevazione al 02/04/2022**

**Decorrenti gennaio - marzo 2022**



**Decorrenti gennaio - marzo 2021**



## **GESTIONE DIPENDENTI PUBBLICI**

### **NOTA BENE:**

Alla Gestione Dipendenti Pubblici<sup>(1)</sup> sono iscritti ai fini del trattamento pensionistico, i dipendenti pubblici. Essa comprende le seguenti casse:

CTPS (Cassa Trattamenti Pensionistici Statali) alla quale sono iscritti i dipendenti delle amministrazioni statali, compresi i dipendenti civili e militari dello Stato, secondo i seguenti comparti di contrattazione: Aziende Autonome, Forze di Polizia, Magistrati, Militari, Ministeri, Scuola e Università.

CPDEL (Cassa Pensioni Dipendenti Enti Locali), alla quale sono obbligatoriamente iscritti in via esclusiva i dipendenti di comuni, province e regioni (escluso la Sicilia); il personale non medico di ASL e aziende ospedaliere; i dipendenti di aziende municipalizzate e di alcuni Enti del comparto Parastato.

CPUG (Cassa Pensioni Ufficiali Giudiziari) coadiutori alla quale sono iscritti ufficiali giudiziari, aiutanti ufficiali giudiziari e coadiutori.

CPI (Cassa Pensioni Insegnanti) alla quale sono obbligatoriamente iscritti insegnanti di asili d'infanzia comunali o eretti in enti morali e insegnanti di scuole elementari parificate.

CPS (Cassa Pensioni Sanitari) alla quale sono obbligatoriamente iscritti i medici dipendenti dal Servizio Sanitario Nazionale: i medici chirurghi e veterinari dipendenti da comune, province e istituzioni pubbliche di assistenza e beneficenza.

*(1) Gestione in cui, dal 1° gennaio 2012, è confluito l'Inpdap soppresso a seguito del decreto legge 6 dicembre 2011, n. 201 (cosiddetto Salva Italia), convertito con la legge 24 dicembre 2011, n. 214.*

## Distribuzione delle pensioni liquidate per trimestre di decorrenza e categoria (\*)

Rilevazione al 02/04/2022

(numeri in unità - importi medi mensili alla decorrenza in unità di euro)

Trimestre di decorrenza	Vecchiaia		Anticipate		Invalidità		Superstiti		Totale	
	Numero	Importo medio	Numero	Importo medio	Numero	Importo medio	Numero	Importo medio	Numero	Importo medio
<b><u>ANNO 2021</u></b>										
I° trimestre	4.066	2.444	15.962	2.446	1.209	1.829	11.274	1.137	32.511	1.969
II° trimestre	3.961	2.431	13.299	2.410	1.256	1.840	10.636	1.133	29.152	1.922
III° trimestre	15.480	1.979	45.387	2.247	975	1.839	8.856	1.139	70.698	2.044
IV° trimestre	3.982	2.743	16.549	2.513	919	1.863	8.349	1.134	29.799	2.137
<b>Totale</b>	<b>27.489</b>	<b>2.224</b>	<b>91.197</b>	<b>2.354</b>	<b>4.359</b>	<b>1.842</b>	<b>39.115</b>	<b>1.136</b>	<b>162.160</b>	<b>2.024</b>
<b><u>ANNO 2022</u></b>										
I° trimestre	3.142	2.458	14.669	2.293	221	2.060	4.484	1.161	22.516	2.088
II° trimestre	-	-	-	-	-	-	-	-	-	-
III° trimestre	-	-	-	-	-	-	-	-	-	-
IV° trimestre	-	-	-	-	-	-	-	-	-	-
<b>Totale</b>	<b>3.142</b>	<b>2.458</b>	<b>14.669</b>	<b>2.293</b>	<b>221</b>	<b>2.060</b>	<b>4.484</b>	<b>1.161</b>	<b>22.516</b>	<b>2.088</b>

## Numero di pensioni liquidate per categoria, anno di decorrenza e sesso

Rilevazione al 02/04/2022

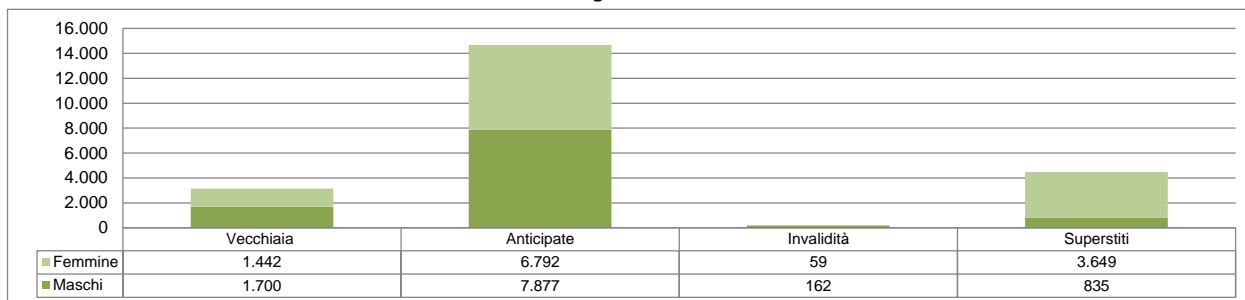
Sesso	Vecchiaia	Anticipate	Invalità	Superstiti	Totale
<b>Decorrenti ANNO 2021</b>					
Maschi	11.155	37.833	2.519	8.909	<b>60.416</b>
Femmine	16.334	53.364	1.840	30.206	<b>101.744</b>
<b>Totale</b>	<b>27.489</b>	<b>91.197</b>	<b>4.359</b>	<b>39.115</b>	<b>162.160</b>
<i>di cui: Decorrenti gennaio - marzo 2021</i>					
Maschi	2.151	8.782	723	2.500	<b>14.156</b>
Femmine	1.915	7.180	486	8.774	<b>18.355</b>
<b>Totale</b>	<b>4.066</b>	<b>15.962</b>	<b>1.209</b>	<b>11.274</b>	<b>32.511</b>
<b>Decorrenti gennaio - marzo 2022</b>					
Maschi	1.700	7.877	162	835	<b>10.574</b>
Femmine	1.442	6.792	59	3.649	<b>11.942</b>
<b>Totale</b>	<b>3.142</b>	<b>14.669</b>	<b>221</b>	<b>4.484</b>	<b>22.516</b>

**GESTIONE DIPENDENTI PUBBLICI**

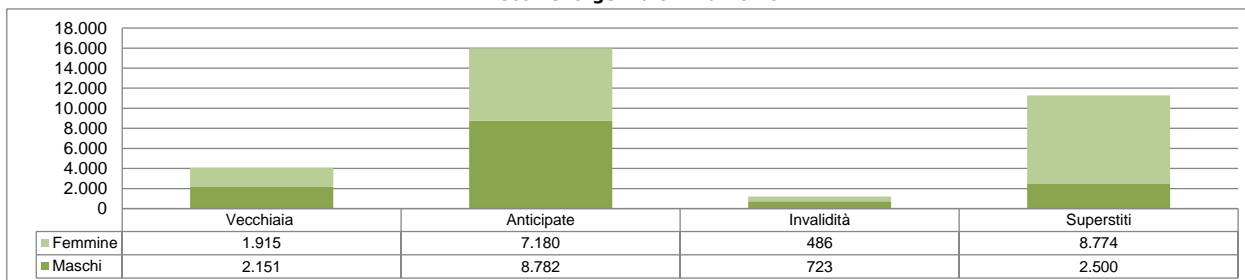
**Distribuzione percentuale delle pensioni liquidate per sesso e categoria**

**Rilevazione al 02/04/2022**

**Decorrenti gennaio - marzo 2022**



**Decorrenti gennaio - marzo 2021**



## Età media alla decorrenza delle pensioni liquidate per categoria, anno di decorrenza e sesso

Rilevazione al 02/04/2022

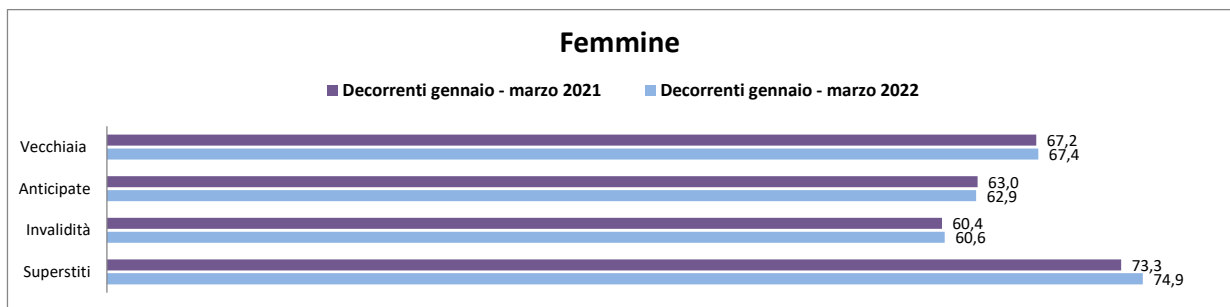

(età in anni compiuti)

Sesso	Vecchiaia	Anticipate	Invalità	Superstiti	Totale
<b>Decorrenti ANNO 2021</b>					
Maschi	67,2	62,4	57,3	71,3	<b>64,4</b>
Femmine	67,1	62,8	60,0	73,1	<b>66,5</b>
<b>Totale</b>	<b>67,2</b>	<b>62,6</b>	<b>58,5</b>	<b>72,7</b>	<b>65,7</b>
<i>di cui: Decorrenti gennaio - marzo 2021</i>					
Maschi	67,2	62,4	57,3	70,7	<b>64,3</b>
Femmine	67,2	63,0	60,4	73,3	<b>68,3</b>
<b>Totale</b>	<b>67,2</b>	<b>62,7</b>	<b>58,5</b>	<b>72,7</b>	<b>66,6</b>
<b>Decorrenti gennaio - marzo 2022</b>					
Maschi	67,3	62,1	56,7	75,5	<b>63,9</b>
Femmine	67,4	62,9	60,6	74,9	<b>67,1</b>
<b>Totale</b>	<b>67,3</b>	<b>62,5</b>	<b>57,8</b>	<b>75,0</b>	<b>65,6</b>

## GESTIONE DIPENDENTI PUBBLICI

### Età media alla decorrenza delle pensioni liquidate per sesso

Rilevazione al 02/04/2022





## Numero di pensioni liquidate per categoria, anno di decorrenza ed area geografica

Rilevazione al 02/04/2022

<b>Aree Geografiche</b> (*)	<b>Vecchiaia</b>	<b>Anticipate</b>	<b>Invalità</b>	<b>Superstiti</b>	<b>Totale</b>
<b>Decorrenti ANNO 2021</b>					
<b>Nord - Ovest</b>	3.892	22.902	759	6.966	<b>34.519</b>
<b>Nord - Est</b>	2.891	19.625	538	6.816	<b>29.870</b>
<b>Centro</b>	6.096	18.277	1.004	9.250	<b>34.627</b>
<b>Sud ed Isole</b>	14.610	30.393	2.058	16.083	<b>63.144</b>
<b>Totale</b>	<b>27.489</b>	<b>91.197</b>	<b>4.359</b>	<b>39.115</b>	<b>162.160</b>
<i>di cui: Decorrenti gennaio - marzo 2021</i>					
<b>Nord - Ovest</b>	635	3.703	207	2.044	<b>6.589</b>
<b>Nord - Est</b>	447	3.052	138	2.087	<b>5.724</b>
<b>Centro</b>	959	3.475	277	2.682	<b>7.393</b>
<b>Sud ed Isole</b>	2.025	5.732	587	4.461	<b>12.805</b>
<b>Totale</b>	<b>4.066</b>	<b>15.962</b>	<b>1.209</b>	<b>11.274</b>	<b>32.511</b>
<b>Decorrenti gennaio - marzo 2022</b>					
<b>Nord - Ovest</b>	407	3.350	25	740	<b>4.522</b>
<b>Nord - Est</b>	393	3.275	39	821	<b>4.528</b>
<b>Centro</b>	711	3.035	47	1.042	<b>4.835</b>
<b>Sud ed Isole</b>	1.631	5.009	110	1.881	<b>8.631</b>
<b>Totale</b>	<b>3.142</b>	<b>14.669</b>	<b>221</b>	<b>4.484</b>	<b>22.516</b>

(\*) L'area Nord- Ovest comprende: Piemonte, Valle d'Aosta, Lombardia e Liguria.

L'area Nord- Est comprende: Trentino-Alto Adige, Veneto, Friuli-Venezia Giulia e Emilia-Romagna.

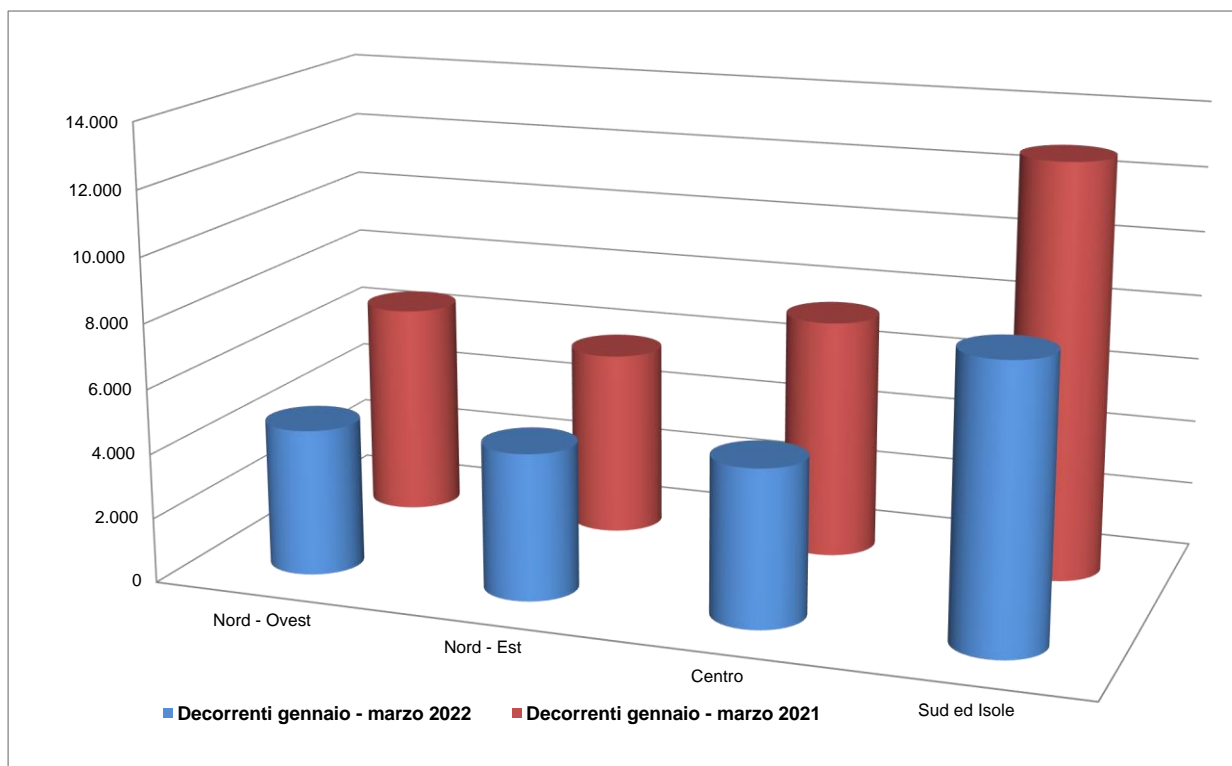
L'area Centro comprende: Toscana, Umbria, Marche e Lazio.

L'area Sud ed Isole comprende: Abruzzo, Molise, Campania, Puglia, Basilicata, Calabria, Sicilia e Sardegna.

## GESTIONE DIPENDENTI PUBBLICI

### Distribuzione delle pensioni liquidate per ripartizione territoriale

Rilevazione al 02/04/2022



## Numero di pensioni liquidate per categoria, anno di decorrenza e classe d'età

Rilevazione al 02/04/2022

<i>Classi di età</i> (*)	<i>Vecchiaia</i>	<i>Anticipate</i>	<i>Invalità</i>	<i>Superstiti</i>	<i>Totale</i>
<b>Decorrenti ANNO 2021</b>					
<b>fino a 54</b>	0	287	885	2.748	<b>3.920</b>
<b>55-59</b>	0	7.985	1.518	1.611	<b>11.114</b>
<b>60-64</b>	209	61.902	1.429	2.799	<b>66.339</b>
<b>65-67</b>	23.680	20.275	513	2.492	<b>46.960</b>
<b>68 e oltre</b>	3.600	748	14	29.465	<b>33.827</b>
<b><i>Totale</i></b>	<b>27.489</b>	<b>91.197</b>	<b>4.359</b>	<b>39.115</b>	<b>162.160</b>
<i>Età media alla dec.</i>	67,2	62,7	58,5	72,7	65,7
<i>di cui: Decorrenti gennaio - marzo 2021</i>					
<b>fino a 54</b>	0	56	243	806	<b>1.105</b>
<b>55-59</b>	0	1.601	419	473	<b>2.493</b>
<b>60-64</b>	93	10.230	392	787	<b>11.502</b>
<b>65-67</b>	3.021	3.953	151	725	<b>7.850</b>
<b>68 e oltre</b>	952	122	4	8.483	<b>9.561</b>
<b><i>Totale</i></b>	<b>4.066</b>	<b>15.962</b>	<b>1.209</b>	<b>11.274</b>	<b>32.511</b>
<i>Età media alla dec.</i>	67,2	62,7	58,5	72,7	66,6
<b>Decorrenti gennaio - marzo 2022</b>					
<b>fino a 54</b>	0	53	42	162	<b>257</b>
<b>55-59</b>	0	1.564	99	153	<b>1.816</b>
<b>60-64</b>	44	9.835	59	311	<b>10.249</b>
<b>65-67</b>	2.130	3.100	20	277	<b>5.527</b>
<b>68 e oltre</b>	968	117	1	3.581	<b>4.667</b>
<b><i>Totale</i></b>	<b>3.142</b>	<b>14.669</b>	<b>221</b>	<b>4.484</b>	<b>22.516</b>
<i>Età media alla dec.</i>	67,3	62,5	57,8	75,0	65,6

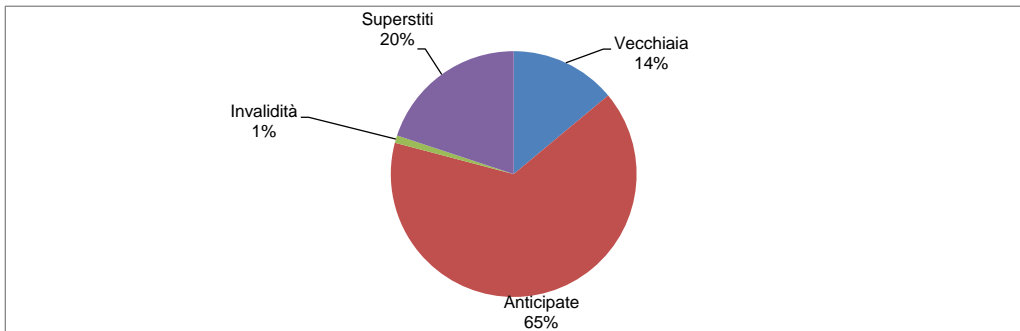
(\*) Età in anni compiuti alla decorrenza

## GESTIONE DIPENDENTI PUBBLICI

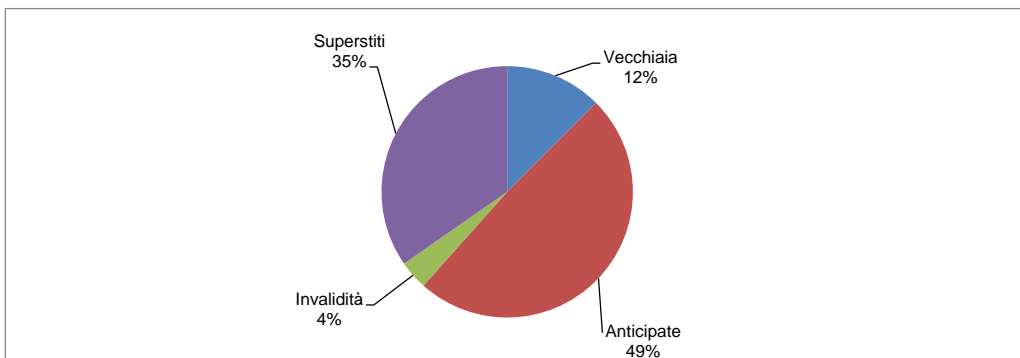
### Distribuzione percentuale delle pensioni liquidate per categoria

Rilevazione al 02/04/2022

Decorrenti gennaio - marzo 2022



Decorrenti gennaio - marzo 2021



Numero di pensioni liquidate per categoria, anno di decorrenza e classe d'importo - **MASCHI**

Rilevazione al 02/04/2022

<i>Classi di importo mensile alla decorrenza in euro</i>	<i>Vecchiaia</i>	<i>Anticipate</i>	<i>Invalità</i>	<i>Superstiti</i>	<i>Totale</i>
<b>Decorrenti ANNO 2021</b>					
<b>Fino a 499,99</b>	25	4	24	2.322	<b>2.375</b>
<b>500,00-999,99</b>	343	50	133	4.925	<b>5.451</b>
<b>1.000,00-1.499,99</b>	1.642	1.829	474	1.392	<b>5.337</b>
<b>1.500,00-1.999,99</b>	3.226	10.150	736	180	<b>14.292</b>
<b>2.000,00-2.999,99</b>	3.623	18.214	951	62	<b>22.850</b>
<b>3.000,00 e più</b>	2.296	7.586	201	28	<b>10.111</b>
<b>Totale</b>	<b>11.155</b>	<b>37.833</b>	<b>2.519</b>	<b>8.909</b>	<b>60.416</b>
<i>di cui: Decorrenti gennaio - marzo 2021</i>					
<b>Fino a 499,99</b>	9	0	6	666	<b>681</b>
<b>500,00-999,99</b>	33	6	43	1.363	<b>1.445</b>
<b>1.000,00-1.499,99</b>	283	330	142	390	<b>1.145</b>
<b>1.500,00-1.999,99</b>	704	2.602	195	55	<b>3.556</b>
<b>2.000,00-2.999,99</b>	596	3.922	283	18	<b>4.819</b>
<b>3.000,00 e più</b>	526	1.922	54	8	<b>2.510</b>
<b>Totale</b>	<b>2.151</b>	<b>8.782</b>	<b>723</b>	<b>2.500</b>	<b>14.156</b>
<b>Decorrenti gennaio - marzo 2022</b>					
<b>Fino a 499,99</b>	18	50	2	169	<b>239</b>
<b>500,00-999,99</b>	43	82	8	486	<b>619</b>
<b>1.000,00-1.499,99</b>	241	486	17	159	<b>903</b>
<b>1.500,00-1.999,99</b>	575	2.283	37	14	<b>2.909</b>
<b>2.000,00-2.999,99</b>	383	3.512	82	5	<b>3.982</b>
<b>3.000,00 e più</b>	440	1.464	16	2	<b>1.922</b>
<b>Totale</b>	<b>1.700</b>	<b>7.877</b>	<b>162</b>	<b>835</b>	<b>10.574</b>

Numero di pensioni liquidate per categoria, anno di decorrenza e classe d'importo - FEMMINE

Rilevazione al 02/04/2022

<i>Classi di importo mensile alla decorrenza in euro</i>	<i>Vecchiaia</i>	<i>Anticipate</i>	<i>Invalità</i>	<i>Superstiti</i>	<i>Totale</i>
<b>Decorrenti ANNO 2021</b>					
<b>Fino a 499,99</b>	51	9	46	1.388	<b>1.494</b>
<b>500,00-999,99</b>	1.232	896	246	12.866	<b>15.240</b>
<b>1.000,00-1.499,99</b>	4.136	6.803	663	9.342	<b>20.944</b>
<b>1.500,00-1.999,99</b>	5.183	16.916	647	3.682	<b>26.428</b>
<b>2.000,00-2.999,99</b>	4.801	25.945	174	1.617	<b>32.537</b>
<b>3.000,00 e più</b>	931	2.795	64	1.311	<b>5.101</b>
<b><i>Totale</i></b>	<b>16.334</b>	<b>53.364</b>	<b>1.840</b>	<b>30.206</b>	<b>101.744</b>
<i>di cui: Decorrenti gennaio - settembre 2019</i>					
<b>Fino a 499,99</b>	12	2	13	407	<b>434</b>
<b>500,00-999,99</b>	75	111	71	3.755	<b>4.012</b>
<b>1.000,00-1.499,99</b>	484	994	171	2.707	<b>4.356</b>
<b>1.500,00-1.999,99</b>	777	3.276	154	1.087	<b>5.294</b>
<b>2.000,00-2.999,99</b>	366	2.204	60	438	<b>3.068</b>
<b>3.000,00 e più</b>	201	593	17	380	<b>1.191</b>
<b><i>Totale</i></b>	<b>1.915</b>	<b>7.180</b>	<b>486</b>	<b>8.774</b>	<b>18.355</b>
<b>Decorrenti gennaio - marzo 2022</b>					
<b>Fino a 499,99</b>	18	89	2	125	<b>234</b>
<b>500,00-999,99</b>	78	227	7	1.540	<b>1.852</b>
<b>1.000,00-1.499,99</b>	389	1.169	19	1.205	<b>2.782</b>
<b>1.500,00-1.999,99</b>	540	2.904	18	470	<b>3.932</b>
<b>2.000,00-2.999,99</b>	248	1.912	10	157	<b>2.327</b>
<b>3.000,00 e più</b>	169	491	3	152	<b>815</b>
<b><i>Totale</i></b>	<b>1.442</b>	<b>6.792</b>	<b>59</b>	<b>3.649</b>	<b>11.942</b>

## Numero di pensioni liquidate per categoria, anno di decorrenza e classe d'importo

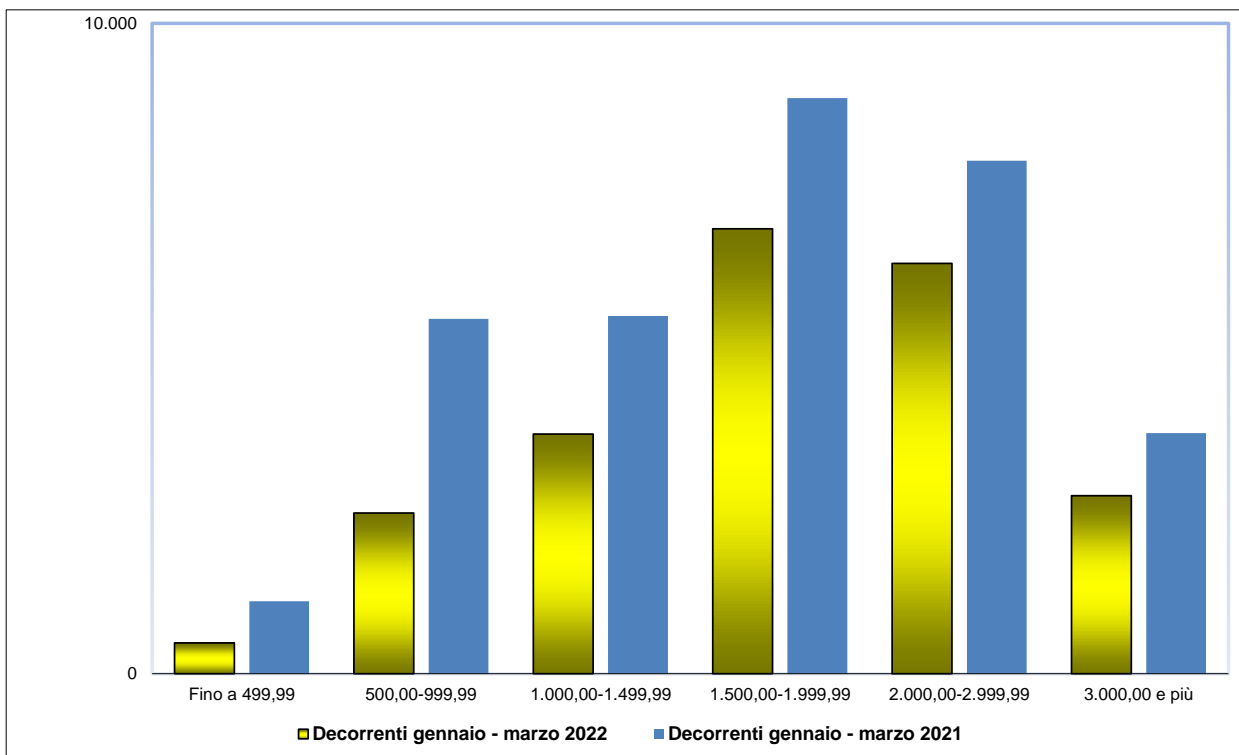
Rilevazione al 02/04/2022

<i>Classi di importo mensile alla decorrenza in euro</i>	<i>Vecchiaia</i>	<i>Anticipate</i>	<i>Invalità</i>	<i>Superstiti</i>	<i>Totale</i>
<b>Decorrenti ANNO 2021</b>					
<b>Fino a 499,99</b>	76	13	70	3.710	<b>3.869</b>
<b>500,00-999,99</b>	1.575	946	379	17.791	<b>20.691</b>
<b>1.000,00-1.499,99</b>	5.778	8.632	1.137	10.734	<b>26.281</b>
<b>1.500,00-1.999,99</b>	8.409	27.066	1.383	3.862	<b>40.720</b>
<b>2.000,00-2.999,99</b>	8.424	44.159	1.125	1.679	<b>55.387</b>
<b>3.000,00 e più</b>	3.227	10.381	265	1.339	<b>15.212</b>
<b><i>Totale</i></b>	<b>27.489</b>	<b>91.197</b>	<b>4.359</b>	<b>39.115</b>	<b>162.160</b>
<i>di cui: Decorrenti gennaio - marzo 2021</i>					
<b>Fino a 499,99</b>	21	2	19	1.073	<b>1.115</b>
<b>500,00-999,99</b>	108	117	114	5.118	<b>5.457</b>
<b>1.000,00-1.499,99</b>	767	1.324	313	3.097	<b>5.501</b>
<b>1.500,00-1.999,99</b>	1.481	5.878	349	1.142	<b>8.850</b>
<b>2.000,00-2.999,99</b>	962	6.126	343	456	<b>7.887</b>
<b>3.000,00 e più</b>	727	2.515	71	388	<b>3.701</b>
<b><i>Totale</i></b>	<b>4.066</b>	<b>15.962</b>	<b>1.209</b>	<b>11.274</b>	<b>32.511</b>
<b>Decorrenti gennaio - marzo 2022</b>					
<b>Fino a 499,99</b>	36	139	4	294	<b>473</b>
<b>500,00-999,99</b>	121	309	15	2.026	<b>2.471</b>
<b>1.000,00-1.499,99</b>	630	1.655	36	1.364	<b>3.685</b>
<b>1.500,00-1.999,99</b>	1.115	5.187	55	484	<b>6.841</b>
<b>2.000,00-2.999,99</b>	631	5.424	92	162	<b>6.309</b>
<b>3.000,00 e più</b>	609	1.955	19	154	<b>2.737</b>
<b><i>Totale</i></b>	<b>3.142</b>	<b>14.669</b>	<b>221</b>	<b>4.484</b>	<b>22.516</b>

**GESTIONE DIPENDENTI PUBBLICI**

**Distribuzione delle pensioni liquidate per classe di importo mensile alla decorrenza in euro**

**Rilevazione al 02/04/2022**





## Numero di pensioni liquidate per categoria, anno di decorrenza e regime di liquidazione

Rilevazione al 02/04/2022

<b>Regime (*)</b>	<b>Vecchiaia</b>	<b>Anticipate</b>	<b>Invalità</b>	<b>Superstiti</b>	<b>Totale</b>
<b>Decorrenti ANNO 2021</b>					
<b>Retributivo/Misto Contributivo</b>	27.284 205	87.346 3.851	4.161 198	38.467 648	<b>157.258</b> <b>4.902</b>
<b>Totale</b>	<b>27.489</b>	<b>91.197</b>	<b>4.359</b>	<b>39.115</b>	<b>162.160</b>
<i>di cui: Decorrenti gennaio - marzo 2021</i>					
<b>Retributivo/Misto Contributivo</b>	4.029 37	15.512 450	1.147 62	11.070 204	<b>31.758</b> <b>753</b>
<b>Totale</b>	<b>4.066</b>	<b>15.962</b>	<b>1.209</b>	<b>11.274</b>	<b>32.511</b>
<b>Decorrenti gennaio - marzo 2022</b>					
<b>Retributivo/Misto Contributivo</b>	3.122 20	14.062 607	210 11	4.448 36	<b>21.842</b> <b>674</b>
<b>Totale</b>	<b>3.142</b>	<b>14.669</b>	<b>221</b>	<b>4.484</b>	<b>22.516</b>

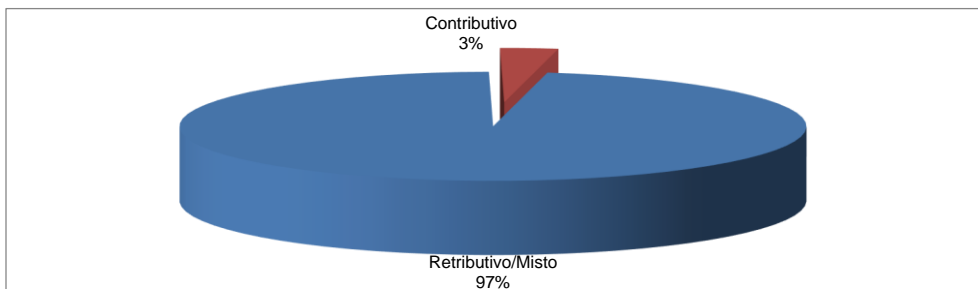
(\*) Il regime si riferisce al metodo di calcolo della pensione: nel sistema contributivo sono comprese quindi sia le pensioni liquidate in regime contributivo puro (cioè di coloro che hanno la prima contribuzione accreditata dopo il 31 dicembre 1995 - art. 1, c.6 della legge 335/1995), sia quelle relative a coloro che pur essendo nel regime misto hanno esercitato la facoltà di opzione per il sistema contributivo (art. 1, c. 23 della legge 335/1995), oltre a quelle delle lavoratrici che hanno esercitato la cosiddetta opzione-donna (art. 1, c. 9 della legge 243/2004).

**GESTIONE DIPENDENTI PUBBLICI**

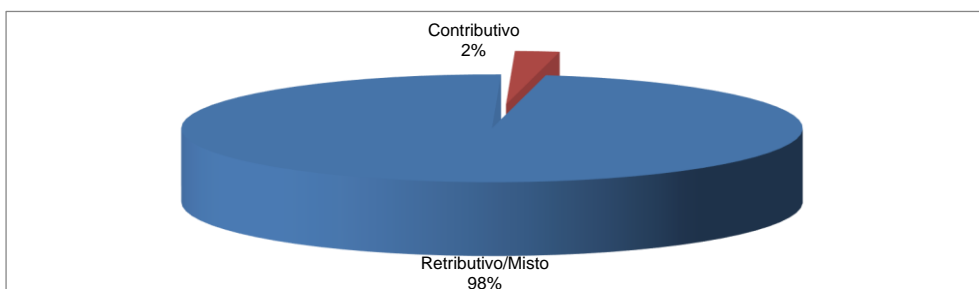
**Distribuzione percentuale delle pensioni liquidate per regime di liquidazione**

**Rilevazione al 02/04/2022**

**Decorrenti gennaio - marzo 2022**



**Decorrenti gennaio - marzo 2021**



## **ASSEGNI SOCIALI**

### **NOTA BENE:**

L'assegno sociale è una prestazione economica, erogata a domanda, in favore dei cittadini che si trovano in condizioni economiche particolarmente disagiate con redditi non superiori alle soglie previste annualmente dalla legge: tale prestazione ha sostituito a decorrere dal 1° gennaio 1996 la pensione sociale. Il diritto alla prestazione è accertato in base al reddito personale per i cittadini non coniugati e in base al reddito cumulato con quello del coniuge, per i cittadini coniugati.

## Distribuzione dei trattamenti liquidati per trimestre di decorrenza e sesso

Rilevazione al 02/04/2022

(numeri in unità - importi medi mensili alla decorrenza in unità di euro)

Trimestre di decorrenza	Maschi		Femmine		Totale	
	Numero	Importo medio	Numero	Importo medio	Numero	Importo medio
<b><u>ANNO 2021</u></b>						
I° trimestre	8.302	449	11.656	403	19.958	422
II° trimestre	8.110	446	11.414	402	19.524	421
III° trimestre	6.970	448	9.641	401	16.611	421
IV° trimestre	8.066	448	11.605	395	19.671	417
<b>Totale</b>	<b>31.448</b>	<b>448</b>	<b>44.316</b>	<b>400</b>	<b>75.764</b>	<b>420</b>
<b><u>ANNO 2022</u></b>						
I° trimestre	8.265	453	11.360	410	19.625	428
II° trimestre	-	-	-	-	-	-
III° trimestre	-	-	-	-	-	-
IV° trimestre	-	-	-	-	-	-
<b>Totale</b>	<b>8.265</b>	<b>453</b>	<b>11.360</b>	<b>410</b>	<b>19.625</b>	<b>428</b>

## Appendice normativa

Nelle gestioni oggetto del monitoraggio, per la liquidazione dei trattamenti pensionistici di vecchiaia e anticipati decorrenti nel 2020 e 2021, le principali norme di riferimento sono rappresentate dalla Legge 214 del 22 dicembre 2011, che ha subito nel corso degli anni varie modifiche volte a salvaguardare particolari categorie di lavoratori dando loro la possibilità di accedere alla pensione secondo la disciplina previgente, il decreto legge 4/2019 che ha introdotto il nuovo canale di uscita denominato "quota 100", confermato per gli anni 2020 e 2021 dalla Legge 160/2019 (Legge di bilancio 2020), la legge 178/2020 (Legge di bilancio 2021) che ha prorogato la possibilità di uscita dal mondo del lavoro con "Opzione donna" a tutte le lavoratrici che abbiano maturato i requisiti entro il 31 dicembre 2020, già prorogata dalla precedente legge di bilancio; ulteriori canali di uscita più favorevoli sono stati via via introdotti anche per i lavoratori precoci e per gli addetti a mansioni "gravose" (Legge 232/2016) e a lavori usuranti ai sensi del D.lgs. 67/2011

I requisiti di età ed anzianità vigenti nel periodo 2019-2021 per la generalità dei lavoratori risultano sintetizzati nel prospetto che segue:

REQUISITI ANAGRAFICI VIGENTI NEGLI ANNI 2019, 2020 E 2021 PER LE PENSIONI DI VECCHIAIA <i>(unitamente ad un requisito minimo di anzianità di 20 anni)</i>			REQUISITI CONTRIBUTIVI VIGENTI NEGLI ANNI 2019, 2020 E 2021 PER LE PENSIONI ANTICIPATE	
anno	età minima uomini	età minima donne	anzianità minima uomini	anzianità minima donne
2019-2021	67 anni		42 anni e 10 mesi	41 anni e 10 mesi <i>(con finestra di uscita trimestrale per chi compie l'anzianità richiesta a partire dal 2019)</i>

Come si evince dal prospetto, per il triennio 2019-2021 l'età legale per il pensionamento di vecchiaia è di 67 anni. Per le pensioni anticipate, il decreto legge 4/2019 ha disposto la disapplicazione di tale incremento, fino al 2026.

In particolare il decreto legge 4/2019 ha introdotto la facoltà di conseguire il diritto alla pensione anticipata al ricorrere delle seguenti condizioni:

- al perfezionamento, nel periodo compreso tra il 2019 ed il 2021, di un'età anagrafica non inferiore a 62 anni e di un'anzianità contributiva non inferiore a 38 anni ("Quota 100"), con finestra di uscita trimestrale per i lavoratori del settore privato (articolo 14);
- al perfezionamento, nel periodo compreso tra il 2019 ed il 2026, di un'anzianità contributiva non inferiore a 42 anni e 10 mesi per gli uomini e 41 anni e 10 mesi per le donne, con finestra di uscita trimestrale (articolo 15);
- al perfezionamento, entro il 31 dicembre 2018, di un'anzianità contributiva non inferiore a 35 anni ed un'età anagrafica non inferiore a 58 anni se lavoratrici dipendenti, ed a 59 anni se lavoratrici autonome, con il sistema di calcolo contributivo, con finestra di uscita di 12 mesi per le lavoratrici dipendenti, e di 18 mesi, per le lavoratrici autonome ("Opzione donna") (articolo 16);
- al perfezionamento, nel periodo compreso tra il 2019 ed il 2026, per i lavoratori precoci, di un'anzianità contributiva non inferiore a 41 anni, con finestra di uscita trimestrale (articolo 17).

Si precisa che il blocco dell'adeguamento per speranza di vita non si estende ai lavoratori privi di anzianità contributiva al 31.12.1995, pertanto nei confronti di tali soggetti è confermato lo scatto del requisito anagrafico dal 1° gennaio 2019 a 64 anni tondi con decorrenza della pensione senza applicazione delle finestre mobili, a condizione che l'assegno pensionistico risulti non inferiore a 2,8 volte il valore dell'assegno sociale, e che siano stati maturati 20 anni di contribuzione effettiva.

Per ciò che concerne l'assegno sociale il requisito di età nel triennio 2019-2021 è di 67 anni.

Si precisa infine che nel presente monitoraggio non sono presenti i trattamenti liquidati in regime di cumulo e di totalizzazione e non sono inoltre inseriti i trattamenti liquidati con importo nullo poiché sospesi.