

## DELIBERAZIONE N. 81



Oggetto: Riaccertamento dei residui attivi e passivi esistenti al 31 dicembre 2005 ed eliminazione dallo stato patrimoniale dei crediti inesigibili non aventi natura di residui.

### IL CONSIGLIO DI AMMINISTRAZIONE (Seduta del 4 luglio 2007)

**Visto** l'art. 40 del D.P.R. 27 febbraio 2003, n. 97;

**Visto** l'art. 3, comma 5 del decreto legislativo 30 giugno 1994, n. 479;

**Visto** l'art. 36 del "Regolamento per l'Amministrazione e la Contabilità dell'Istituto Nazionale della Previdenza Sociale, approvato con deliberazione del Consiglio di amministrazione n. 172 del 18 maggio 2005;

**Vista** la deliberazione del Consiglio di amministrazione n. 210 del 10 febbraio 1998 che ha disciplinato ex novo i criteri per l'accertamento e la declaratoria di irrecuperabilità dei crediti dell'Istituto;

**Vista** la relazione sull'argomento;

**Con** il parere favorevole del Direttore generale ;

### DELIBERA

di predisporre, sulla base delle attestazioni fornite dalla Direzione generale, le variazioni ai residui attivi e passivi, come segue:

- apportare ai residui esistenti al 31 dicembre 2005, in evidenza nel conto finanziario generale, le variazioni in diminuzione dei residui attivi per complessivi euro 1.138.408.979,01 ed in detrazione dei residui passivi complessivi euro 61.387.673,77

  
Il Segretario



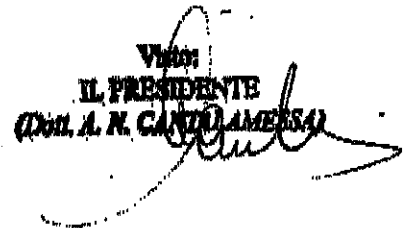
come da specifica per capitoli allegata alla presente deliberazione che ne costituisce parte integrante;

- operare, per ragioni di ordine tecnico, variazioni in aumento dei residui attivi del capitolo 21309001 (ex capitolo 30901) per complessivi euro 324.537,32;
- eliminare dallo stato patrimoniale i crediti non aventi natura di residui per complessivi euro 570.656,76.

### **DELIBERA**

di trasmettere la presente deliberazione e la relazione predisposta dalla Direzione generale al Consiglio di indirizzo e vigilanza per le determinazioni di competenza.

**VISTO:**  
**IL SEGRETARIO**  
**(D.s.s. LAUROTTA NERONI)**  


**VISTO:**  
**IL PRESIDENTE**  
**(Dott. A. N. CARLU AMESSA)**  




## RESIDUI ATTIVI

### VARIAZIONI IN DIMINUZIONE

CAPITOLI		IMPORTO IN EURO
11101001	(ex 10101)	605.161.181,41
11101002	(ex 10102)	120.666,31
11101003	(ex 10103)	15.806.058,77
11101018	(ex 10118)	1.262.879,05
11101022	(ex 10122)	19.046.017,20
11101023	(ex 10123)	177.910.725,62
11101024	(ex 10124)	246.512.008,18
11310002	(ex 31002)	8.284.080,08
14122009	(ex 72209)	28.422,80
14122026	(ex 72226)	12.044.369,85
21101012	(ex 10112)	14.870,29
21101032	(ex 10132)	3.253,63
21203776	(ex 20398)	8.358.544,45
21309001	(ex 30901)	38.660.282,31
31101030	(ex 10130)	786.731,83
31307007	(ex 30707)	14.736,42
31309001	(ex 30901)	3.212.110,60
41307011	(ex 30711)	2.303,77
41309015	(ex 30915)	1.001.227,16
51308001	(ex 30801)	170,43
51309006	(ex 30906)	256,57
52111001	(ex 41101)	175.500,00
81309005	(ex 30905)	2.582,28
<b>Totale diminuzioni</b>		<b>1.138.408.979,01</b>
		=====

### VARIAZIONI IN AUMENTO

21309001	(ex 30901)	324.537,32
<b>Totale aumenti</b>		<b>324.537,32</b>
<b>Totale variazione</b>		<b>1.138.084.441,69</b>

*Il Segretario*





**RESIDUI PASSIVI****VARIAZIONI IN DIMINUZIONE**

CAPITOLI		IMPORTO IN EURO
11104030	(ex 10430)	50.222,07
11209003	(ex 10903)	36.717,56
11210001	(ex 11001)	25.121,30
11210003	(ex 11003)	324,49
14121009	(ex 42109)	28.422,80
14121026	(ex 42126)	5.215.906,14
21104020	(ex 10420)	12.320,66
21205001	(ex 10501)	21.476.670,60
21205016	(ex 10516)	4.447.378,02
21210001	(ex 11001)	404.638,09
31104030	(ex 10430)	4.682,31
31104037	(ex 10437)	1,6
31104038	(ex 10438)	94.347,06
31205002	(ex 10502)	4.940.584,63
31205052	(ex 10552)	30.132,76
31205071	(ex 10571)	40.575,77
31210001	(ex 11001)	24.418,07
41102001	(ex 10201)	1.179.535,83
41102005	(ex 10205)	641.618,26
41102006	(ex 10206)	181.915,16
41102007	(ex 10207)	208.960,03
41102014	(ex 10214)	43.849,12
41102015	(ex 10215)	93.288,56
41102020	(ex 10220)	36.848,17
41102021	(ex 10221)	4.924,39
41102025	(ex 10225)	14.113,03
41102026	(ex 10226)	898,64
41102027	(ex 10227)	14.312,91
41102028	(ex 10228)	281.859,86
41104019	(ex 10419)	63.506,31
41104030	(ex 10430)	86.783,52
41104033	(ex 10433)	101.091,74
41104044	(ex 10444)	4.067,86
41104052	(ex 10452)	41.122,56
41206075	(ex 10675)	93.263,58
41206081	(ex 10681)	6.396,36
42114003	(ex 21403)	208.384,98
42114004	(ex 21404)	6.988.417,34
51104005	(ex 10405)	231.839,46
51104006	(ex 10406)	74.628,87
51104009	(ex 10409)	586.120,40
51104010	(ex 10410)	75.703,56
51104011	(ex 10411)	2.106.914,13
51104012	(ex 10412)	297.413,47
51104013	(ex 10413)	708.101,41
51104014	(ex 10414)	966.606,89

riportare

52.174.950,33

*Il Segretario*





	riporto	52.174.950,33
51104015	(ex 10415)	1.102.193,73
51104016	(ex 10416)	329.739,61
51104018	(ex 10418)	128.387,70
51104020	(ex 10420)	7.531,72
51104026	(ex 10426)	72.175,41
51104027	(ex 10427)	874.267,23
51104030	(ex 10430)	701.758,93
51104036	(ex 10436)	16.114,67
51104040	(ex 10440)	180.110,01
51208005	(ex 10805)	41.547,01
51210004	(ex 11004)	6.658,05
52111007	(ex 21107)	524,62
52112001	(ex 21201)	17.627,50
52112003	(ex 21203)	380.469,28
52112010	(ex 21210)	959.003,80
52112011	(ex 21211)	136.199,70
61104036	(ex 10436)	7,20
61104039	(ex 10439)	875.971,67
61104040	(ex 10440)	6.995,88
61104041	(ex 10441)	475.660,98
61104042	(ex 10442)	0,94
61104049	(ex 10449)	1,85
61104050	(ex 10450)	649.579,49
61104051	(ex 10451)	4.511,84
61104056	(ex 10456)	0,21
62112008	(ex 21208)	730.058,99
62112009	(ex 21209)	17.896,78
71102013	(ex 10213)	378.791,79
81101002	(ex 10102)	28.307,12
81101003	(ex 10103)	89.372,04
81101004	(ex 10104)	11.750,55
81101005	(ex 10105)	353.945,37
81101006	(ex 10106)	134.992,81
81101007	(ex 10107)	225.180,16
81104001	(ex 10401)	63.885,15
81104007	(ex 10407)	125.245,17
81104017	(ex 10417)	4.446,36
81104020	(ex 10420)	23.109,77
81104024	(ex 10424)	2.911,60
81104025	(ex 10425)	91,3
81104030	(ex 10430)	55.485,98
81206082	(ex 10682)	153,21
81210001	(ex 11001)	60,26

**TOTALE**

-----  
**61.387.673,77**  
=====

*Il Segretario*



DIREZIONE GENERALE

DOC. N° 1 2 6 2

**AL CONSIGLIO DI AMMINISTRAZIONE**

Oggetto: Consuntivo anno 2006. Riaccertamento dei residui attivi e passivi esistenti al 31 dicembre 2005 ed eliminazione dallo stato patrimoniale dei crediti inesigibili non aventi natura di residui.

In applicazione di quanto disciplinato dall'art. 36 del "Regolamento per l'Amministrazione e la Contabilità dell'INPS" (all. 1) occorre rilevare, con riferimento alla data del 31 dicembre 2005, ed ai fini della predisposizione del bilancio consuntivo dell'anno 2006, le variazioni dei residui attivi e passivi, nonché l'inesigibilità riscontrata dei crediti non aventi natura di residui, tenuto conto della loro incidenza sulle risultanze di bilancio e sulla consistenza del patrimonio.

Con il presente documento si propongono, pertanto, le variazioni alle partite creditorie e debitorie esistenti alla data del 31 dicembre 2005.

## INDICE

### PARTE PRIMA

VARIAZIONE DI RESIDUI:	Pag. n.	4
A) Residui attivi		
1. Variazione in diminuzione dei residui attivi	Pag. n.	7
2. Tabelle di confronto per codice e causa di eliminazione	Pag. n.	8
3. Variazione in aumento dei residui attivi	Pag. n.	25
B) Residui passivi		
1. Decadenza di impegni in materia di spese di funzionamento	Pag. n.	26
2. Sopravvenuta prescrizione di partite debitorie:	Pag. n.	33
- debiti per prestazioni diverse		
- debiti inerenti quote di sgravi contributivi		
3. Sopravvenuta insussistenza di partite debitorie:	Pag. n.	33
- debiti verso aziende		
- debiti per rate di pensione		
- debiti verso altri Enti		
RIEPILOGO VARIAZIONE RESIDUI	Pag. n.	36

### PARTE SECONDA

Inesigibilità dei crediti non aventi natura di residui	Pag. n.	37
--------------------------------------------------------	---------	----

## ALLEGATI

da Pag. n. 38

- Allegato n. 1 - Stralcio del Regolamento per l'Amministrazione e la Contabilità dell'INPS, approvato con deliberazione del Consiglio di Amministrazione n. 172 del 18 maggio 2005, art. 36;
- Allegato n. 2 - Circolare n. 74 del 03/04/1998;
- Allegato n. 3 - Circolare n. 111 del 14 luglio 2004;
- Allegato n. 4 - Messaggio n 40411 del 12 dicembre 2005.
- Allegato n. 4 bis - Circolare n. 69 del 25 maggio 2005;
- Allegato n. 5 - Decreto Legislativo 30 giugno 1994, n. 479, stralcio art. 2
- Allegato n. 6 - Nota del MEF in data 15.02.2006: rideterminazione del valore di trasferimento dell'immobile sito in Milano, Via Coni Zugna n.71, di proprietà della Gestione Ordinaria SCAU, conferito al Fondo Patrimonio Uno;
- Allegato n. 7 - Prospetto eliminazione crediti contributivi da DM;
- Allegato n. 8 - Prospetto eliminazione crediti contributivi gestione Artigiani;
- Allegato n. 9 - Prospetto eliminazione crediti contributivi gestione commercianti;
- Allegato n. 10 - Prospetto eliminazione crediti per prestazioni indebite;
- Allegato n. 11 - Prospetto eliminazione crediti vari;
- Allegato n. 12 - Prospetto eliminazione crediti contributivi gestione CD/CM;
- Allegato n. 13 - Prospetto eliminazione crediti contributivi per IVS degli OTI, OTD, PCCF;
- Allegato n. 14 - Prospetto eliminazione crediti contributivi per SSN OTI, OTD, PCCF;
- Allegato n. 15 - Stralcio art. 9 del regolamento di cui alla deliberazione del Consiglio di Amministrazione n. 222 del 1980;

## **PARTE PRIMA**

### **VARIAZIONI DEI RESIDUI**

Le variazioni in diminuzione dei residui attivi derivano da accertamenti su partite creditorie per le quali si sono verificate obiettive situazioni di irrecuperabilità, ovvero condizioni di insussistenza del credito per sentenza passata in giudicato o per rettifica di erronee registrazioni.

Le variazioni in diminuzione dei residui passivi conseguono ad eliminazioni di impegni di spesa per più esatti accertamenti, o a sopravvenuta prescrizione o insussistenza di partite debitorie.

Ai fini della eliminazione contabile dei crediti risultanti a fine 2005, le Sedi si sono avvalse della procedura prevista dalla delibera del Consiglio di Amministrazione n. 210 del 10 febbraio 1998, illustrata con circolare n. 74 del 3 aprile 1998 (all. 2), che ha disciplinato i criteri per l'accertamento e la declaratoria di irrecuperabilità dei crediti dell'Istituto, con effetto a partire dal bilancio consuntivo dell'anno 1998.

Di seguito si riepilogano i punti più salienti della citata delibera:

- la riunificazione in un unico punto di responsabilità (Direttore della Sede) della decisione della irrecuperabilità del credito;
- l'unicità del procedimento di abbandono temporaneo o definitivo del credito,

riferito al soggetto debitore, anziché alle singole inadempienze;

- la codifica di attività standard da porre in essere in sede amministrativa e legale;
- l'attribuzione alla Sede regionale di una attività di coordinamento e controllo. In particolare la Sede regionale deve verificare tutte le eliminazioni proposte per "antieconomicità" dell'azione di recupero ed effettuare, altresì, un controllo a campione delle altre eliminazioni, non inferiore al 10% delle pratiche lavorate;
- lo snellimento della procedura automatizzata attraverso l'accorpamento e l'integrazione, in un'unica fase, delle attività amministrative e contabili;
- l'introduzione del concetto di congruità in termini di rapporto costi-benefici ai fini dell'eliminazione definitiva del credito e dell'abbandono dell'azione legale.

I residui attivi sono stati posti in eliminazione dopo aver esperito tutti i possibili atti per ottenerne la riscossione. A tal proposito si fa presente che sono state acquisite le dichiarazioni di responsabilità dei Direttori delle Sedi.

A partire dall'esercizio 2004, al fine di fornire un quadro dettagliato delle motivazioni che giustificano l'eliminazione dei residui e consentire, quindi, agli Organi dell'Istituto di esercitare un controllo più incisivo sull'andamento dei crediti, con la circolare n. 111 del 14/07/2004 (all. n. 3) sono state introdotte ulteriori specifiche alle causali di eliminazione esistenti per poter meglio monitorare le circostanze che determinano gli abbandoni e la tipologia dei crediti eliminati. La causale maggiormente interessata a tali innovazioni è la n. 6 sostituita da altre tre (n.12, n.13, n.14) che prendono in considerazione la

motivazione dell'eliminazione:

- accoglimento di ricorsi amministrativi,
- sentenze civili che disconoscono il credito,
- sentenze penali che disconoscono il credito.

Nell'ambito di queste nuove causali viene effettuata un'ulteriore analisi in relazione alla tipologia del credito. Sono state aggiunte, inoltre, le motivazioni "erronea o duplicata registrazione" e "somme non più dovute a seguito di diversi orientamenti amministrativi".

Per quanto riguarda la procedura degli artigiani e degli esercenti attività commerciali, tenendo conto della specificità degli obblighi contributivi di queste categorie di lavoratori, si è provveduto ad analizzare la modalità di estensione della rilevazione delle nuove causali, che ha dato luogo alle istruzioni impartite con messaggio N. 40411 del 12/12/2005 (allegato n. 4).

Inoltre, in materia di prescrizione dei crediti contributivi previdenziali ed assistenziali di cui all'articolo 3, commi 9 e 10, della legge 335/1995, sono stati forniti alle sedi con circolare n. 69 del 25 maggio 2005 (allegato 4 bis) chiarimenti circa i più recenti orientamenti giurisprudenziali.



## **A) RESIDUI ATTIVI**

### **1. VARIAZIONE IN DIMINUZIONE DEI RESIDUI ATTIVI**

Le proposte di eliminazione, per crediti irrealizzabili ammontano a complessivi € 1.138.408.979,01 così suddivisi:

- € 602.426.277,57 per crediti contributivi verso le aziende;
- € 178.609.129,97 per crediti della gestione artigiani;
- € 250.966.215,82 per crediti della gestione commercianti;
- € 42.873.620,07 per crediti relativi a prestazioni da recuperare;
- € 13.304.464,26 per altri crediti;
- € 26.574.765,28 per crediti della gestione dei coltivatori diretti, coloni mezzadri;
- € 22.210.613,92 per crediti per contributi previdenziali relativi ai lavoratori agricoli dipendenti;
- € 181.013,07 per crediti del S.S.N. relativi ai lavoratori agricoli dipendenti;
- € 1.262.879,05 per crediti contributivi provenienti dalle Casse Marittime;

Nelle tabelle che seguono si riportano per le più significative tipologie di crediti da eliminare e distintamente per codice e causale di eliminazione il numero delle partite e relativi importi afferenti gli anni 2006 e 2005 con le rispettive differenze.

*Il Segretario*  


## 2) Tabelle di confronto per codice e causa di eliminazione

### Crediti contributivi verso le aziende

CODICE E CAUSALE DI ELIMINAZIONE	2006		2005		DIFFERENZE	
	N.	IMPORTI	N.	IMPORTI	N.	IMPORTI
1) Irreperibilità del debitore	945	1.156.770,93	396	1.709.020,71	549	-552.249,78
2) Insolvibilità del debitore.	1.292	2.798.968,80	1.057	1.583.513,03	235	1.215.455,77
3) Estinzione della persona giuridica per effetto di procedura concorsuale o liquidazione della stessa.	38.695	228.062.796,27	20.459	118.952.531,58	18.236	109.110.264,69
4) Morte del debitore impossidente e senza successibili che abbiano accettato l'eredità	4.112	7.870.946,53	3.268	7.912.143,07	844	-41.196,54
5) Intervenuta prescrizione del credito per impossibilità di notifica degli atti interruttivi	1.003	1.492.413,99	3.145	4.437.766,49	-2.142	-2.945.352,50
7) Somme non più dovute in forza di esplicita disposizione di legge	3.718	6.745.709,41	2.068	4.894.663,52	1.650	1.851.045,89
8) Credito abbandonato per antieconomicità dell'azione di recupero	4.734	1.780.381,56	1.758	602.588,97	2.976	1.177.792,59
12) Insussistenza del credito per accoglimento di ricorsi amministrativi:	5.120	16.716.496,85	7.127	11.392.237,46	-2.007	5.324.259,39
a) qualificazione del rapporto di lavoro	499	7.867.900,26	815	2.492.170,82	-316	5.375.729,44
b) imponibile contributivo	301	1.245.655,69	482	1.336.495,26	-181	-90.839,57
c) evasione conseguente a personale non registrato	192	1.353.464,68	195	415.790,15	-3	937.674,53
d) prestazioni o agevolazioni non dovute	2.173	1.554.013,22	2.483	3.478.305,33	-310	-1.924.292,11
e) altri motivi	1.955	4.695.463,00	3.152	3.669.475,90	-1.197	1.025.987,10
13) Insussistenza del credito per sentenza civile passata in giudicato:	20.046	127.356.932,74	13.105	84.740.399,79	6.941	42.616.532,95
a) qualificazione del rapporto di lavoro	4.012	31.225.402,48	4.254	28.169.316,66	-242	3.056.085,82
b) imponibile contributivo	3.763	25.215.458,46	2.098	15.137.252,10	1.665	10.078.206,36
c) evasione conseguente a personale non registrato	2.164	12.061.521,94	1.286	5.789.910,29	878	6.271.611,65
d) prestazioni o agevolazioni non dovute	1.508	7.558.432,05	1.601	13.111.445,98	-93	-5.553.013,93
e) altri motivi	8.599	51.296.117,81	3.866	22.532.474,76	4.733	28.763.643,05
14) Insussistenza del credito per sentenza penale passata in giudicato:	33	163.221,99	48	209.616,23	-15	-46.394,24
a) qualificazione del rapporto di lavoro	22	127.097,29	27	149.715,14	-5	-22.617,85
b) imponibile contributivo	3	11.895,03	0	0,00	3	11.895,03
c) evasione conseguente a personale non registrato	2	4.040,00	4	42.132,55	-2	-38.092,55
d) prestazioni o agevolazioni non dovute	0	0,00	0	0,00	0	0,00
e) altri motivi	6	20.189,67	17	17.768,54	-11	2.421,13
15) Erronea o duplicata registrazione	74.388	122.520.442,77	39.656	77.645.941,14	34.732	44.874.501,63
16) Somme non più dovute a seguito di diversi orientamenti amministrativi	46.497	85.761.195,73	15.250	22.320.171,95	31.247	63.441.023,78
<b>TOTALE</b>	<b>200.583</b>	<b>602.426.277,57</b>	<b>107.337</b>	<b>336.400.593,94</b>	<b>93.246</b>	<b>266.025.683,63</b>

### Crediti gestione Artigiani

CODICE E CAUSALE DI ELIMINAZIONE	2006		2005		DIFFERENZE	
	N.	IMPORTI	N.	IMPORTI	N.	IMPORTI
1) Irreperibilità del debitore	92	277.637,76	110	346.502,00	-18	-68.864,24
2) Insolvibilità del debitore.	65	327.280,57	88	222.032,47	-23	105.248,10
4) Morte del debitore impossidente e senza successibili che abbiano accettato l'eredità	412	793.080,14	296	428.860,81	116	364.219,33
5) Intervenuta prescrizione del credito per impossibilità di notifica degli atti interruttivi	893	14.259.914,17	475	6.211.994,04	418	8.047.920,13
6) Accertata insussistenza del credito vantato (per sentenza passata in giudicato, per duplicate registrazioni ecc.)	173	9.352.970,81	464	2.917.741,23	-291	6.435.229,58
8) Credito abbandonato per antieconomicità dell'azione di recupero	544	3.587.289,27	407	978.999,79	137	2.608.289,48
11) Variazione decorrenza dell'iscrizione *	13	38.739,52	5	3.264,23	8	35.475,29
12) Variazione decorrenza della cancellazione *	119	357.505,35	66	195.047,97	53	162.457,38
0) Ritardata comunicazione di cessazione attività.	2.847	149.614.712,38	2.696	133.789.343,17	151	15.825.369,21
<b>TOTALE</b>	<b>5.158</b>	<b>178.609.129,97</b>	<b>4.607</b>	<b>145.093.785,71</b>	<b>551</b>	<b>33.515.344,26</b>

### Crediti gestione Commercianti

1) Irreperibilità del debitore	72	251.921,38	97	250.589,19	-25	1.332,19
2) Insolvibilità del debitore.	51	169.509,50	59	139.689,77	-8	29.819,73
4) Morte del debitore impossidente e senza successibili che abbiano accettato l'eredità	237	427.278,31	234	337.743,25	3	89.535,06
5) Intervenuta prescrizione del credito per impossibilità di notifica degli atti interruttivi	820	10.661.897,28	452	5.198.821,56	368	5.463.075,72
6) Accertata insussistenza del credito vantato (per sentenza passata in giudicato, per duplicate registrazioni ecc.)	160	6.995.145,06	429	3.293.631,47	-269	3.701.513,59
8) Credito abbandonato per antieconomicità dell'azione di recupero	490	2.227.379,10	421	991.346,91	69	1.236.032,19
11) Variazione decorrenza dell'iscrizione *	29	132.622,16	13	25.662,27	16	106.959,89
12) Variazione decorrenza della cancellazione *	161	884.977,28	133	433.518,32	28	451.458,96
0) Ritardata comunicazione di cessazione attività.	2.809	229.215.485,75	2.675	160.409.711,59	134	68.805.774,16
<b>TOTALE</b>	<b>4.829</b>	<b>250.966.215,82</b>	<b>4.513</b>	<b>171.080.714,33</b>	<b>316</b>	<b>79.885.501,49</b>

\* raffronto non significativo perché, relativamente alle procedure autonomi, le causali sono state utilizzate a partire dal 2005

### Crediti per prestazioni da recuperare

CODICE E CAUSA DI ELIMINAZIONE	2006		2005		DIFFERENZE	
	N.	IMPORTI	N.	IMPORTI	N.	IMPORTI
1) Irreperibilità del debitore	173	266.099,87	400	705.768,29	-227	-439.668,42
2) Insolvibilità del debitore.	105	626.388,24	197	6.922.193,48	-92	-6.295.805,24
3) Estinzione della persona giuridica per effetto di procedura concorsuale o liquidazione della stessa.	0	0,00	6	27.176,26	-6	-27.176,26
4) Morte del debitore impossidente e senza successibili che abbiano accettato l'eredità	3.381	6.271.605,21	2.896	5.371.632,29	485	899.972,92
5) Intervenuta prescrizione del credito per impossibilità di notifica degli atti interruttivi	159	291.531,73	351	550.693,33	-192	-259.161,60
6) Accertata insussistenza del credito vantato (per sentenza passata in giudicato per duplicate registrazioni contabili, ecc.)	0	0,00	531	3.849.191,21	-531	-3.849.191,21
7) Somme non più dovute in forza di esplicita disposizione di legge	2.538	3.714.159,83	12	12.140,62	2.526	3.702.019,21
8) Credito abbandonato per antieconomicità dell'azione di recupero	1.049	293.005,09	760	489.514,67	289	-196.509,58
9) Accertata insussistenza di responsabilità del terzo (azioni di surrogazione)	25	47.308,54	47	50.405,08	-22	-3.096,54
12) Accertata insussistenza del credito per accoglimento di ricorso amministrativo	916	2.435.967,86	872	2.118.865,81	44	317.102,05
13) Accertata insussistenza del credito per sentenze civili che disconoscono il credito	477	1.775.072,47	509	2.626.772,69	-32	-851.700,22
14) Accertata insussistenza del credito per sentenze penali che disconoscono il credito	42	180.465,49	38	90.799,23	4	89.666,26
15) Erronea e duplicata registrazione	3.206	16.005.645,81	2.722	26.167.649,72	484	-10.162.003,91
16) Somme non più dovute a seguito di diverso orientamento amministrativo	6.687	10.966.369,93	4.345	9.503.288,40	2.342	1.463.081,53
<b>TOTALE</b>	<b>18.758</b>	<b>42.873.620,07</b>	<b>13.686</b>	<b>58.486.091,08</b>	<b>5.072</b>	<b>-15.612.471,01</b>

<b>Crediti vari</b>						
<b>CODICE E CAUSA DI ELIMINAZIONE</b>	<b>2006</b>		<b>2005</b>		<b>DIFFERENZE</b>	
	<b>N.</b>	<b>IMPORTI</b>	<b>N.</b>	<b>IMPORTI</b>	<b>N.</b>	<b>IMPORTI</b>
1) Irreperibilità del debitore	23	4.077,78	2	2.097,83	21	1.979,95
2) Insolvibilità del debitore.	8	30.835,47	11	37.959,51	-3	-7.124,04
3) Estinzione della persona giuridica per effetto di procedura concorsuale o liquidazione della stessa.	5	60.532,22	23	419.416,27	-18	-358.884,05
4) Morte del debitore impossidente e senza successibili che abbiano accettato l'eredità	3	8.726,41	12	39.197,66	-9	-30.471,25
5) Intervenuta prescrizione del credito per impossibilità di notifica degli atti interruttivi	5	46.476,79	22	35.037,91	-17	11.438,88
7) Somme non più dovute in forza di esplicita disposizione di legge	13	161.309,02	5	48.162,56	8	113.146,46
8) Credito abbandonato per antieconomicità dell'azione di recupero	29	16.404,38	149	34.774,84	-120	-18.370,46
12) Accertata insussistenza del credito per accoglimento di ricorso amministrativo	37	25.204,97	5	2.962,55	32	22.242,42
13) Accertata insussistenza del credito per sentenze civili che disconoscono il credito	16	61.751,37	2	1.845,18	14	59.906,19
15) Erronea e duplicata registrazione	424	4.529.262,99	272	913.094,66	152	3.616.168,33
16) Somme non più dovute a seguito di diverso orientamento amministrativo	7	8.359.882,86	3	36.048,11	4	8.323.834,75
<b>TOTALE</b>	<b>570</b>	<b>13.304.464,26</b>	<b>506</b>	<b>1.570.597,08</b>	<b>64</b>	<b>11.733.867,18</b>
<b>TOTALE COMPLESSIVO</b>	<b>229.898</b>	<b>1.088.179.707,69</b>	<b>130.649</b>	<b>712.631.782,14</b>	<b>99.249</b>	<b>375.547.925,55</b>

**RIEPILOGO DEI CREDITI DI CUI AI PRECENTI QUADRI PER CAUSALI DI ELIMINAZIONE**

CODICE E CAUSA DI ELIMINAZIONE	2006		2005		DIFFERENZE	
	N.	IMPORTI	N.	IMPORTI	N.	IMPORTI
1) Irreperibilità del debitore	1.305	1.956.507,72	1.005	3.013.978,02	300	-1.057.470,30
2) Insolvibilità del debitore	1.521	3.952.982,58	1.412	8.905.388,26	109	-4.952.405,68
3) Estinzione della persona giuridica per effetto di procedura concorsuale o liquidazione della stessa	38.700	228.123.328,49	20.488	119.399.124,11	18.212	108.724.204,38
4) Morte del debitore impossidente e senza successibili che abbiano accettato l'eredità	8.145	15.371.636,60	6.706	14.089.577,08	1.439	1.282.059,52
5) Intervenuta prescrizione del credito per impossibilità di notifica degli atti interruttivi	2.880	26.752.233,96	4.445	16.434.313,33	-1.565	10.317.920,63
7) Somme non più dovute in forza di esplicita disposizione di legge	6.269	10.621.178,26	2.085	4.954.966,70	4.184	5.666.211,56
8) Credito abbandonato per antieconomicità dell'azione di recupero	6.846	7.904.459,40	3.495	3.097.225,18	3.351	4.807.234,22
9) Accertata Insussistenza di responsabilità del terzo (azioni di surrogazione)	25	47.308,54	47	50.405,08	-22	-3.096,54
0) Ritardata comunicazione di cessazione attività	5.656	378.830.198,13	5.371	294.199.054,76	285	84.631.143,37
6) Accertata Insussistenza del credito vantato (per sentenza passata in giudicato, per duplicate registrazioni contabili, ecc.)	333	16.348.116	1.424	10.060.564	1.091	6.287.552
11) Variazione decorrenza dell'iscrizione artigiani ed esercenti attività commerciali	42	171.361,68	18	28.926,50	24	142.435,18
12) Variazione decorrenza della cancellazione degli artigiani ed esercenti attività commerciali	280	1.242.482,63	199	628.566,29	81	613.916,34
12) Insussistenza del credito per accoglimento di ricorsi amministrativi:	6.073	19.177.669,68	8.004	13.514.065,82	-1.931	5.663.603,86
a) qualificazione del rapporto di lavoro	499	7.867.900,26	815	2.492.170,82		
b) imponible contributivo	301	1.245.655,69	482	1.336.495,26		
c) evasione conseguente a personale non registrato	192	1.353.464,68	195	415.790,15		
d) prestazioni o agevolazioni non dovute	2.173	1.554.013,22	2.483	3.478.305,33		
e) altri motivi	2.908	7.156.635,83	4.029	5.791.304,26		
13) Insussistenza del credito per sentenza civile passata in giudicato:	20.539	129.193.756,58	13.616	87.369.017,66	6.923	41.824.738,92
a) qualificazione del rapporto di lavoro	4.012	31.225.402,48	4.254	28.169.316,66		
b) imponible contributivo	3.763	25.215.458,46	2.098	15.137.252,10		
c) evasione conseguente a personale non registrato	2.164	12.061.521,94	1.286	5.789.910,29		
d) prestazioni o agevolazioni non dovute	1.508	7.558.432,05	1.601	13.111.445,98		
e) altri motivi	9.092	53.132.941,65	4.377	25.161.092,63		
14) Insussistenza del credito per sentenza penale passata in giudicato:	75	343.687,48	86	300.415,46	-11	43.272,02
a) qualificazione del rapporto di lavoro	22	127.097,29	27	149.715,14		
b) imponible contributivo	3	11.895,03				
c) evasione conseguente a personale non registrato	2	4.040,00	4	42.132,55		
d) prestazioni o agevolazioni non dovute						
e) altri motivi	48	200.655,16	55	108.567,77		
15) Erronea o duplicata registrazione	78.018	143.055.351,57	42.650	104.726.685,52	35.368	38.328.666,05
16) Somme non più dovute a seguito di diversi orientamenti amministrativi	53.191	105.087.448,52	19.598	31.859.508,46	33.593	73.227.940,06
<b>TOTALE</b>	<b>229.898</b>	<b>1.088.179.707,69</b>	<b>130.649</b>	<b>712.631.782,14</b>	<b>99.249</b>	<b>375.547.925,55</b>

Le operazioni di eliminazione dei crediti registrano, rispetto al consuntivo dell'anno 2005 (€ 805.815.037,81), un aumento di € 332.593.941,20 atteso che le partite complessivamente eliminate assommano a € 1.138.408.979,01.

Le eliminazioni di crediti contributivi da DM presentano un incremento di 266 milioni (anno 2006: 602 milioni; anno 2005: 336 milioni); se si considerano le eliminazioni per importo, anche per l'anno in esame, quello più consistente attiene alla causale "estinzione della persona giuridica" (€ 228.062.796,27) che rappresenta il 38,% dei crediti da procedura DM proposti per l'eliminazione.

Il settore merceologico maggiormente interessato alle eliminazioni è quello dell'industria con € 361 mln. seguito dal settore relativo al commercio e servizi con € 157 mln. come si evince dalla successiva tabella riepilogativa, dove sono raffrontati i dati relativi agli ultimi due esercizi.

<b>SETTORE MERCEOLOGICO</b>	<b>2006</b>	<b>2005</b>	<b>DIFFERENZE</b>
INDUSTRIA	360.688.306,99	196.736.464,62	+ 163.951.842,37
COMMERCIO E SERVIZI	156.832.839,13	98.212.776,59	+ 58.620.062,54
ARTIGIANATO	53.885.083,78	23.298.113,28	+ 30.586.970,50
AGRICOLTURA	1.566.437,45	566.630,46	+ 999.806,99
ENTI PUBBLICI	8.393.153,35	7.554.834,50	+ 838.318,85
AMMINISTR. STATALI ED ENTI LOCALI	1.274.980,83	595.806,72	+ 679.174,11
CREDITO E ASSICURAZIONI	19.785.476,04	9.435.967,77	+ 10.349.508,27
<b>TOTALE</b>	<b>602.426.277,57</b>	<b>336.400.593,94</b>	<b>+266.025.683,63</b>

Le eliminazioni derivanti dalle procedure relative alle gestioni artigiani e commercianti sono aumentate rispettivamente di 34 milioni e 80 milioni.

Per quanto concerne queste ultime gestioni l'apposita procedura ha rilevato che l'irrecuperabilità connessa con la ritardata comunicazione di cessazione attività

rimane ancora la causale, in entrambe le gestioni, con il maggior numero di partite da eliminare (n. 2.847 per la gestione degli artigiani e n. 2.809 per la gestione degli esercenti attività commerciali su un totale di partite rispettivamente di n. 5.158 e n. 4.829). In termini monetari le eliminazioni dei crediti corrispondenti alla predetta causale sono pari a 150 milioni per la gestione degli artigiani (l'84% del totale degli abbandoni risultato pari a 179 milioni) e 229 milioni per la gestione dei commercianti (il 91% del totale degli abbandoni pari a 251 milioni).

Le partite da abbandonare a titolo di crediti per prestazioni da recuperare presentano un decremento di 16 milioni ( anno 2006 : 43 milioni; anno 2005 : 59 milioni).

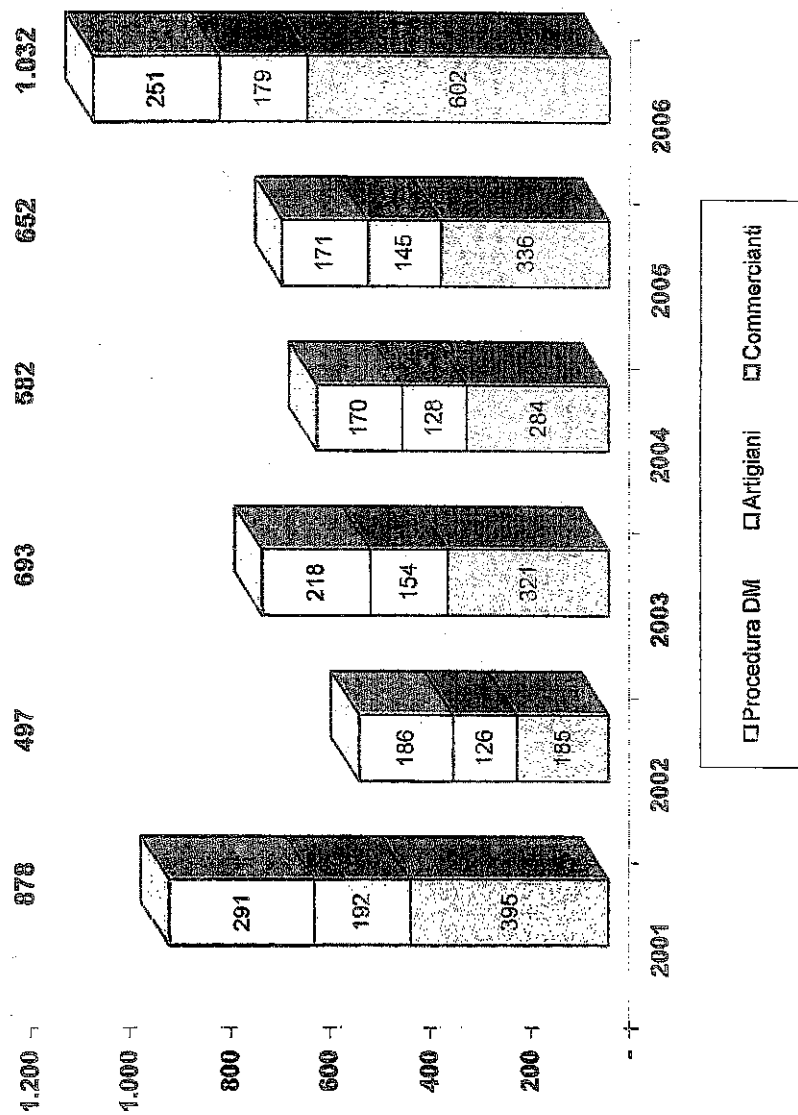
Le causali di eliminazione con il maggior numero di partite sono quelle relative a "somme non più dovute a seguito di diverso orientamento amministrativo" (n. 6.687) e a "morte del debitore impossidente e senza successibili che abbiano accettato l'eredità" (n. 3.381).

Per una immediata percezione dell'andamento delle eliminazione dei residui in esame, nei seguenti grafici sono rappresentate le cancellazioni dei residui attivi per crediti contributivi (da procedure DM, artigiani e commercianti), per prestazioni da recuperare e per crediti vari dal 2001 al 2006 (l'anno di riferimento è il consuntivo nell'ambito del quale sono state effettuate le eliminazioni).

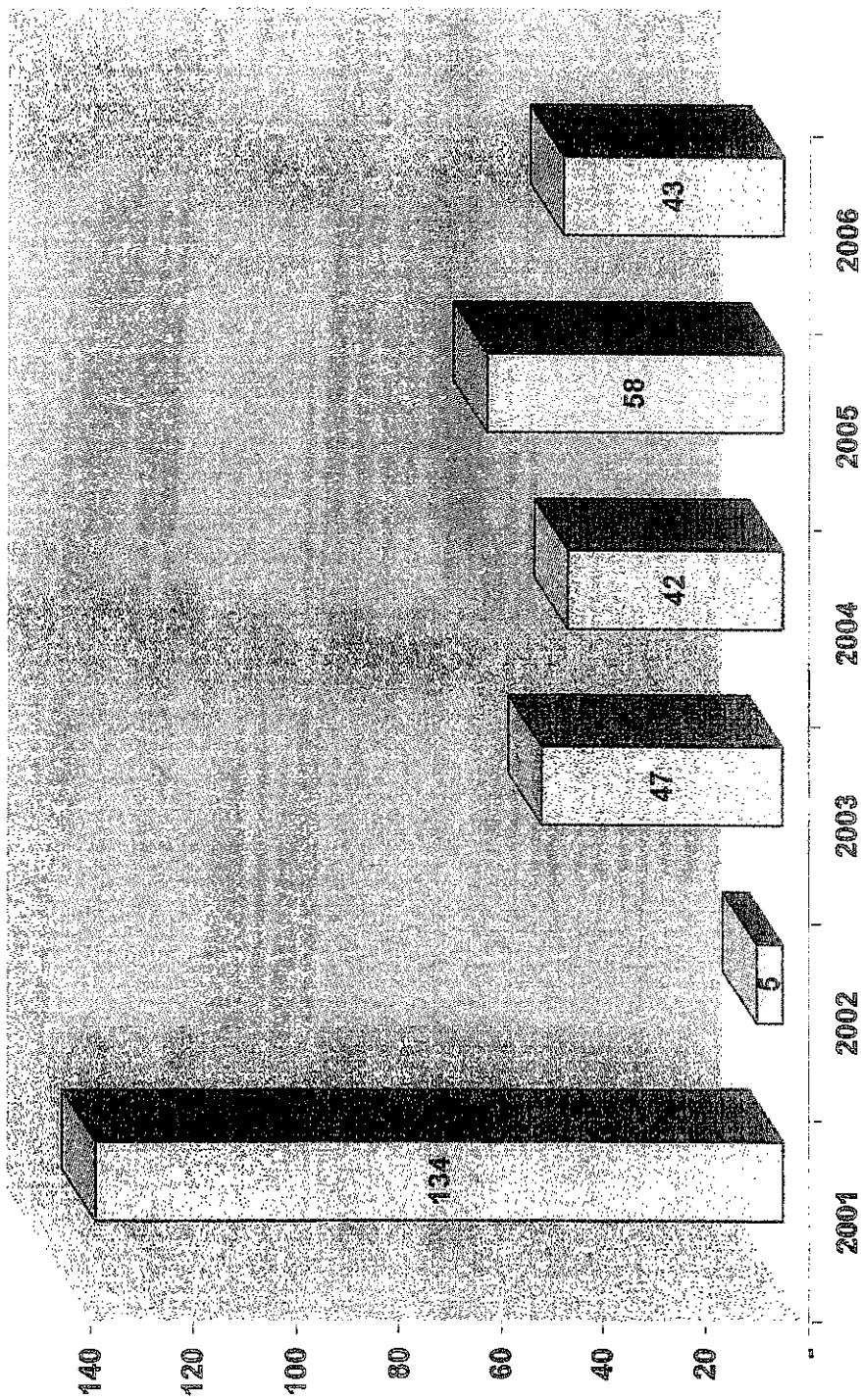


*Il Segretario*

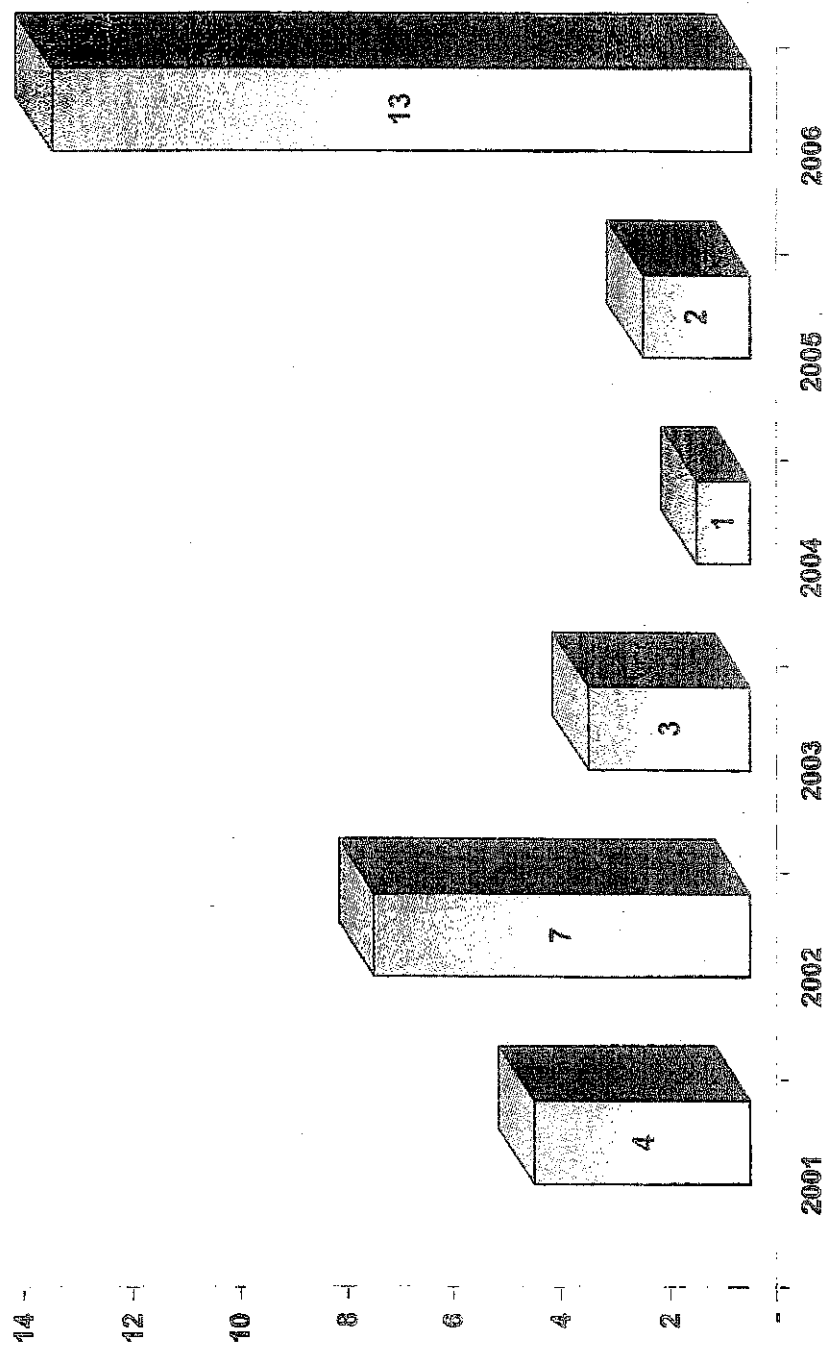
**Crediti Contributivi eliminati nel periodo 2001-2006**  
(importi in milioni di euro)



**Crediti Prestazioni da recuperare eliminati nel periodo 2001-2006**  
(importi in milioni di euro)



Crediti vari eliminati nel periodo 2001-2006  
(importi in milioni di euro)



*Il Segretario*

Le proposte di eliminazione, complessivamente considerate, comportano le riduzioni ai residui dei sottoindicati capitoli di entrata:

### RIDUZIONE DI RESIDUI ATTIVI

11101001	Contributi per i lavoratori dipendenti dalle aziende tenute alla presentazione delle denunce rendiconto	<b>605.161.181,41</b>
11101002	Contributi per i lavoratori domestici	<b>120.666,31</b>
11101003	Contributi per gli operai agricoli dipendenti e per i mezzadri e coloni reinseriti nell'Ago	<b>15.806.058,77</b>
11101018	Contributi provenienti tramite le Casse marittime (malattia, aggiuntivo di malattia, maternità e Gescal)	<b>1.262.879,05</b>
11101022	Contributi dei coltivatori diretti, mezzadri e coloni	<b>19.046.017,20</b>
11101023	Contributi degli artigiani	<b>177.910.725,62</b>
11101024	Contributi degli esercenti attività commerciali	<b>246.512.008,18</b>
11310002	Sanzioni civili, amministrative, ammende e multe:	<b>8.284.080,08</b>
	'su contributi agricoli dipendenti	1.369.662,08
	'coltivatori diretti coloni mezzadri	700.284,37
	'commercianti	4.773.406,15
	'artigiani	1.440.727,48
14122009	Contributi riscossi per conto di altri Enti	<b>28.422,80</b>
14122026	Contributi per i lavoratori agricoli (subordinati ed autonomi) riscossi per conto dell'I.N.A.I.L.	<b>12.044.369,85</b>
	'per i lavoratori subordinati	6.828.463,71
	'per i lavoratori autonomi	5.215.906,14
21101012	Valori capitali e interessi per la copertura degli oneri a carico delle gestioni pensionistiche derivanti dall'applicazione delle leggi n. 336/70 e n. 824/71 (quota dell'esercizio)	<b>14.870,29</b>
21101032	Contributi delle aziende a copertura degli oneri derivanti dal riconoscimento della maggiore anzianità contributiva e dalle rate di pensionamento anticipato ai sensi dell'art. 29 della legge n. 223/1991	<b>3.253,63</b>

**RIDUZIONE DI RESIDUI ATTIVI**

21203776	Rimborso dello Stato a copertura degli oneri derivanti dai benefici pensionistici a favore dei non vedenti di cui all'art. 9 della legge n. 113/1985 e all'art. 2 della legge n. 120/1991	<b>8.358.544,45</b>
21309001	Recupero di prestazioni pensionistiche	<b>38.660.282,31</b>
31101030	Contributo a carico delle aziende per il finanziamento dell'indennità di mobilità, ai sensi dell'art. 5, comma 4, della legge n. 223/1991	<b>786.731,83</b>
31307007	Rimborso spese per visite di controllo per conto dei datori di lavoro ed Enti previdenziali, art. 5, comma 12 e 13, D.L. n. 463/1983, convertito nella legge n. 638/1983	<b>14.736,42</b>
31309001	Recupero di prestazioni a sostegno del reddito	<b>3.212.110,60</b>
41307011	Proventi derivanti dall'attività di istruttoria per conto dello Stato delle domande per indennizzi ai cittadini ed imprese operanti nei territori della ex Jugoslavia, già soggetti alla sovranità italiana, di cui alla legge n. 137/2001 - art. 3, c. 22 e 23, legge 350/2003	<b>2.303,77</b>
41309015	Recupero di prestazioni del fondo di previdenza per il personale a rapporto d'impiego	<b>1.001.227,16</b>
51308001	Affitto di immobili	<b>170,43</b>
51309006	Recupero di spese per la conduzione di stabili da reddito	<b>256,57</b>
52111001	Alienazione di immobili da reddito	<b>175.500,00</b>
81309005	Rimborsi da Organismi esteri di prestazioni erogate in regime di convenzione internazionale pensionistiche	<b>2.582,28</b>
<b>TOTALE CREDITI IRREALIZZABILI</b>		<b>1.138.408.979,01</b>

La variazione di € 605.161.181,41 al capitolo 11101001 (ex capitolo 10101), rispetto alle eliminazioni proposte dalle Sedi tramite la procedura automatizzata di € 602.426.277,57, recepisce anche le eliminazioni di crediti contributivi per € 2.754.732,22 provenienti dalle eliminazioni di crediti vari, nonché l'attribuzione al capitolo 14122009 (ex 72209) della somma di € 19.828,38 per crediti relativi a contributi Inail dovuti per gli apprendisti.

In particolare le somme eliminate tramite la procedura crediti vari, comprese nel capitolo in parola, si riferiscono ad eliminazioni di:

- crediti per contributi previdenziali dovuti dai datori di lavoro, nella misura del 15 per cento, su contributi e somme destinate a forme di previdenza complementare, limitatamente al periodo contributivo 1 settembre 1985 - 30 giugno 1991, in applicazione delle disposizioni dell' art. 1, comma 194, della legge n. 662/1996;
- crediti per contributi sospesi alle aziende dei comuni delle Marche e dell'Umbria colpiti dal sisma del settembre 1997 - D.M. n. 2668/1997;
- crediti per contributi sospesi alle aziende dei comuni dell'Umbria, Abruzzo, Molise, Lazio e Campania colpiti dai movimenti sismici del 1984 - Art. 13 quinquies del D.L. n. 159/1984;
- crediti per contributi sospesi alle aziende delle province di Trieste, Gorizia e di alcuni comuni della provincia di Udine colpite dagli effetti della crisi politico-istituzionale jugoslava - Art. 1 del D.L. n. 369/1991.

\*\*\*

Per quanto concerne il settore agricolo, la procedura di gestione ha rilevato le variazioni al carico contributivo accertato in esercizi precedenti al 2006 da ricondursi a cancellazioni degli assicurati ed a rettifiche connesse alle operazioni di tariffazione.

In particolare i crediti contributivi insussistenti riguardano i coltivatori diretti, coloni e mezzadri ( € 19.746.301,57 da riferire a contributi e sanzioni INPS ed € 6.828.463,71 per contributi e sanzioni INAIL), nonché i lavoratori agricoli dipendenti per la contribuzione IVS (€ 16.994.707,78 ), S.S.N. (€ 181.013,07 ) e INAIL (€ 5.215.906,14 ).

Le variazioni proposte al capitolo 11310002 (ex capitolo 31002) ed al capitolo 14122026 (ex capitolo 72226) comprendono eliminazioni derivanti dalle varie procedure.

\*\*\*

#### Eliminazione relativa al capitolo 11101018

L'Istituto di previdenza per il settore marittimo (IPSEMA) è subentrato, per effetto dell'art. 2 del D. Lgs. 30 giugno 1994, n. 479 (all. 5), nell'attività gestita in passato dalle Casse Marittime, relativa alla riscossione dei contributi di malattia e maternità, nonché al pagamento delle relative prestazioni a favore del personale navigante, marittimo e dell'aviazione civile per conto dell'INPS.

Avuto riguardo alla definizione dei rapporti finanziari per l'anno 2005 l'IPSEMA, sulla base del bilancio consuntivo dello stesso anno, ha comunicato i dati relativi alla verifica della situazione dei residui attivi e passivi che comportano per l'Istituto l'eliminazione di residui attivi per contributi S.S.N. (€ 341.204,96), nonché per contributi INPS (€ 921.674,09 ).

\* \* \*

L'importo relativo all'eliminazione per altri crediti pari a € 13.304.464,26, presenta un incremento di € 11.733.867,18, rispetto al corrispondente dato del 2005 (€1.570.597,08) dovuto principalmente alle motivazioni di seguito elencate.

#### Eliminazione relativa al capitolo 21203776

L'Istituto negli anni 2002 e 2003 ha provveduto ad accertare crediti verso lo Stato relativi ad oneri per maggiorazioni pensionistiche ai non vedenti di cui all'art. 9 della legge n. 113 del 1985 e all'art. 2 della legge n. 120 del 1991, per il valore lordo della maggiore quota di pensione anticipata a favore dei beneficiari. In occasione dell'integrazione della documentazione richiesta dal Ministero dell'economia e delle finanze, ai fini del rimborso di tali oneri, è stata effettuata una nuova rilevazione riguardante i benefici pensionistici ai lavoratori privi della vista, con scorrimento degli archivi e col diretto coinvolgimento delle sedi. La quantificazione di detti oneri, secondo le modalità e le istruzioni ministeriali dettate per il rimborso delle maggiori quote da parte dello Stato (valore attuale della differenza tra le pensioni liquidate con e senza il beneficio della maggiorazione dell'importo pensionistico) ha fatto emergere la necessità di eliminare parte del credito accertato verso lo Stato, per un importo di € 8.358.544,45 dai residui del capitolo 21203776 (ex capitolo 20398).

#### Eliminazione relativa al capitolo 41307011

Con riferimento alla Convenzione del 30 marzo 2004, attuativa dell'art. 3, comma 22, legge 350/2003 - liquidazione degli indennizzi a cittadini e imprese operanti in territori della ex Jugoslavia già soggetti alla sovranità italiana, previsti



dalla legge 29 marzo 2001 n. 137, nell'anno 2004 è stato accertato l'importo del rimborso da richiedere al Ministero dell'economia e delle finanze pari ad euro 297.760,05, sulla base degli impegni risultanti sul capitolo 10430 delle uscite relativamente al compenso dovuto al responsabile del gruppo di lavoro (euro 57.500), dei costi di personale competente (euro 194.839,03), nonché della commissione di gestione calcolata come stabilito (18% dei costi sostenuti).

In sede di emissione della fattura definitiva, in base ai costi documentati, il compenso corrisposto al responsabile del progetto (pari a € 55.547,65 ) è risultato inferiore di euro 1.952,35 con conseguente minor importo della commissione di gestione richiedibile di euro 351,42. Pertanto si propone l'eliminazione dell'importo di euro 2.303,77 dal capitolo in esame.

#### Eliminazione dal capitolo 52111001

Con i decreti del 23 dicembre 2005 emanati dal Ministro dell'economia e delle finanze sono stati definiti gli aspetti finanziari connessi all'operazione di trasferimento degli immobili al Fondo Patrimonio Uno. Per quanto concerne l'Istituto, il corrispettivo dei beni trasferiti è stato fissato nella misura di € 50.580.000.

Tra gli immobili trasferiti al citato Fondo risultava anche quello di Milano in Via Coni Zugna n. 71, già di proprietà della Gestione Ordinaria SCAU, con un valore di trasferimento di € 1.755.000.

In fase di consuntivo 2005, tale valore è stato riportato tra gli altri come credito nei confronti del Fondo Patrimonio Uno.

Con successiva nota del 15 febbraio 2006 (vedi allegato n. 6), il MEF ha precisato che il corrispettivo per tale immobile, trattandosi di una comproprietà con

quote del 90% per l'INPS e del 10% per l'INAIL, doveva essere conseguentemente ripartito in maniera proporzionale.

A seguito di ciò, il valore complessivo degli immobili riferiti all'INPS è stato rideterminato in euro 50.404.500 con una riduzione del credito di € 175.500 che, in questo contesto si propone per la dovuta eliminazione.

Per l'immobile di Milano, Via Coni Zugna n. 71, il nuovo valore di trasferimento è stato pertanto fissato in € 1.579.500.

\*\*\*

Negli allegati n. 7, 8, 9, 10, 11, 12, 13 e 14 (da pag. 37) viene fornita la consueta analisi, per ogni tipologia di crediti, delle eliminazioni proposte dalle Sedi per anno di provenienza.

### 3. VARIAZIONE IN AUMENTO DI RESIDUI ATTIVI

In occasione delle operazioni di ricostituzione delle pensioni sono stati operati da parte delle Sedi recupero di indebiti, fra i quali risultano compresi anche crediti per prestazioni da recuperare già eliminati nei precedenti esercizi con delibera di variazione di residui attivi e passivi adottata dagli Organi dell'Istituto.

In particolare i movimenti contabili effettuati dalle Sedi e conseguenti a quest'ultima operazione hanno comportato nell'esercizio 2006 riaccertamenti positivi di ammontare pari a € 324.537,32.

Si propone, pertanto, il seguente riaccertamento:

Cap. 21309001 - Recupero di prestazioni pensionistiche	€ <u>324.537,32</u>
TOT. VARIAZ. IN AUMENTO DI RESIDUI ATTIVI	€ 324.537,32
	=====

  
Il Segretario

## **B) RESIDUI PASSIVI**

### **1. DECADENZA DI IMPEGNI IN MATERIA DI SPESE DI FUNZIONAMENTO**

Trattasi di somme stanziare ed impegnate nei vari capitoli per le quali alla fine dell'anno 2005 risultava verificato il completamento delle operazioni connesse agli impegni a suo tempo assunti con il sostenimento di una spesa inferiore a quella autorizzata, oppure il sopravvenuto venire meno delle condizioni di espletamento di operazioni connesse con gli impegni amministrativi precedentemente deliberati.

In relazione agli importi da eliminare, € 25.171.285,49 , si precisa che, come già operato negli anni precedenti, le unità centrali e periferiche sono state interessate ad effettuare un accurato monitoraggio di tutti i residui passivi relativi alle spese di funzionamento di parte corrente e di quelle afferenti le immobilizzazioni tecniche, allo scopo di provvedere all'eliminazione di quelli ritenuti insussistenti.

Tale operazione è stata svolta da parte delle strutture interessate attraverso una verifica delle singole partite ed ha consentito di proporre l'eliminazione delle poste contabili di debito non più suscettibili di tradursi in effettivi pagamenti, garantendo così una rappresentazione in bilancio dei residui passivi più aderente alla realtà gestionale dell'Istituto.

Le risultanze di cui trattasi comportano le variazioni diminutive indicate nel prospetto che segue:

Capitoli DPR 97/03	<b>UPB</b> Unità previsionali di base		Residui Insussistenti 2006
<b>UPB 1 - Centro di Responsabilità Entrate Contributive</b>			
1.1.1.04.030	*	COMPENSI AGENZIE ESTERNE/STUDI PROFESSIONALI PER VISURE E CERTIFICATI IPOCATASTALI PER ESECUZIONI IMMOBILIARI E ALTRI ACCERTAMENTI PER RECUPERO CREDITI CONTRIBUTIVI	50.222,07
1.1.2.10.001		SPESE LEGALI CONNESSE AL RECUPERO DEI CREDITI CONTRIBUTIVI	25.121,30
1.1.2.10.003	*	ONERI PER ISCRIZIONI IPOTECARIE CONNESSE AD AZIONI GIUDIZIARIE PER IL RECUPERO DEI CREDITI CONTRIBUTIVI	324,49
<b>Totale Uscite - UPB 1 "Entrate contributive"</b>			<b>75.667,86</b>
di cui	spese obbligatorie		25.121,30
	spese non obbligatorie		50.546,56
<b>UPB 2 - Centro di Responsabilità Prestazioni Pensionistiche</b>			
2.1.1.04.020		SPESE PER I SERVIZI SVOLTI DAI CAF E DAI LIBERI PROFESSIONISTI PER L'ACQUISIZIONE DEI DATI REDDITUALI PER L'EROGAZIONE DELLE PRESTAZIONI	12.320,66
2.1.2.10.001		SPESE LEGALI CONNESSE ALLA CONCESSIONE E AL RECUPERO DI PRESTAZIONI PENSIONISTICHE	404.638,09
<b>Totale Uscite - UPB 2 "Prestazioni pensionistiche"</b>			<b>416.958,75</b>
di cui	spese obbligatorie		416.958,75
	spese non obbligatorie		
<b>UPB 3 - Centro di Responsabilità Prestazioni a sostegno del reddito</b>			
3.1.1.04.030	*	COMPENSI AD ISTITUTI DI METEOROLOGIA AI FINI DEL RICONOSCIMENTO DELLE PRESTAZIONI A SOSTEGNO DEL REDDITO	4.682,31
3.1.1.04.037		SPESE PER SERVIZI SVOLTI DALLE A.S.L.	1,60
3.1.1.04.038		SPESE PER VISITE MEDICHE DI CONTROLLO IN ATTUAZIONE DELL'ART 5 COMMI 12 <sup>a</sup> E 13 <sup>a</sup> DEL DL463/1983 CONVERTITO NELLA LEGGE N 638/83	94.347,06
3.1.2.10.001		SPESE LEGALI CONNESSE ALLA CONCESSIONE E AL RECUPERO DI PRESTAZIONI A SOSTEGNO DEL REDDITO	24.418,07
<b>Totale Uscite - UPB 3 "Prestazioni a sostegno del reddito"</b>			<b>123.449,04</b>
di cui	spese obbligatorie		118.766,73
	spese non obbligatorie		4.682,31

*Il Segretario*

Capitoli DPR 97/03	UPB Unità previsionali di base	Residui Insussistenti 2006
<b>UPB 4 - Centro di Responsabilità Gestione e sviluppo risorse umane</b>		
4.1.1.02.001	STIPENDI, ASSEGNI FISSI ED INDENNITÀ SPECIALI AL PERSONALE DI RUOLO E NON DI RUOLO ASSUNTO A TEMPO INDETERMINATO E DETERMINATO	1.179.535,83
4.1.1.02.005	* INDENNITÀ E RIMBORSO SPESE PER MISSIONI ALL'INTERNO	641.618,26
4.1.1.02.006	* INDENNITÀ E RIMBORSO SPESE PER MISSIONI ALL'ESTERO	181.915,16
4.1.1.02.007	* INDENNITÀ E RIMBORSO SPESE DI TRASPORTO E DI LOCAZIONE AL PERSONALE TRASFERITO	208.960,03
4.1.1.02.014	* RIMBORSI SPESE VARIE AL PERSONALE (RIMBORSI SPESE TRASPORTO PER INCARICHI NEL CENTRO URBANO, RIMBORSI ISCRIZIONI DIPENDENTI AGLI ALBI PROFESSIONALI)	43.849,12
4.1.1.02.015	QUOTE ON. RI E COMP. NZE CORRIP. STE AL PERS. LE DI RUOLO PROFESS. LE (ONORARI AVV. TO, COMP. NZE PROC. TORE)	93.288,56
4.1.1.02.020	COMPENSI ACCESSORI DELLA RETRIBUZIONE DEL PERSONALE DIRIGENTE (RETRIBUZIONE DI POSIZIONE E DI RISULTATO)	36.848,17
4.1.1.02.021	FONDO PER I TRATTAMENTI ACCESSORI PER IL PERSONALE APPARTENENTE ALL'AREA DEI PROFESSIONISTI	4.924,39
4.1.1.02.025	FONDO PER I TRATTAMENTI ACCESSORI PER IL PERSONALE DELL'AREA A, B E C	14.113,03
4.1.1.02.026	FONDO PER I TRATTAMENTI ACCESSORI PER IL PERSONALE DELLE QUALIFICHE AD ESAURIMENTO DI CUI ALL'ART. 15 L. 88/1989.	898,64
4.1.1.02.027	TRATTAMENTO ACCESSORIO PER I DIRIGENTI GENERALI	14.312,91
4.1.1.02.028	SPESE PER L'EROGAZIONE DEI BUONI PASTO AL PERSONALE DIPENDENTE	281.859,86
4.1.1.04.019	SPESE PER ACCERTAMENTI SANITARI PER LA CONCESSIONE DI PRESTAZIONI ISTITUZIONALI	63.506,31
4.1.1.04.030	* ALTRE SPESE PER L'ACQUISTO DI BENI DI CONSUMO E SERVIZI DEGLI UFFICI	86.783,52
4.1.1.04.033	* SPESE SERVIZIO DI MENSA PER IL PERSONALE	101.091,74
4.1.1.04.044	* PREMI DI ASSICURAZIONE	4.067,86
4.1.1.04.052	SPESE PER LA SICUREZZA E LA SALUTE SUI LUOGHI DI LAVORO E PER I SERVIZI FINALIZZATI ALLA RIMOZIONE DEI RISCHI	41.122,56
4.1.2.06.075	* INTERVENTI ASSISTENZIALI A FAVORE DEI PORTIERI	93.263,58
4.1.2.06.081	* FONDO PER INTERVENTI ASSISTENZIALI A FAVORE DEL PERSONALE (SUSSIDI AL PERSONALE IN SERVIZIO E ALLE LORO FAMIGLIE, BORSE DI STUDIO AI FIGLI DEI DIPENDENTI, CONTRIBUTI A FAVORE DEI FIGLI DEI DIPENDENTI PER LE COLONIE ESTIVE ED IN OCCASIONE DELLE FESTIVITÀ DI FINE ANNO, CONTRIBUTI ED ONERI PER LE ATTIVITÀ RICREATIVE DEL PERSONALE)	6.396,36
<b>Totale Uscite - UPB 4 "Gestione e sviluppo risorse umane"</b>		<b>3.098.355,89</b>
<b>di cui</b>	<b>spese obbligatorie</b>	<b>1.730.410,26</b>
	<b>spese non obbligatorie</b>	<b>1.367.945,63</b>
<b>UPB 5 - Centro di Responsabilità Approvvigionamenti logistica e patrimonio</b>		
5.1.1.04.005	* STAMPA MODELLI, ACQUISTO CARTA, CANCELLERIA E ALTRO MATERIALE DI CONSUMO	231.839,46

Capitoli DPR 97/03	UPB Unità previsionali di base		Residui Insussistenti 2006
5.1.1.04.006	*	SPESE RELATIVE ALLA STAMPA DELLE CIRCOLARI, ATTI UFFICIALI, BOLLETTINO DEL PERSONALE, BILANCI, RIVISTE E RELATIVI ESTRATTI	74.628,87
5.1.1.04.009	*	MANUTENZIONE E NOLEGGIO IMPIANTI, MACCHINE, APPARECCHIATURE SANITARIE, MOBILIA E ATTREZZI ED ALTRI BENI MOBILI	586.120,40
5.1.1.04.010	*	NOLEGGIO E SPESE DI ESERCIZIO DI MEZZI DI TRASPORTO	75.703,56
5.1.1.04.011	*	SPESE POSTALI, TELEGRAFICHE E TELEFONICHE DEGLI UFFICI	2.106.914,13
5.1.1.04.012	*	SPESE PER ILLUMINAZIONE E FORZA MOTRICE DEGLI UFFICI	297.413,47
5.1.1.04.013	*	SPESE PER RISCALDAMENTO E CONDIZIONAMENTO D'ARIA DEGLI UFFICI	708.101,41
5.1.1.04.014	*	SPESE DI CONDUZIONE, PULIZIA, IGIENE E VIGILANZA PER I LOCALI ADIBITI AD UFFICI	966.606,89
5.1.1.04.015	*	FITTO DI LOCALI ADIBITI AD UFFICI	1.102.193,73
5.1.1.04.016	*	SPESE DI MANUTENZIONE ORDINARIA DEGLI STABILI STRUMENTALI DI PROPRIETÀ O PRESI IN AFFITTO (UFFICI E ISTITUZIONI SANITARIE)	329.739,61
5.1.1.04.018	*	SPESE DI FACCHINAGGIO, TRASPORTI E SPEDIZIONI VARIE	128.387,70
5.1.1.04.020		SPESE PER L'INVIO AD ASSICURATI E PENSIONATI DI COMUNICAZIONI PREVISTE DA DISPOSIZIONI NORMATIVE (ESTRATTO CONTRIBUTI, CUD ECT.)	7.531,72
5.1.1.04.026	*	SPESE PER LA CONDUZIONE DEGLI STABILI DA REDDITO	72.175,41
5.1.1.04.027	*	SPESE DI MANUTENZIONE ORDINARIA DEGLI STABILI DA REDDITO	874.267,23
5.1.1.04.030	*	ALTRE SPESE PER L'ACQUISTO DI BENI DI CONSUMO E SERVIZI DEGLI UFFICI	701.758,93
5.1.1.04.036	*	SPESE PER IL BANDO DI GARE RELATIVE ALL'ACQUISIZIONE DI BENI E SERVIZI	16.114,67
5.1.1.04.040	*	STAMPATI MECCANOGRAFICI, ETICHETTE AUTOADESIVE, CARTA BIANCA PER STAMPANTE PER L'ELABORAZIONE AUTOMATICA DEI DATI	180.110,01
5.1.2.08.005		TRIBUTI DIVERSI (IMPOST BOLLO/REGISTRAZ DELLE CONVENZ INERENTI LA MATERIA ASSICURAT/PREVIDENZ NONCHE' CONTR CONSORTILI, TASSA OCCUPAZ SUOLO PUBBL, TASSA TRASPORTO, ETC)	41.547,01
5.1.2.10.004	*	SPESE LEGALI DIVERSE	6.658,05
5.2.1.11.007	*	SPESE DI MANUTENZIONE STRAORDINARIA DEGLI STABILI DA REDDITO	524,62
5.2.1.12.001	*	ACQUISTO E COSTRUZIONE DI IMMOBILI STRUMENTALI	17.627,50
5.2.1.12.003	*	ACQUISTO DI MOBILI, MACCHINE, ARREDI E APPARECCHIATURE SANITARIE (UFFICI ED ISTITUZIONI SANITARIE)	380.469,28
5.2.1.12.010	*	SPESE PER MANUTENZIONE STRAORDINARIA E DI ADATTAMENTO DEGLI STABILI STRUMENTALI DI PROPRIETÀ	959.003,80
5.2.1.12.011	*	SPESE DI ADATTAMENTO FUNZIONALE DEGLI STABILI STRUMENTALI DI TERZI	136.199,70
<b>Totale Uscite - UPB 5 "Approvvigionamenti logistica e patrimonio"</b>			<b>10.001.637,16</b>
<b>di cui</b>		<b>spese obbligatorie</b>	<b>49.878,73</b>
		<b>spese non obbligatorie</b>	<b>9.952.558,43</b>
<b>UPB 6 - Centro di Responsabilità Sistemi informativi e telecomunicazioni</b>			
6.1.1.04.036	*	SPESE PER IL BANDO DI GARE RELATIVE ALL'ACQUISIZIONE DI BENI E SERVIZI	7,20
6.1.1.04.039	*	SPESE PER LA TRASMISSIONE DATI (COLLEGAMENTI IN TELEPROCESSING, RETEFONIA DATI, ACCESSO ALLE RETI TRASMISSIONE DATI DI ALTRI ORGANISMI)	875.971,67
6.1.1.04.040	*	ACQUISTO NASTRI MAGNETICI, PELLICOLE, FLOPPY DISK, MATERIALI VARI DI CONSUMO PER L'ELABORAZIONE AUTOMATICA DEI DATI	6.995,88

*Il Segretario*

Capitoli DPR 97/03	<b>UPB</b> Unità previsionali di base		Residui Insussistenti 2006
6.1.1.04.041	*	MANUTENZIONE MACCHINE E ATTREZZATURE CONNESSE CON LA ELABORAZIONE AUTOMATICA DATI	475.660,98
6.1.1.04.042	*	SPESE PER L'ACCESSO AI SISTEMI INFORMATIVI DI ALTRI ENTI (CORTE DI CASSAZIONE, ISTAT, ISTITUTO POLIGRAFICO E ZECCA DELLO STATO, ECC.)	0,94
6.1.1.04.049	*	NOLEGGIO APPARECCHIATURE ELETTRONICHE E CANONE LICENZE D'USO PRODOTTI SOFTWARE	1,85
6.1.1.04.050	*	ASSISTENZA TECNICO SPECIALISTICA, SERVIZI INFORMATICI	649.579,49
6.1.1.04.051	*	SPESE ATTIVITÀ MONITORING SU ESEC. NE CONTRATTI PER PROGET. NE, REALIZZAZIONE, MANUTENZIONE, GESTIONE E CONDUZIONE OPERATIVA SISTEMI INFORMATIVI AUTOMATIZATI	4.511,84
6.1.1.04.056		SPESE PER IL SERVIZIO DI GARANZIA DEI SISTEMI INFORMATICI CONTRO EVENTI DISTRUTTIVI (BUSINESS CONTINUITY / DISASTER RECOVERY)	0,21
6.2.1.12.008	*	ACQUISTO MACCHINE E ATTREZZATURE CONNESSE CON L'ELABORAZIONE AUTOMATICA DATI	730.058,99
6.2.1.12.009	*	SPESE PER L'ACQUISIZIONE DI PRODOTTI PROGRAMMA (SOFTWARE) CONNESSI CON LA REALIZZAZIONE DI PROCEDURE AUTOMATIZZATE	17.896,78
<b>Totale Uscite - UPB 6 "Sistemi informativi e telecomunicazioni"</b>			<b>2.760.685,83</b>
<b>di cui</b>			
<b>spese obbligatorie</b>			<b>4.512,05</b>
<b>spese non obbligatorie</b>			<b>2.756.173,78</b>
<b>UPB 7 - Centro di Responsabilità Formazione e sviluppo competenze</b>			
7.1.1.02.013	*	SPESE PER LA FORMAZIONE E L'ADDESTRAMENTO DEL PERSONALE E PER COMPENSI A DOCENTI INTERNI PER CORSI DI FORMAZIONE RICHIESTI DA ALTRE ORGANIZZAZIONI PUBBLICHE E PRIVATE	378.791,79
<b>Totale Uscite - UPB7 Centro di Responsabilità Formazione e sviluppo competenze</b>			<b>378.791,79</b>
<b>di cui</b>			
<b>spese obbligatorie</b>			
<b>spese non obbligatorie</b>			<b>378.791,79</b>
<b>UPB 8 "Altre strutture di Direzione generale"</b>			
8.1.1.01.002		COMPENSI FISSI COMP. TI CIV, CDA, COMMISS. CENT. LE ACCERTAM. TO E RISCOSS. CONTR. AGR. LI UNIF. TI, COM. TI GEST. COLT. DIRET, ARTIG. E ATTIVITÀ COMMERC. E RELATIVI ONERI PREVIDENZIALI ED ASSISTENZIALI	28.307,12
8.1.1.01.003		ONERI PER EMOLUMENTI FISSI AI COMPONENTI IL COLLEGIO DEI SINDACI	89.372,04
8.1.1.01.004	*	GETTONI DI PRESENZA, INDENNITÀ DI MISSIONE E RIMBORSO SPESE AL PRESIDENTE DELL'ISTITUTO E RELATIVI ONERI PREVIDENZIALI.	11.750,55
8.1.1.01.005	*	GETTONI PRESENZA E RIMBORSO SPESE AI COMPONENTI I COMITATI REG. LI E PROV. LI ED ALTRE SPESE CONNESSE CON IL FUNZIONAMENTO DI TALI ORGANI E RELAT. ONERI RIFLESSI	353.945,37
8.1.1.01.006	*	GETTONI PRES. ZA, INDENNITÀ MISS. NE E RIMB. SO SPESE AI COMP. NTI IL COLLEGIO SIND. LE E AL MAG. TO DELLA CORTE/CONTI DELEGATO AL CONT. LLO E RELAT. ONERI	134.992,81

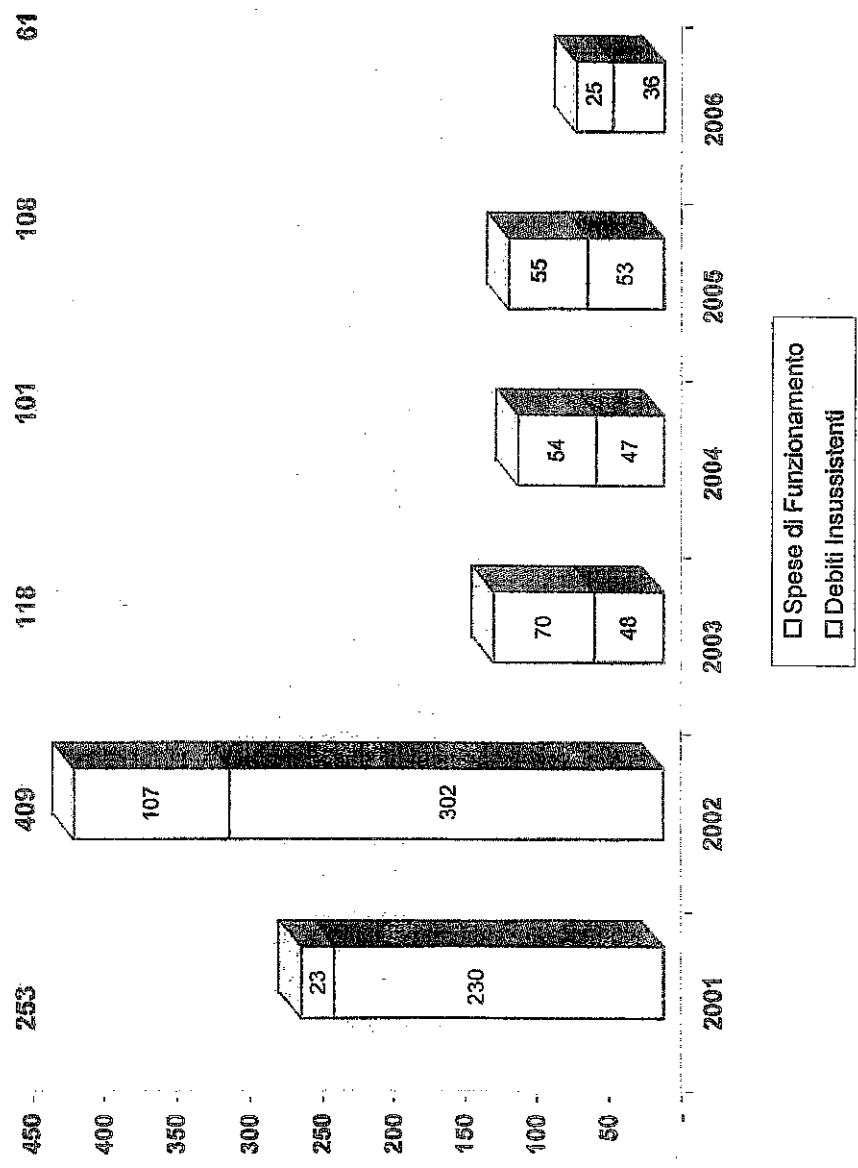


Capitoli DPR 97/03	<b>UPB</b> Unità previsionali di base		Residui Insussistenti 2006
8.1.1.01.007	*	GETTONI PRES.ZA E RIMB.SO SPESE AI COMP.NTI GLI ORGANI COLLEG.LI CENTR. DI AMMIN.NE ED ALTRE SPESE RELAT AL FUNZIONA.TO DI TALI ORGANI E RELAT ONERI	225.180,16
8.1.1.04.001	*	ACQUISTO LIBRI, PUBBLICAZIONI TECNICHE, QUOTIDIANI E RIVISTE	63.885,15
8.1.1.04.007	*	GETTONI PRES.ZA E RIMB.SO SPESE AI COMP.TI LE COMMISS.NI E COMITATI CENTR./PERIFER. E ALTRE SPESE CONNESSE AL FUNZION.TO DI TALI ORGANISMI E RELAT ONERI RIFLESSI	125.245,17
8.1.1.04.017	*	SPESE PER L'ORGANIZZAZIONE E LA PARTECIPAZIONE A CONVEGNI, CONGRESSI, CONFERENZE, MOSTRE E ALTRE MANIFESTAZIONI	4.446,36
8.1.1.04.020		SPESE PER SERVIZI SVOLTI DA ALTRI ENTI ED ORGANISMI NAZIONALI PER L'ACCERTAMENTO E LA RISCOSSIONE DEI CONTRIBUTI E PER L'EROGAZIONE DELLE PRESTAZIONI	23.109,77
8.1.1.04.024	*	SPESE DI RAPPRESENTANZA	2.911,60
8.1.1.04.025	*	SPESE DI CONSULENZA	91,30
8.1.1.04.030	*	ALTRE SPESE PER L'ACQUISTO DI BENI DI CONSUMO E SERVIZI DEGLI UFFICI	65.485,98
8.1.2.06.082	*	CONTRIBUTI E QUOTE ASSOCIATIVE AD ISTITUZIONI SVOLGENTI ATTIVITA' ATTINENTI AI COMPITI DELL'ISTITUTO	153,21
8.1.2.10.001		SPESE LEGALI CONNESSE AL RECUPERO DEI CREDITI CONTRIBUTIVI	60,26
<b>Totale Uscite - UPB 8 "Altre strutture di Direzione generale"</b>			<b>1.118.936,85</b>
<b>di cui</b>		<b>spese obbligatorie</b>	<b>140.849,19</b>
		<b>spese non obbligatorie</b>	<b>978.087,66</b>
4.2.1.14 - CONCESSIONI DI CREDITI ED ANTICIPAZIONI			7.196.802,32
4.2.1.14.003		CONCESSIONE DI PRESTITI AL PERSONALE DIPENDENTE AI SENSI DELL'ART 59 DEL DPR N 509/1979	208.384,98
4.2.1.14.004		CONCESSIONE DI MUTUI EDILIZI AL PERSONALE DIPENDENTE E CESSATO DAL SERVIZIO AI SENSI DELL'ART 59 DEL DPR.509/79 E SUCCESSIVE DISPOSIZIONI INTEGRATIVE	6.988.417,34
<b>TOTALI PUNTO 1: INSUSSISTENZE 2006</b>			<b>25.171.285,49</b>
<b>di cui</b>		<b>spese obbligatorie</b>	<b>2.485.697,01</b>
		<b>spese non obbligatorie</b>	<b>22.685.588,48</b>

(\*) spesa non obbligatoria

*Il Segretario*

**Residui Passivi eliminati nel periodo 2001-2006**  
(importi in milioni di euro)



## 2. SOPRAVVENUTA PRESCRIZIONE DI PARTITE DEBITORIE

### a) Debiti per prestazioni diverse

Nell'esercizio 2006 sono state prescritte rate di pensioni per € 1.011,25; pertanto si propone una corrispondente riduzione dei residui passivi iscritti nel sotto indicato capitolo di uscita:

Cap. 21205001 – Pensioni e relativi trattamenti per carichi familiari	€ 1.011,25
-----------------------------------------------------------------------	------------

### b) Debiti inerenti quote di sgravi contributivi

Si propone l'eliminazione di debiti inerenti quote di sgravi contributivi relativi ad esercenti attività artigiane (€ 16.587,24) e commerciali (€ 18.743,35) e sgravi contributivi del S.S.N. (€ 1.386,97) rimaste insolute e per le quali è intervenuta la prescrizione.

Cap. 11209003 - Rimborso di contributi	€ 36.717,56
	-----
<b>Totale punto 2</b>	<b>€ 37.728,81</b>

=====

## 3. SOPRAVVENUTA INSUSSISTENZA DI PARTITE DEBITORIE

### a) Debiti verso aziende

Le Sedi, avvalendosi di apposita procedura automatizzata, hanno determinato gli importi relativi a debiti verso le aziende per prestazioni contenute in

denunce contributive con saldo passivo che, a seguito degli accertamenti e dei controlli di congruità svolti, risultano da eliminare in quanto insussistenti. Si propone, pertanto, una riduzione dei residui passivi iscritti nel sotto indicato capitolo di uscita per l'importo a fianco evidenziato.

Cap. 31205002 - Prestazioni anticipate dalle aziende tenute  
alla presentazione delle denunce rendiconto. € 4.940.584,63

Totale a) € 4.940.584,63  
=====

b) Debiti per rate di pensione

Con riferimento agli oneri pensionistici si è provveduto a determinare, attraverso la procedura pensioni i debiti per rate di pensione, per prestazioni diverse a carico di Fondi o Gestioni e per assegni straordinari a sostegno del reddito a favore del personale in esodo dipendente dalle aziende di credito ordinario e di credito cooperativo, nonché a favore dei lavoratori addetti al servizio di riscossione tributi erariali, relativi a periodi anteriori al 2006 da eliminare per morte del beneficiario, per cessata invalidità e nuove nozze o per altre cause che ammontano nel complesso a € 25.993.745,90.

In relazione a quanto sopra la proposta di riduzione dei residui risultanti ai sotto indicati capitoli di spesa è, pertanto, la seguente:

Cap. 21205001 - Pensioni e relativi trattamenti per carichi  
familiari € 21.475.659,35

Cap. 21205016 - Prestazioni diverse a carico di Fondi  
o Gestioni pensionistiche (liquidazioni  
in capitale, indennità, assegni e  
liquidazioni varie) € 4.447.378,02

Cap. 31205052 - Assegni straordinari per sostegno del reddito  
a favore dei lavoratori delle Imprese del credito  
ai sensi dell'art. 5, comma 1, lettera b), del  
D.I. n. 158/2000 € 30.132,76

Cap. 31205071 - Assegni straordinari per sostegno del reddito  
a favore dei lavoratori addetti al servizio  
riscossione tributi erariali - art. 5, c. 1,  
let. b), D.I. n. 375/2003 € 40.575,77

Totale b) € 25.993.745,90  
=====

c) Debiti verso altri Enti

Trattasi di debiti per contributi e oneri accessori da trasferire ad altri Enti, la cui eliminazione è una diretta conseguenza tecnica delle variazioni diminutive apportate ai residui attivi:

Cap. 14121009 - Versamento di contributi riscossi  
per conto di altri Enti € 28.422,80

Cap. 14121026 - Versamento di contributi per i lavoratori  
agricoli (subordinati ed autonomi) riscossi  
per conto dell'INAIL € 5.215.906,14  
-----

Totale c) € 5.244.328,94  
=====

Totale punto 3 € 36.178.659,47  
=====

*Il Segretario*  


## RIEPILOGO DELLE VARIAZIONI AI RESIDUI

### A) RESIDUI ATTIVI

	<i>Consuntivo 2006</i>	<i>Consuntivo 2005</i>	<i>Differenze</i>
1. Variazioni in diminuzione	1.138.408.979,01	805.815.037,81	332.593.941,20
2. Variazioni in aumento	324.537,32	742.715,47	-418.178,15
<b>TOTALE</b>	<b>1.138.084.441,69</b>	<b>805.072.322,34</b>	<b>333.012.119,35</b>

### B) RESIDUI PASSIVI

	<i>Consuntivo 2006</i>	<i>Consuntivo 2005</i>	<i>Differenze</i>
1. Impegni decaduti in materia di spese di funzionamento e di impieghi mobiliari ed immobiliari	25.171.285,49	55.141.866,50	-29.970.581,01
2. Debiti prescritti	37.728,81	105.058,74	-67.329,93
3. Debiti insussistenti	36.178.659,47	52.481.911,66	-16.303.252,19
<b>TOTALE</b>	<b>61.387.673,77</b>	<b>107.728.836,90</b>	<b>-46.341.163,13</b>

## PARTE SECONDA

### INESIGIBILITA' DEI CREDITI NON AVENTI NATURA DI RESIDUI

E' stata accertata con riferimento a crediti di natura finanziaria per i quali si sono verificate obiettive situazioni di irrecuperabilità.

Si precisa al riguardo che, in applicazione dell'articolo 9 dell'allegato 3 alla delibera del Consiglio di Amministrazione n. 222 del 17 ottobre 1980 (all. n. 15), concernente tra l'altro la disciplina dei prestiti al personale ex art. 59 del D.P.R. n. 509/1979, in caso di decesso in servizio del dipendente, il prestito deve intendersi estinto e l'importo corrispondente al debito residuo è rimborsato all'Istituto essendo posto a carico dell'apposito Fondo garanzia cessione stipendi alimentato dalla contribuzione di tutto il personale in possesso dei requisiti per la concessione dei prestiti.

Ciò posto, si propone l'eliminazione dell'importo € 568.801,65 inerente crediti per prestiti al personale deceduto in attività di servizio nel corso dell'anno 2006.

\*\*\*

In relazione a quanto esposto, si sottopone l'unito schema di deliberazione.

IL DIRETTORE CENTRALE  
FINANZA CONTABILITA' E BILANCIO

*Dionanti*

03.07.2007

IL DIRETTORE GENERALE

*[Signature]*

*[Signature]*  
Il Segretario





ALLEGATI

  
*Il Segretario*

Stralcio del

REGOLAMENTO PER L'AMMINISTRAZIONE E LA CONTABILITA' DELL'ISTITUTO NAZIONALE  
DELLA PREVIDENZA SOCIALE  
APPROVATO DAL CONSIGLIO DI AMMINISTRAZIONE CON DELIBERAZIONE N. 172 DEL 18  
MAGGIO 2005

omissis

ARTICOLO 36

RIACCERTAMENTO DEI RESIDUI ED INESIGIBILITA' DEI CREDITI

1. Il Consiglio di indirizzo e vigilanza delibera il riaccertamento dei residui attivi e passivi e l'inesigibilità dei crediti su proposta del Consiglio di amministrazione. Sulle variazioni il Collegio dei sindaci manifesta il proprio parere.
2. Dette variazioni trovano specifica evidenza e riscontro nel conto economico generale e delle gestioni amministrate.
3. I residui attivi possono essere ridotti o eliminati, sulla base dei criteri stabiliti, dal Consiglio di indirizzo e vigilanza, soltanto dopo che siano stati esperiti tutti gli atti per ottenerne la riscossione, a meno che l'azione di recupero sia ritenuta non conveniente a seguito di comparazione di congruità tra l'importo del credito e le spese prevedibilmente occorrenti per la realizzazione del credito stesso.
4. I residui passivi sono eliminati dopo averne accertata la relativa insussistenza.
5. Per l'inesigibilità dei crediti non aventi natura di residui si applicano le disposizioni del presente articolo.

DIREZIONE CENTRALE VIGILANZA E RECUPERI CONTRIBUTIVI  
DIREZIONE CENTRALE RAGIONERIA E FINANZA  
DIREZIONE CENTRALE PENSIONI  
DIREZIONE CENTRALE PRESTAZIONI TEMPORANEE  
DIREZIONE CENTRALE TECNOLOGIA  
INFORMATICA AVVOCATURA CENTRALE

Roma, 3 aprile 1998

**Circolare n. 74**

Ai Dirigenti Centrali e Periferici  
Ai Coordinatori Generali, Centrali e periferici dei Rami professionali  
Al Coordinatore Generale Medico legale e primari medico legali  
e per conoscenza  
Al Presidente  
Al Consiglio di Amministrazione  
Al Presidente e ai Membri del Consiglio di indirizzo e vigilanza  
Ai Presidenti dei Comitati Amministratori di Fondi, Gestioni e Casse  
Ai Presidenti dei Comitati Regionali  
Ai Presidenti dei Comitati Provinciali

**OGGETTO: DECLARATORIA DI IRRECUPERABILITÀ DEI CREDITI DELL'ISTITUTO  
DELIBERA DEL CONSIGLIO DI AMMINISTRAZIONE ELIMINAZIONE DEI  
RESIDUI ATTIVI.**

1) Il Consiglio di amministrazione con delibera n. 210 del 10 febbraio 1998 (Allegato 1) ha disciplinato ex novo i criteri per l'accertamento e la declaratoria di irrecuperabilità dei crediti dell'Istituto, fino ad oggi regolati dalla circolare n.51022 del 7 luglio 1984, emessa a seguito della precedente delibera del Consiglio di Amministrazione del 20 gennaio 1984 n.10. Ciò si è reso necessario in quanto l'attuale iter procedurale è risultato molto complesso, sia per il coinvolgimento di diversi punti decisionali, ai quali peraltro veniva data una ampia discrezionalità sulla scelta degli adempimenti, sia per le numerose fasi da espletare che, incidendo anche sull'individuazione degli atti da ritenere decisivi ai fini dell'accertamento dello stato di inesigibilità e di irrecuperabilità del credito, rendevano l'iter farraginoso con tempi lunghi di lavorazione ascrivibili ai numerosi passaggi tra i diversi uffici competenti.

Con la suddetta delibera si è inteso pertanto riesaminare l'intero processo di eliminazione dei crediti secondo una logica di riorganizzazione delle attività amministrative in funzione di una diminuzione dei costi di struttura e di un miglioramento dell'efficacia e dell'efficienza del processo stesso.

I punti innovativi riguardano:

la riunificazione in un unico punto di responsabilità della decisione di irrecuperabilità del credito, individuato nel Dirigente la Sede;

l'immediatezza degli effetti della decisione assunta dal Dirigente la Sede;

l'attribuzione alla Sede Regionale di un ruolo di controllo sulla rispondenza alle norme dell'iter procedurale seguito dalla Sede e di un ruolo di coordinamento da espletare

*Il Segretario*

attraverso un costante monitoraggio delle attività, tale da assicurare uniformità di indirizzi e di comportamenti sul territorio;

l'unicità del procedimento di abbandono temporaneo o definitivo del credito, riferito, tutte le volte che ne ricorrono i presupposti, al soggetto debitore, anziché alle singole inadempienze;

la codifica di attività standard da porre in essere, in sede amministrativa e legale, con la fissazione di tempi certi entro i quali avviare le operazioni di eliminazione;

lo snellimento delle procedure attraverso l'accorpamento e l'integrazione, in un'unica fase delle attività amministrative e contabili di tutte le eliminazioni effettuate;

l'introduzione del concetto di congruità in termini di rapporto costi benefici ai fini dell'eliminazione definitiva del credito e dell'abbandono dell'azione legale;

**2) La delibera regola tutte le procedure di eliminazione dei crediti dell'Istituto, di qualsiasi tipo e natura che risultino regolarmente contabilizzati in bilancio.**

Essa pertanto definisce l'iter procedurale per l'eliminazione oltre che dei residui attivi, riferiti ai contributi e alle prestazioni in carico alle Sedi, anche dei crediti derivanti dall'esercizio, da parte dell'Istituto del diritto di surrogazione per il recupero, nei confronti di terzi responsabili, delle somme erogate a titolo di prestazioni temporanee, nonché dei residui attivi relativi alle partite creditorie gestite dagli Uffici della Direzione Generale con competenza in materia di accertamenti di entrate.

È bene ricordare che i crediti per i quali deve essere attivata la procedura di abbandono devono essere accertati in anni precedenti a quello in cui viene effettuata l'eliminazione, e trovare riscontro nello stato patrimoniale dell'Istituto, attraverso singole registrazioni contabili.

Pertanto la procedura non riguarda i crediti il cui annullamento avviene nello stesso anno dell'accertamento.

**3) I crediti per i quali viene attivata la procedura di abbandono possono essere temporaneamente o definitivamente irrecuperabili.**

Sono temporaneamente irrecuperabili quei crediti il cui soggetto debitore risulti irreperibile o insolubile.

Lo stato di irreperibilità può risultare dall'attestazione dell'ufficiale giudiziario in sede di notifica degli atti, o dal mancato recapito di diffide amministrative. La constatazione dello stato di irreperibilità viene effettuata dalla Sede dopo che le consultazioni sugli archivi dell'Istituto e degli altri Enti collegati in via telematica sono risultate infruttuose.

Lo stato di insolubilità deve essere constatato e dichiarato dall'Ufficio legale dopo che le attività di esecuzione forzata abbiano dato esito negativo. Rientrano in tale ultima ipotesi anche la chiusura, senza o parziale capienza della procedura fallimentare promossa nei confronti di società di persone o ditte individuali.

Anche per i casi di insolubilità dovranno essere effettuate ricerche sugli archivi dell'Istituto e degli altri Enti.

Le partite soggette ad abbandono temporaneo confluiranno in un archivio automatizzato di evidenza che verrà utilizzato per rinnovare le ricerche ogni due anni e comunque nei tre

mesi precedenti la scadenza dei termini prescrizionali, scaduti i quali si procederà alla eliminazione definitiva del credito.

Sono considerati definitivamente irrecuperabili quei crediti riconducibili ad una delle seguenti ipotesi:

estinzione della persona giuridica debitrice dell'Istituto per effetto di procedura concorsuale o di liquidazione della stessa, a condizione che non sussistano soggetti giuridici solidalmente responsabili di relativi debiti e che non siano esperibili azioni di responsabilità o di risarcimento a carico di terzi;

morte della persona fisica debitrice dell'Istituto che risulti impossidente e senza successibili che abbiano accettato l'eredità;

intervenuta prescrizione del credito, per impossibilità di notifica di atti interruttivi, conseguente ad accertata irreperibilità del debitore o ad altre cause;

accertata insussistenza del credito vantato; a questo proposito si citano i crediti insussistenti a seguito di sentenza civile o penale passata in giudicato, emessa nei confronti dell'Istituto oppure fra terzi ovvero derivante da erronee o duplicate registrazioni;

somme non più dovute in forza di esplicita disposizione di legge;

antieconomicità dell'azione legale di recupero, limitatamente ai crediti di entità inferiore ai 10 milioni. Per tali crediti la non convenienza dell'azione di recupero è determinata a seguito di comparazione di congruità fra l'importo del credito e le spese prevedibilmente occorrenti per la realizzazione del credito stesso. Per l'esame di congruità dovrà farsi riferimento alla complessiva situazione debitoria del soggetto ed alle maggiori spese connesse con l'attività amministrativa e/o legale di recupero (spese postali, spese di notifica, oneri fiscali, spese legali, ecc.).

Per quanto riguarda il recupero delle prestazioni economiche attivato mediante le azioni di surrogazione promosse dall'Istituto ai sensi degli art. 1916 c.c. e 28 della L.990/69, la presente procedura di abbandono si estende ove non trovi applicazione la L.990/69, oltre che ai crediti irrecuperabili nei casi di insolvibilità e/o irreperibilità del debitore, anche ai seguenti casi di irrecuperabilità:

- a) insussistenza della responsabilità del terzo;
- b) assoluzione del presunto responsabile in sede penale, quando la relativa sentenza sconsigli l'esercizio o il proseguimento dell'azione civile;
- c) morte del terzo responsabile, non soggetto all'assicurazione obbligatoria di cui alla L.990/69 e non coperto da assicurazione volontaria, che risulti impossidente e senza successibili che abbiano accettato l'eredità;
- d) intervenuta prescrizione.

Le presenti disposizioni di abbandono temporaneo e definitivo si applicano anche ai crediti gestiti dalle Direzioni Centrali, con gli opportuni adattamenti richiesti dalla diversa tipologia dei crediti di cui si dirà in seguito.

4) L'ufficio amministrativo e/o l'ufficio legale secondo le rispettive sfere di competenza, qualora accertino il verificarsi di una delle ipotesi illustrate al p. 3 inizieranno tempestivamente la procedura di eliminazione. Al riguardo si sottolinea che la stessa deve

*Il Segretario*

comunque avere inizio entro un anno dalla conoscenza dell'evento. Ciò comporta che dovranno essere immediatamente attivate tutte le eliminazioni attualmente in giacenza.

Se nel corso delle ricerche emergessero notizie sulla reperibilità o sulla solvibilità del debitore dovranno essere immediatamente riattivate le azioni amministrative e legali per il recupero del credito.

**4.1** Nel caso di abbandono temporaneo per mancata reperibilità del debitore a seguito di diffida al pagamento del credito o da attestazioni dell'ufficiale giudiziario, in occasione di notifica di atti giudiziari, l'ufficio competente dovrà:

- a) effettuare ricerche del debitore sugli archivi dell'Istituto e su quelli collegati in via telematica per verificare se gli indirizzi risultanti in tali archivi corrispondano a quelli registrati negli atti posti in essere e non andati a buon fine.

Gli archivi degli altri Enti su cui effettuare le ricerche, consultabili attraverso la procedura Infoinps, sono: ARCO (per i Comuni non collegati, dovranno essere effettuate ricerche anagrafiche), NEW SEAT - che consente la consultazione delle denunce presentate al Fisco (740, 750, 760, 770, IVA), del CATASTO e del PUBBLICO REGISTRO AUTOMO-BILISTICO -, CERVED, ENEL, INAIL, CASELLARIO PENSIONATI;

- b) stampare la scheda verbale contenente gli elementi

amministrativi e contabili atti a individuare il credito (anagrafica del debitore, tipo di credito, anno di accertamento, importo, causale di abbandono), nonché le ricerche effettuate.

Alla scheda andrà allegata tutta la documentazione giustificativa la proposta di abbandono, ivi comprese le stampe delle singole consultazioni effettuate.

- c) sottoporre la scheda, compilata in ogni sua parte e firmata dal Dirigente l'ufficio amministrativo e/o legale a seconda dello stato di lavorazione del credito, all'approvazione del Dirigente la Sede, che la attesterà con la propria firma in calce alla stessa;
- d) acquisire in procedura la conferma da parte del Dirigente la Sede; la stessa procedura provvederà in automatico all'eliminazione amministrativa e contabile del credito e, nel caso di abbandono temporaneo, al contestuale inserimento dello stesso nell'apposito archivio di evidenza amministrativa, che come si dirà in seguito, verrà utilizzato anche con finalità di scadenziario.
- e) conservare nel fascicolo aziendale la scheda con allegata tutta la documentazione;
- f) inviare alla Sede regionale con cadenza trimestrale la lista riassuntiva, emessa dalla procedura, con le schede di tutte le eliminazioni effettuate nel periodo;
- g) inviare alla Direzione Centrale Ragioneria e Finanza, la scheda riassuntiva, anch'essa emessa dalla procedura, di tutte le eliminazioni effettuate nell'anno. Il termine d'invio della suddetta scheda sarà precisato con successiva circolare, fermo restando che entro la fine dell'anno dovrà essere garantito il completamento di tutto l'iter amministrativo e contabile della procedura di abbandono.

**4.2** Lo stato di insolvibilità del debitore, viene accertato dall'Ufficio legale di Sede quando il debitore risulti:

- a) non possedere o essere proprietario di beni immobili o mobili;
- b) non essere titolare di diritti personali assoggettabili ad espropriazione;
- c) non svolgere attività retribuita alle dipendenze di terzi o attività lavorativa in forma autonoma.

Si segnala per questi casi la necessità di effettuare le ricerche sugli archivi dell'Istituto (O1/M, ART, COMM, 10%, Agricoli), sul Casellario dei pensionati, sul New Seat per accedere in particolare al Catasto e al Pubblico Registro Automobilistico.

Lo stato di insolvibilità deve risultare da idonea documentazione che attesti l'infruttuosità delle azioni promosse.

Anche in tale caso, l'Ufficio competente dovrà seguire gli adempimenti già descritti sopra della stampa della scheda di proposta di abbandono fino alla eliminazione contabile del credito.

**4.3** Per i crediti temporaneamente abbandonati, per irreperibilità o insolvibilità del debitore è costituito un apposito archivio automatizzato che fungerà da scadenziario.

La sede, pertanto, sulla base delle notizie contenute in detto archivio, dovrà procedere con cadenza biennale, all'interruzione dei termini prescrizionali, nonché effettuare ricerche sulla solvibilità e reperibilità del debitore. Dette ricerche vanno comunque effettuate nei tre mesi antecedenti la scadenza dei termini prescrizionali.

Qualora le suddette ricerche risultassero antieconomiche, o i crediti risultassero prescritti per impossibilità di notifica di atti interruttivi conseguente a irreperibilità del debitore o ad altre cause, verrà emessa una lista delle pratiche eliminate dal suddetto archivio, che dovrà essere sottoposta alla firma del Dirigente la Sede per l'eliminazione definitiva, e conservata agli atti.

**4.4** Nel caso di abbandono definitivo, l'ufficio amministrativo e/o l'ufficio legale al verificarsi di una delle ipotesi elencate al punto 3) che dovranno essere validamente documentate, dovrà procedere come indicato, alla compilazione della scheda di proposta di abbandono e a tutte le operazioni previste per la definitiva eliminazione del credito.

Occorre richiamare l'attenzione delle Sedi, sulla novità introdotta dalla delibera in questione che ha previsto per i crediti di importo complessivo inferiore a 10 milioni l'eliminazione dei crediti per "antieconomicità".

Gli Uffici accerteranno la non convenienza a proseguire nell'azione di recupero comparando la posizione complessiva del soggetto debitore con le spese che presumibilmente dovranno essere sostenute per l'eventuale recupero (spese postali, spese di notifica, oneri fiscali, spese legali, ecc.).

Al fine di facilitare gli adempimenti per la verifica dell'antieconomicità dell'azione di recupero la procedura produrrà una scheda da compilare a cura degli Uffici competenti.

Si segnala inoltre la mancata previsione, fra le ipotesi di eliminazione dei crediti, delle "cause varie", per cui non essendo più prevista tale causa di eliminazione, la stessa dovrà

*Il Segretario*

necessariamente essere ricompresa nelle ipotesi espressamente previste dalla suddetta delibera.

La delibera invece riconferma la promozione di accertamento di eventuali responsabilità nei casi di eliminazione dei crediti per intervenuta prescrizione, accertamenti che fanno carico in primis al dirigente la Sede.

**5)** La Sede Regionale cui compete il compito di assicurare la conformità e l'uniformità di comportamento sul territorio, dovrà controllare che le Sedi abbiano seguito la normativa vigente in materia di abbandono dei crediti, nonché le disposizioni contenute nella presente circolare.

Pertanto, ricevuta la lista trimestrale di eliminazione dei crediti con allegate le singole schede, la Sede Regionale, nei trenta giorni successivi dovrà:

- a) controllare tutte le eliminazioni effettuate dalla Sede per "antieconomicità" dell'azione di recupero;
- b) effettuare il controllo su un campione delle altre eliminazioni effettuate nel periodo di riferimento che dovrà essere comunque non inferiore al 10% delle pratiche lavorate;
- c) comunicare alla Sede l'esito dei controlli. Nel caso che dalle verifiche si rilevino situazioni in contrasto con le disposizioni della presente circolare, il controllo dovrà essere esteso a tutte le pratiche eliminate dalla Sede nel trimestre. Per tali situazioni e per quelle che eventualmente emergessero dai successivi controlli, le pratiche dovranno essere restituite alle Sedi, per il ripristino del credito con la motivazione della mancata ratifica dell'eliminazione.
- d) fornire alle Direzioni Centrali competenti per materia, con cadenza semestrale, informazioni sull'andamento delle pratiche di abbandono e riferire sugli esiti dei controlli effettuati.

**6)** Le presenti disposizioni di abbandono temporaneo o definitivo del credito si applicano anche ai crediti gestiti dalle Direzioni Centrali aventi attribuzioni in materia di accertamento di entrate o impegno di uscite, con gli opportuni adattamenti richiesti dalla diversa tipologia dei crediti.

Trattasi infatti di crediti di particolare natura quali ad esempio crediti verso lo Stato, crediti residui dei fondi speciali di previdenza gestiti centralmente ecc.

L'ufficio competente per materia, effettuati gli adempimenti previsti ai punti precedenti (ricerche sugli archivi dell'Istituto e su quelli degli altri Enti collegati in via telematica con l'Istituto, accertamento stato di insolvenza ecc.) e accertato lo stato di irrecuperabilità del credito dovrà:

- a) Formulare la proposta di abbandono utilizzando il fac-simile della scheda di eliminazione (all.2) con gli opportuni adattamenti richiesti dalla particolare natura del credito; nella scheda dovranno essere indicati, il soggetto debitore, la natura del credito, la causale di eliminazione, l'importo del credito, l'anno di accertamento, nonché le motivazioni che hanno consigliato l'abbandono;
- b) Sottoporre la scheda, debitamente compilata, con allegata tutta la documentazione giustificativa la proposta di eliminazione, al Dirigente Centrale, il



quale qualora non abbia rilievi da formulare, autorizza l'eliminazione con l'opposizione della propria firma in calce alla scheda;

- c) Trasmettere alla Direzione Centrale Ragioneria e Finanza l'elenco delle partite eliminate, per i successivi adempimenti di variazione dei residui da sottoporre, per ogni esercizio contabile alla definitiva determinazione del Consiglio di Indirizzo e Vigilanza.

7) Sulla base delle decisioni assunte dal Consiglio di Indirizzo e Vigilanza, la Direzione Centrale Ragioneria e Finanza,, comunicherà alle Sedi, gli importi dei crediti eliminati nonché gli importi delle partite che non è stato possibile eliminare.

Per queste ultime partite le Sedi dovranno procedere al ripristino del credito.

8) Con successive circolari verranno illustrate le norme procedurali e contabili relative alle diverse tipologie di crediti.

Nelle more del rilascio delle nuove procedure le Sedi, sulla base di quanto esposto, individueranno le partite da eliminare e inizieranno gli adempimenti amministrativi previsti.

A tal fine, con separati messaggi verranno messi a disposizione delle Sedi Regionali e delle SAP apposite liste riferite a tutte le partite creditorie che in sede di riclassificazione dei crediti sono state codificate come "da eliminare".

IL DIRETTORE GENERALE

TRIZZINO

  
Il Segretario

## **ALLEGATO 1**

DELIBERAZIONE N.210

**Oggetto: Criteri per l'accertamento e declaratoria di irrecuperabilità dei crediti dell'Istituto – Abbandono dell'azione legale Eliminazione di crediti irrecuperabili dal conto consuntivo.**

### **IL CONSIGLIO DI AMMINISTRAZIONE**

(seduta del 10 FEBBRAIO 1998)

visto l'art.3, comma 5, del D.L. 30.6.1994 n.479

visto l'art.39 del "Regolamento per la classificazione delle entrate e delle spese e per l'amministrazione e la contabilità degli enti pubblici di cui alla legge 20 marzo 1975, n.70," approvato con D.P.R. 18 dicembre 1979, n.696;

visto l'art.5, lett. m, della legge 9 marzo 1989, n.88;

vista la Delibera del Consiglio di Amministrazione n. 10 del 20.1.84 visto l'art.9 del Regolamento di contabilità e per l'esecuzione delle opere, delle forniture e dei servizi dell'INPS, approvato dal Consiglio di Amministrazione con Delibera n.628 del 13 giugno 1995 su proposta del Direttore Generale

### **DELIBERA**

A partire dai residui esistenti alla data del 31.12.1997 la procedura di eliminazione dei crediti è articolata come segue:

**1) Le Sedi autonome di produzione sono autorizzate ad abbandonare temporaneamente l'azione legale per il recupero coattivo dei crediti di qualsiasi tipo e natura e ad avviare la procedura per la loro eliminazione contabile, quando il debitore sia irreperibile e/o insolubile.**

Lo stato di irreperibilità, risultante dall'attestazione dell'ufficiale giudiziario in sede di notifica di atti giudiziari o dal mancato recapito di diffide di pagamento emesse dagli uffici amministrativi, si considera accertato quando sono risultate infruttuose le ricerche effettuate sugli archivi delle altre amministrazioni collegati in via telematica con l'Istituto (ARCO o per i Comuni non collegati con ricerche anagrafiche - FISCO-CERVED-ENEL-INAIL-PRA-CATA-STO-CASELLARIO PENSIONATI)

Lo stato di insolubilità viene dichiarato dall'Ufficio Legale a seguito di esperimento infruttuoso dell'esecuzione forzata nelle varie forme possibili.

Le partite creditorie soggette ad abbandono temporaneo confluiscono in un archivio di evidenza, tenuto con procedure automatizzate che prevede uno scadenziario sulla base del quale le Sedi procedono all'interruzione dei termini prescrizionali, alle ricerche sulla solvibilità e reperibilità del debitore, con periodicità biennale, ovvero, qualora queste risultassero antieconomiche, all'abbandono definitivo del credito. Le ricerche sulla

solvibilità e reperibilità del debitore vanno comunque effettuate nei tre mesi antecedenti la scadenza dei termini prescrizionali.

2) Le Sedi autonome di produzione sono altresì autorizzate ad avviare la procedura di eliminazione contabile dei crediti, di qualsiasi importo e natura, anche nei seguenti casi di irrecuperabilità definitiva:

- a) estinzione della persona giuridica debitrice dell'Istituto per effetto della procedura concorsuale o di liquidazione della stessa, a condizione che non sussistano soggetti giuridici solidamente responsabili di relativi debiti e che non siano esperibili azioni di responsabilità o di risarcimento a carico di terzi;
- b) morte della persona fisica debitrice dell'Istituto che risulti impossidente e senza successibili che abbiano accettato l'eredità;
- c) intervenuta prescrizione del credito, per impossibilità di notifica di atti interruttivi, conseguente ad accertata irreperibilità del debitore o ad altre cause, con attivazione di azione per l'eventuale responsabilità.
- d) accertata insussistenza del credito vantato; a questo proposito si citano i crediti insussistenti a seguito di sentenza civile o penale passata in giudicato, emessa nei confronti dell'Istituto oppure fra terzi ovvero derivante da erronee o duplicate registrazioni;
- e) somme non più dovute in forza di esplicita disposizione di legge;
- f) antieconomicità dell'azione di recupero limitata ai crediti di entità inferiore a L.10.000.000. Per tali crediti la non convenienza dell'azione di recupero è determinata a seguito di comparazione di congruità tra l'importo del credito e le spese prevedibilmente occorrenti per la realizzazione del credito stesso (art.9 Regolamento di contabilità).

Per l'esame di congruità dovrà farsi riferimento alla complessiva situazione debitoria del soggetto e alle maggiori spese connesse con le attività amministrative e/o legali di recupero (spese postali, spese di notifica, oneri fiscali, spese legali, ecc).

3) La normativa di cui alla presente deliberazione, relativa all'abbandono temporaneo dell'azione legale per la riscossione dei crediti nei casi di insolvenza e/o irreperibilità del debitore, si estende ove non trovi applicazione la legge 24 dicembre 1969, n.990 ai crediti irrecuperabili conseguenti all'esercizio, da parte dell'Istituto, del diritto di surrogazione per il recupero, nei confronti dei terzi responsabili, delle somme erogate a titolo di prestazioni economiche.

Per i crediti relativi a pratiche di surrogazione, le Sedi autonome di produzione sono autorizzate alla eliminazione contabile dei crediti stessi, prevista dalla presente deliberazione, anche nelle seguenti ipotesi di irrecuperabilità definitiva.

- a) insussistenza della responsabilità del terzo;
- b) assoluzione del presunto responsabile in sede penale, quando la relativa sentenza sconsigli l'esercizio o il proseguimento dell'azione civile;
- c) morte del terzo responsabile, non soggetto all'assicurazione obbligatoria di cui alla legge n.990/1969 e non coperto da assicurazione volontaria, che risulti impossidente e senza successibili che abbiano accettato l'eredità;

  
**Il Segretario**

d) intervenuta prescrizione del credito, salvo l'accertamento di eventuali responsabilità di chi l'ha causata.

**4)** L'accertamento dell'esistenza di una delle ipotesi di cui ai punti precedenti deve essere effettuato entro un anno dall'insorgere dell'evento.

**5)** Il processo di abbandono, temporaneo o definitivo del credito, e la sua eliminazione contabile è unico e si svolge secondo i seguenti criteri:

a) la decisione spetta al Dirigente la SAP su proposta del Dirigente l'Area Recupero Crediti interessata e/o dell'Ufficio Legale, secondo le rispettive sfere di competenza;

b) la proposta è redatta su scheda verbale, predisposta in forma automatizzata, indicante gli estremi del soggetto debitore, la natura del credito, l'anno di provenienza, la fase di lavorazione (atti amministrativi e legali compiuti), la causale dell'abbandono, temporaneo o definitivo, nonché i dati contabili necessari all'eliminazione;

c) la proposta, sottoscritta dal Dirigente l'Ufficio amministrativo interessato e dal responsabile dell'Ufficio Legale, secondo le rispettive sfere di competenza, deve contenere in allegato gli esiti delle ricerche effettuate sugli archivi degli altri Enti di cui al p.1;

d) la proposta, una volta ratificata dal Dirigente la Sede con la sottoscrizione della scheda verbale, attiva le fasi di abbandono temporaneo o definitivo del credito e della sua eliminazione contabile.

**6)** A fine anno ogni Sede predispone una scheda riassuntiva delle eliminazioni proposte, indicante i soggetti interessati, l'importo del credito, l'anno di provenienza e la causale di abbandono, distintamente per abbandono temporaneo o definitivo, da inviare alla Direzione Generale per le successive elaborazioni.

**7)** Il Dirigente la Sede Regionale controlla che le procedure seguite dalle Sedi siano coerenti con la normativa di cui alla presente delibera, assicurando l'uniformità dei comportamenti sul territorio.

A tal fine ogni Sede invia trimestralmente le schede verbale e una scheda riassuntiva delle operazioni compiute, redatta secondo lo schema di cui al punto precedente. la Sede Regionale, nei trenta giorni successivi, effettua un controllo su tutte le pratiche eliminate ai sensi del p.2, lett. f) (antieconomicità dell'azione di recupero) della presente delibera, e per le restanti su un campione non inferiore al 10% delle eliminazioni proposte nel periodo da ogni Sede. Qualora dal controllo effettuato risultino comportamenti in contrasto con la presente normativa, il credito viene ripristinato e le verifiche sono estese a tutte le partite eliminate dalla Sede. Sugli esiti dei controlli effettuati relaziona alla Direzione Generale.

**8)** Il Consiglio di Amministrazione, sulla base del documento conclusivo redatto dalla Direzione Generale, predispone annualmente le variazioni dei residui attivi per le definitive determinazioni del Consiglio di Indirizzo e Vigilanza. Sulle variazioni il Collegio dei Sindaci manifesta il suo parere.

**9)** La presente deliberazione si applica anche ai crediti irrecuperabili gestiti dalle Direzioni Centrali aventi attribuzioni in materia di accertamenti di entrate, con i seguenti adattamenti richiesti dalla diversa struttura delle Direzioni medesime:

- a) Le Direzioni centrali sono autorizzate ad abbandonare temporaneamente l'azione legale per il recupero coattivo dei crediti e ad avviare la procedura per la loro eliminazione nei casi e con gli adempimenti previsti al p.1 della presente delibera. Sono altresì autorizzate ad avviare la procedura di eliminazione per tutti i casi di irrecuperabilità definitiva previsti al p.2 della presente delibera;
- b) la procedura di eliminazione è avviata dal Dirigente l'Ufficio competente per materia che formulerà proposta motivata con l'indicazione del soggetto debitore, natura della partita, causa di eliminazione, importo e anno dell'accertamento;
- c) il Direttore Centrale della struttura interessata sulla base della documentazione allegata alla proposta, qualora non abbia rilievi da esprimere, autorizza l'eliminazione del credito sottoscrivendo la proposta stessa e la invia alla Direzione Centrale Contabilità e Finanza per i conseguenti adempimenti contabili;
- d) le partite da eliminare saranno inserite nel documento conclusivo redatto dalla Direzione Generale da sottoporre al Consiglio di Amministrazione per gli adempimenti di cui al p.8 della presente deliberazione.

VISTO

IL SEGRETARIO

(f.to Dr. R. D'Agostino)

VISTO

IL PRESIDENTE

(f.to Prof. G. Billia)

  
*Il Segretario*

**ALLEGATO 2**

(Scheda per l'eliminazione dei crediti gestiti dalle Direzioni Centrali)

ISTITUTO NAZIONALE DELLA PREVIDENZA SOCIALE

DIREZIONE CENTRALE

UFFICIO

**SCHEDA DI ELIMINAZIONE CREDITI**

DEBITORE:

ESTREMI DEL CREDITO DA ELIMINARE

IMPORTO: PERIODI DI RIFERIMENTO

- QUOTA CAPITALE -----

- SOMME AGGIUNTIVE -----

TOTALE \_\_\_\_\_

ANNO DI ACCERTAMENTO CAUSALE DI ELIMINAZIONE

ACCERTAMENTI EFFETTUATI: (1) DATA ESITO

1)

2)

3)

4)

-----

-----

DOCUMENTAZIONE: (2)

A) DOCUMENTI DA CUI RISULTA L'IRREPERIBILITÀ DEL DEBITORE

B) DOCUMENTI DA CUI RISULTA L'INSOLVIBILITÀ PARZIALE O TOTALE DEL DEBITORE

C) DOCUMENTI CHE GIUSTIFICANO L'ARCHIVIAZIONE DEFINITIVA DEL CREDITO

D) ANTIECONOMICITÀ

E) ALTRA EVENTUALE DOCUMENTAZIONE

PROPOSTA MOTIVATA DI ABBANDONO

IL DIRIGENTE L'UFFICIO

VALUTAZIONE DEL DIRIGENTE CENTRALE (3)

NESSUN RILIEVO DA FORNULARE:

SI APPROVA RILIEVI ED OSSERVAZIONI:

NON SI APPROVA  
IL DIRIGENTE CENTRALE

(1) INDICARE IL TIPO DI ACCERTAMENTO EFFETTUATO (CERVED, ARCO, FISCO, ECC.)

(2) CONTRASSEGNARE CON UNA x I DOCUMENTI CHE SI ALLEGANO

(3) CANCELLARE L'IPOTESI CHE NON RICORRE

  
*Il Segretario*

# INPS

Istituto Nazionale  
Previdenza Sociale



ALLEGATO N. 3

*Direzione Centrale  
delle Entrate Contributive  
Direzione Centrale  
Vigilanza sulle Entrate ed Economia Sommersa  
Direzione Centrale  
Sistemi Informativi e Telecomunicazioni*

**Roma, 14 Luglio 2004**

**Circolare n. 111**

*Ai Dirigenti centrali e periferici  
Ai Direttori delle Agenzie  
Ai Coordinatori generali, centrali e  
periferici dei Rami professionali  
Al Coordinatore generale Medico legale e  
Dirigenti Medici*

e, per conoscenza,

*Al Presidente  
Al Vice Commissario Straordinario  
Al Presidente e ai Membri del Consiglio  
di Indirizzo e Vigilanza  
Al Presidente e ai Membri del Collegio dei Sindaci  
Al Magistrato della Corte dei Conti delegato  
all'esercizio del controllo  
Ai Presidenti dei Comitati amministratori  
di fondi, gestioni e casse  
Al Presidente della Commissione centrale  
per l'accertamento e la riscossione  
dei contributi agricoli unificati  
Ai Presidenti dei Comitati regionali  
Ai Presidenti dei Comitati provinciali*

**Allegati 1**

**OGGETTO:Declaratoria delle causali di eliminazione dei crediti irrecuperabili**

Con circolare n.74 del 3.4.1998 sono state impartite disposizioni in materia di eliminazione dei residui attivi a seguito della "declaratoria di irrecuperabilità" dei crediti dell'Istituto di cui alla delibera del Consiglio di Amministrazione n.210 del 10 febbraio 1998. Con successivi messaggi (1) sono state rilasciate le relative procedure informatizzate.



Allo scopo di fornire un quadro più dettagliato delle motivazioni che giustificano l'eliminazione dei residui attivi e per consentire agli Organi dell'Istituto di esercitare un controllo più incisivo sull'andamento dei crediti, si ritiene opportuno introdurre modifiche alle causali di eliminazione esistenti, in modo da poter effettuare un monitoraggio più approfondito sulla cause che determinano l'abbandono e sulla tipologia dei crediti eliminati.

In particolare si è provveduto a dare una maggiore analiticità all'attuale causale di abbandono "6" sostituendola con tre nuove causali che prendono in considerazione la motivazione dell'eliminazione (accoglimento di ricorsi amministrativi, sentenze civili o penali che disconoscono il credito) ed, in relazione a questa, indicano anche la tipologia del credito abbandonato.

Qualora la partita da eliminare non rientri in una delle ipotesi indicate, ovvero la stessa partita comprenda più ipotesi, la stessa dovrà essere eliminata indicando "altri motivi".

Per i crediti interessati all'abbandono catalogati con la dizione "altri motivi", le Sedi terranno separata evidenza dei fascicoli di eliminazione per eventuali verifiche da parte delle Direzioni Regionali o, se del caso, della Direzione Generale.

È stata inoltre prevista un'ulteriore causale "Somme non più dovute a seguito di diverso orientamento amministrativo" da utilizzare nei casi in cui l'abbandono dipenda da successive disposizioni amministrative che variano le motivazioni che avevano originato, a suo tempo, il credito.

L'elenco aggiornato delle cause di abbandono viene allegato alla presente circolare.

E' opportuno rammentare che la disciplina dell'eliminazione dei residui attivi ed il conseguente iter amministrativo restano regolamentate dalla circolare n. 74/1998.

Si ribadisce, comunque, che i crediti per i quali attivare la procedura di abbandono devono essere accertati in anni precedenti a quello in cui viene effettuata l'eliminazione e trovare riscontro nello stato patrimoniale dell'Istituto, attraverso singole registrazioni contabili. L'abbandono, inoltre, deve essere attivato entro un anno dalla conoscenza dell'evento che lo determina.

Non debbono, quindi, essere sottoposti all'iter procedurale descritto i crediti il cui annullamento avviene nello stesso anno dell'accertamento.

---

(1) n. 30359 del 17 agosto 1998, n.4785 del 3 novembre 1998, n.10961 del 15 dicembre 1998 e n.14834 del 14 gennaio 1999 per la procedura DM e n.26676 del 9 aprile 1999, n.27573 del 16 aprile 1999, n.33870 del 14 giugno 1999 e 17394 del 25 novembre 1999 per la procedura art. e com.

  
**Il Segretario**

Al fine di applicare le nuove disposizioni anche agli abbandoni già effettuati nei primi mesi dell'anno 2004, verrà rilasciata una specifica funzione che consentirà l'individuazione delle partite interessate e la variazione delle vecchie causali nelle nuove.

Con successivo messaggio sarà messa in linea la nuova versione dei programmi.

IL DIRETTORE GENERALE  
Crecco

Causali di eliminazione dei residui attivi

- irreperibilità
- insolvibilità
- estinzione persona giuridica
- morte del debitore senza successibili
- prescrizione
- erronea o duplicata registrazione
- antieconomicità
- somme non più dovute in forza di esplicita disposizione di legge
- somme non più dovute a seguito di diversi orientamenti amministrativi
- insussistenza del credito per accoglimento di ricorsi amministrativi derivante da:
  - qualificazione del rapporto di lavoro
  - imponibile contributivo
  - evasione conseguente a personale non registrato
  - prestazioni o agevolazioni non dovute
  - altri motivi
- insussistenza del credito per sentenza civile passata in giudicato derivante da:
  - qualificazione del rapporto di lavoro
  - imponibile contributivo
  - evasione conseguente a personale non registrato
  - prestazioni o agevolazioni non dovute
  - altri motivi
- insussistenza del credito per sentenza penale passata in giudicato derivante da:
  - qualificazione del rapporto di lavoro
  - imponibile contributivo
  - evasione conseguente a personale non registrato
  - prestazioni o agevolazioni non dovute
  - altri motivi

  
**Il Segretario**

Messaggio n. 040411 del 12 dicembre 2005

**DIREZIONE CENTRALE  
ENTRATE CONTRIBUTIVE  
Area Recupero Crediti**

**DIREZIONE CENTRALE  
SISTEMI INFORMATIVI E TELECOMUNICAZIONI  
Area Lavoratori Autonomi - Gestione ART COM**

**Ai Direttori Regionali  
Ai Direttori le Sedi provinciali e sub provinciali  
Ai Responsabili delle UDP Lav. Autonomi**

**OGGETTO: GESTIONE ARTIGIANI E COMMERCianti**  
Modifiche delle maschere video di acquisizione degli aggiornamenti  
in tempo reale.

Al fine di fornire un maggiore dettaglio circa l'abbandono / caduta dei crediti relativi alla gestione artigiani e commercianti, sono state modificate le maschere video delle seguenti funzioni degli aggiornamenti in tempo reale:

- CODICE ATTIVITA' ISTAT - MOTIVO CESSAZIONE - TIPO DOMANDA
- VARIAZIONE DATE DEI PERIODI CONTRIBUTIVI.

Nelle maschere video di acquisizione dei dati di aggiornamento è stato inserito un nuovo campo denominato 'Motivo modifica ----->'.  
'

Nel campo preimpostato dal programma col carattere 'N', dovrà essere acquisito il carattere :

- 'A' se la variazione si è resa necessaria a seguito di accoglimento di Ricorso amministrativo;
- 'C' se la variazione si è resa necessaria a seguito di Sentenza civile del Tribunale

L'acquisizione del "Motivo modifica" si rende necessaria nei casi di:

- acquisizione dei codici ISTAT '55234' (Affittacamere) o '44441' (Produttori del 3° e 4° gruppo)
- variazione della data di inizio imposizione o della data di fine attività

In tutti gli altri casi o altro tipo di variazione nel campo dovrà essere lasciato il carattere 'N'.

Per eventuali informazioni e chiarimenti o per problemi di carattere amministrativo, le sedi possono rivolgersi a:

Referenti	Sede	Recapiti (*)	
		e-mail	Tel.
Piol Paola	Belluno	<a href="mailto:paola.piol@inps.it">paola.piol@inps.it</a>	
Di Giusto Armando	Belluno	<a href="mailto:armando.digiusto@inps.it">armando.digiusto@inps.it</a>	
Ferrara Alfonso	D.C.S.I.T.	<a href="mailto:alfonso.ferrara@inps.it">alfonso.ferrara@inps.it</a>	06 5905 5887
Mattia Federico	D.C.S.I.T.	<a href="mailto:federico.mattia@inps.it">federico.mattia@inps.it</a>	06 5905 3125

(\*) è preferibile il contatto a mezzo e-mail

**IL DIRIGENTE L'AREA**

**IL DIRETTORE CENTRALE  
Sistemi Informativi e Telecomunicazioni  
D. Spadaccia**

**Direzione Centrale delle Entrate Contributive  
Direzione Centrale Vigilanza sulle Entrate  
ed Economia Sommersa  
Coordinamento Generale Legale**

**Roma, 25 Maggio 2005**

**Circolare n. 69**

*Ai Dirigenti centrali e periferici  
Ai Direttori delle Agenzie  
Ai Coordinatori generali, centrali e  
periferici dei Rami professionali  
Al Coordinatore generale Medico legale e  
Dirigenti Medici*

e, per conoscenza,

*Al Presidente  
Al Consiglieri di Amministrazione  
Al Presidente e ai Membri del Consiglio  
di Indirizzo e Vigilanza  
Al Presidente e ai Membri del Collegio dei  
Sindaci  
Al Magistrato della Corte dei Conti delegato  
all'esercizio del controllo  
Al Presidenti dei Comitati amministratori  
di fondi, gestioni e casse  
Al Presidente della Commissione centrale  
per l'accertamento e la riscossione  
dei contributi agricoli unificati  
Al Presidenti dei Comitati regionali  
Al Presidenti dei Comitati provinciali*

**OGGETTO: Prescrizione dei contributi previdenziali ed assistenziali. Precisazioni e chiarimenti.**

**SOMMARIO:** *La circolare illustra i più recenti orientamenti giurisprudenziali in materia di prescrizione ai sensi dell'art.3, comma 9 della legge 335/1995.*

1) Premessa.

Con circolari n.262 del 13 ottobre 1995 e n.18 del 22 gennaio 1996 l'Istituto ha già fornito indirizzi interpretativi in materia di prescrizione dei crediti contributivi previdenziali e assistenziali di cui all'articolo 3 commi 9 e 10 della legge n.335/95.

In materia, la sentenza della Corte di Cassazione n.2100 del 12 febbraio 2003, oggetto del messaggio n.10 emesso dal Coordinamento Generale Legale l'8 maggio 2003, ha costituito l'unica deroga agli indirizzi espressi nelle circolari citate in quanto affermava che i crediti contributivi maturati prima del 1 gennaio 1996 non possono mai considerarsi prescrivibili nel più breve termine dei cinque anni,

*Il Segretario*

ritenendo che la durata del termine di prescrizione si dovesse determinare in base al periodo di riferimento del credito.

Successivamente la Suprema Corte con le sentenze 17.12.2003 n. 19334, 7.01.2004 n.46 e 6.04.2004 n.6706 ha nuovamente affermato e consolidato il precedente orientamento.

Si rende, pertanto, indispensabile fornire una interpretazione corretta dei canoni essenziali della prescrizione del diritto dell'ente previdenziale ai contributi dovuti dai lavoratori e dai datori di lavoro, secondo le regole poste dall'art.3, commi 9 e 10 della legge 335/1995, così come interpretate dalla giurisprudenza più recente.

#### 1. Decorrenza della prescrizione ed efficacia degli atti interruttivi.

Si rammenta in primo luogo che, in materia di diversa durata della prescrizione del credito contributivo, la legge n.335 del 1995 distingue tra atti posti in essere ad iniziativa dell'Ente ed atti posti in essere su denuncia del lavoratore, principio che non contrasta con quello generale stabilito dall'art. 55 del R.D.L. 4 ottobre 1935 n. 1827, secondo il quale l'interruzione della prescrizione dei contributi per l'assicurazione obbligatoria si verifica solo per effetto degli atti, indicati dall'art. 2943 codice civile, posti in essere dall'INPS, titolare del relativo diritto di credito, e non quando anche uno di tali atti sia posto in essere dal lavoratore, come nell'ipotesi di azione giudiziaria da questi proposta nei confronti del datore di lavoro.

In base alla disposizione in parola, anche la denuncia del lavoratore o dei suoi superstiti è idonea a determinare in dieci anni il termine della prescrizione nei confronti dell'INPS o degli altri Istituti previdenziali a condizione che l'Ente emetta l'atto interruttivo di propria competenza.

Si ricorda in proposito che la legge n.335/95 è entrata in vigore il 17 agosto 1995 ed ha posto la data del 1 gennaio 1996 come decorrenza per la riduzione della prescrizione a cinque anni.

Quindi gli atti interruttivi notificati e le procedure intese al recupero, iniziate prima del 17 agosto 1995, hanno efficacia interruttiva della prescrizione diversa (per dieci o cinque anni) a seconda del tipo di contribuzione; tali periodi vanno poi aumentati del periodo di sospensione triennale di cui all'art.2 della legge n.638/83.

Ne discende che attualmente si possono configurare tre differenti situazioni per calcolare con certezza il decorso della prescrizione del credito contributivo, a seconda del momento dell'eventuale esercizio (o mancato esercizio) di un atto interruttivo della prescrizione stessa:

- la prima per il periodo fino al 31.12.1995 trascorso senza compimento di atti interruttivi;
- la seconda per il periodo dal 17 agosto 1995 e fino al 31.12.1995 trascorso col compimento di atti interruttivi;
- l'ultima per periodi dal 01.01.1996.

Di conseguenza, la possibilità di recuperare i contributi relativi ad anni precedenti si tradurrà in atti concreti in modo diverso anche a seconda della data dell'ultimo atto interruttivo dei termini (se posto in essere):

- se l'atto è stato compiuto prima del 17 agosto 1995, possono essere recuperati i contributi IVS risalenti ai tredici anni precedenti, in quanto gli stessi restano assoggettati alla prescrizione decennale ed alla sospensione triennale prevista dalla legge 11 novembre 1983 n.638 (in questi termini sentenza Cassazione 7.1.2004 n.46);
- se invece risulta essere stato compiuto tra il 17 agosto 1995 ed il 31 dicembre 1995, il recupero dei contributi potrà retroagire per soli dieci anni. Ovviamente in tal caso, per evitare la perdita del diritto per prescrizione, il successivo atto interruttivo deve intervenire entro i dieci anni dal precedente.

In ogni caso, ed ancorché si tratti di contributi riferentesi a periodi successivi al 1° gennaio 1996, la denuncia del mancato pagamento dei contributi stessi da parte del lavoratore dipendente o a progetto o del collaboratore coordinato e continuativo comporta che il termine prescrizione sia decennale, sempre che l'Istituto provveda ad emettere il proprio atto avente efficacia interruttiva.

I contributi minori ( DS, TBC, ENAOLI, SSN, etc .) si prescrivono in cinque anni anche a seguito della legge n.335/1995, in quanto nulla è cambiato rispetto alle precedenti disposizioni.

È opportuno rammentare che hanno efficacia interruttiva della prescrizione relativamente al residuo debito, anche i pagamenti in acconto di un debito già denunciato come, ad esempio, la contribuzione denunciata in occasione dei condoni. In considerazione di ciò e per evitare la prescrizione del debito residuo, le Sedi sono invitate a definire, con le relative procedure, i condoni per i quali risultano interrotti i pagamenti per oltre due rate e a diffidare i debitori. Per l'area agricola, le diffide, relativamente ai condoni, sono state emesse dalla Sede Centrale.

## 2. Prescrizione dei contributi dovuti dagli artigiani, dagli esercenti attività commerciali e dai lavoratori autonomi iscritti alla Gestione separata.

I criteri di applicazione dell'istituto della prescrizione in materia di contributi dovuti dagli artigiani, dai commercianti e dai lavoratori autonomi iscritti alla Gestione separata (c.d. professionisti non iscritti ad altre casse), nei termini introdotti dalla citata legge n.335/1995, sono stati illustrati dalla circolare n. 104 del 16 maggio 1996.

Con detta circolare, in riferimento agli artigiani ed ai commercianti, veniva ribadito il principio, già espresso in precedenti disposizioni, secondo il quale per la contribuzione dovuta sulla quota di reddito eccedente il minimale imponibile di cui alla legge n. 233/1990, la prescrizione inizia a decorrere dalla data in cui l'Amministrazione finanziaria dello Stato comunica all'Istituto il reddito prodotto dal

soggetto tenuto al pagamento della relativa contribuzione previdenziale. E ciò in considerazione dell'insussistenza di norme che impongano al contribuente di comunicare all'Istituto il proprio reddito e della disposizione contenuta nell'art. 2935 del Codice civile, in base al quale la prescrizione comincia a decorrere dal giorno in cui il diritto può essere fatto valere.

Si fa presente, a tal riguardo, che tale orientamento è stato recentemente censurato da numerose sentenze di merito che hanno evidenziato l'insussistenza, nella fattispecie, di un'impossibilità giuridica di riscuotere, ben potendo l'Istituto chiedere la denuncia dei redditi agli interessati o all'Amministrazione finanziaria.

Alla luce del citato orientamento giurisprudenziale, anche al fine di evitare la condanna dell'Istituto al pagamento delle spese legali, si è giunti nella determinazione di applicare, in riferimento ai contributi dovuti sulla quota di reddito eccedente il minimale imponibile, gli stessi criteri in atto per i contributi dovuti sul predetto minimale.

Conseguentemente il termine prescrizionale decorre dal giorno in cui i contributi in argomento dovevano essere corrisposti secondo la normativa vigente e, quindi, dal giorno in cui doveva essere versato il saldo risultante dalla dichiarazione dei redditi dell'anno di riferimento.

Il nuovo indirizzo sarà applicato a tutte le situazioni non definite alla data di emanazione della presente circolare, ivi comprese quelle relative ai lavoratori autonomi di cui all'art. 50 del TUIR. I contributi iscritti a ruolo e prescritti saranno sgravati d'ufficio, mentre i ricorsi amministrativi giacenti riguardanti l'argomento saranno restituiti alle rispettive strutture che, verificata l'assenza di atti interruttivi, adotteranno i conseguenti provvedimenti di annullamento dell'imposizione.

Non appare superfluo evidenziare, a tal riguardo, che le modalità di riscossione dei contributi introdotte dal decreto legislativo 18 dicembre 1997, n. 462, con la conseguente attribuzione di competenze all'Amministrazione finanziaria dello Stato, sono pienamente compatibili con il criterio di computo dei termini prescrizionali sin qui descritto.

L'attuale ripartizione delle attribuzioni tra l'INPS e l'Agenzia delle Entrate limita, peraltro, l'intervento dell'Istituto in materia alle sole fattispecie non coinvolte dall'azione di recupero dell'Amministrazione finanziaria.

Il Direttore Generale  
Crecco



D.Lgs. 30 giugno 1994, n. 479 .

Attuazione della delega conferita dall'art. 1, comma 32, della legge 24 dicembre 1993, n. 537, in materia di riordino e soppressione di enti pubblici di previdenza e assistenza.

## 2. Istituzione dell'IPSEMA. -

1. E' istituito, quale ente di diritto pubblico, soggetto alla vigilanza del Ministero del lavoro e della previdenza sociale e avente sede in Roma, l'Istituto di previdenza per il settore marittimo (IPSEMA), che svolge i compiti che le vigenti disposizioni attribuiscono alla Cassa marittima adriatica, alla Cassa marittima tirrenica, alla Cassa marittima meridionale per l'assicurazione degli infortuni sul lavoro e le malattie della gente di mare.

2. Le casse di cui al comma 1 sono soppresse. Il nuovo Istituto succede alle casse soppresse e permane nella titolarità dei rispettivi patrimoni. In fase di prima applicazione del presente decreto legislativo e, comunque, non oltre il 31 dicembre 1995, ciascuno dei predetti patrimoni costituisce, ad ogni effetto, un patrimonio separato oggetto di altrettante gestioni economico-finanziarie autonome al fine di garantire l'equilibrio tecnico-finanziario.

3. Il personale dipendente dagli enti soppressi di cui al comma 2 é trasferito all'Istituto e conserva il regime di previdenza vigente presso l'ente di provenienza nonché, fino alla data di approvazione del primo contratto collettivo, il trattamento giuridico ed economico fruito. La dotazione organica dell'Istituto corrisponde provvisoriamente alla somma dei posti degli enti soppressi effettivamente coperti alla data di entrata in vigore del presente decreto legislativo. Entro il 31 dicembre 1995, l'Istituto provvede alla rideterminazione della pianta organica, ai sensi degli articoli 31 e 35 del decreto legislativo 3 febbraio 1993, n. 29, e successive integrazioni e modificazioni, e dell'art. 3 della legge 24 dicembre 1993, n. 537. Al personale dell'Istituto si applicano le disposizioni di cui ai commi 4, 5 e 6 dell'art. 6.

4. L'Istituto é iscritto alla categoria prima della tabella allegata alla legge 20 marzo 1975, n. 70, ed é inserito nella tabella B allegata alla legge 29 ottobre 1984, n. 720, e successive modificazioni ed integrazioni. All'Istituto stesso si applica la legge 21 marzo 1958, n. 259, e successive integrazioni e modificazioni, e la legge 20 marzo 1975, n. 70.

  
Il Segretario



Ministero  
dell'Economia e delle Finanze

Dipartimento del Tesoro

Direzione Seconda

Uff. I - prot. 17865

Roma, 15 febbraio 2006

All' INPS

Via Ciro il Grande n. 21

00144 ROMA

c.a. Dott.ssa Grazia Germanò

All'INAIL

P.le Pasteur n. 6

00144 ROMA

c.a. Dr. Pietro Paone

p.c. BNL Fondi Immobiliari SGR p.A.

c.a. Dr. Nicola Rugarli

v.le Angelo Filippetti, 37

20122 Milano

Oggetto: Fondo Patrimonio Uno - Immobile sito in Milano, via Coni Zugna 71

Si fa seguito alla nota della scrivente, prot. n. 13717 inviata in data 6 febbraio 2006, con la quale si è trasmessa la tabella recante i valori per ciascun immobile già di proprietà di codesto Istituto, trasferiti al Fondo menzionato in oggetto, ed individuati negli allegati 1 e 2 del decreto 23 dicembre 2005 ("Decreto di trasferimento"); come preannunciato si è avuto conferma dalla SGR, di quanto posto in evidenza nella vostra comunicazione relativamente all'immobile sito in Milano, via Coni Zugna; infatti sulla base delle rilevazioni effettuate dalla REAG, esperto valutatore incaricato dalla BNL Fondi Immobiliari SGR 71, la superficie complessiva dell'immobile in questione risulta essere pari a mq 575, di cui, sulla base delle informazioni ricevute, mq 517,5 riferibili all'INPS e mq 57,5 riferibili all'INAIL.

Conseguentemente il valore complessivo dell'immobile, stimato in un importo pari ad Euro 1.755.000,00, sarà ripartito 90% a codesto Istituto e 10% all'INAIL nel rispetto della suddetta proporzione.

Il Dirigente

*[Handwritten signature]*

## IMPORTO DEI CREDITI DA DIM INESIGIBILI, DA ELIMINARE, SUDDIVISI PER ANNO DI COMPETENZA

Codice Sede	Nome Sede	Anno 2001 e precedenti	Anno 2002	Anno 2003	Anno 2004	Anno 2005	Importo di Sede
0100	AGRIGENTO	2.053.942,02	253.638,79	385.414,53	542.557,84	833.956,51	4.069.509,69
0101	SCIACCA	62.184,86	22.147,81	11.961,36	5.308,62	43.106,73	144.709,38
0200	ALESSANDRIA	4.948.650,33	136.688,78	359.016,79	718.786,69	219.501,25	6.382.643,84
0300	ANCONA	10.777.203,64	243.439,97	132.180,32	129.302,27	89.063,33	11.371.189,53
0400	AOSTA	198.983,53	5.544,00	177,00	442,00	17.976,00	223.122,53
0500	AREZZO	1.279.646,34	14.295,54	45.231,08	688.499,42	5.707,00	2.033.379,38
0600	ASCOLI PICENO	11.725.256,36	1.333,96	23.146,03	76.364,51	1.236,00	11.827.336,86
0700	ASTI	1.599.814,43	22.164,00	8.717,92	9.356,00	101.982,88	1.742.035,23
0800	AVELLINO	2.333.428,40	14.842,86	43.032,96	177.415,50	128.432,86	2.697.152,58
0900	BARI	2.211.967,11	15.511,08	55.073,60	507.397,15	662.039,12	3.451.988,06
0901	ANDRIA	11.602,20	0,00	0,00	0,00	0,00	11.602,20
1000	BELLUNO	1.196.536,82	74.755,64	269.028,00	0,00	7.908,00	1.548.228,46
1100	BENEVENTO	922.260,96	51.843,91	1.365,28	35.939,71	53.690,87	1.065.100,73
1200	BERGAMO	5.671.197,97	140.868,70	15.347,00	171.206,00	40.791,30	6.039.410,97
1300	BOLOGNA	19.764.010,93	62.180,11	268.922,92	63.828,06	266.918,90	20.425.860,92
1301	IMOLA	3.149,68	20,66	1.385,80	3.652,00	3.303,00	11.511,14
1400	BOLZANO	1.509.514,25	53.244,26	0,00	5.730,00	76.523,60	1.645.012,11
1500	BRESCIA	30.514.008,01	298.372,86	20.960,61	8.903.199,44	383.556,73	40.120.097,65
1600	BRINDISI	1.190.033,17	21.505,84	345.395,40	106.305,39	78.561,32	1.741.801,12
1700	CAGLIARI	645.168,22	13.333.377,03	290.455,72	25.857,59	97.447,49	14.392.306,05
1701	IGLESIAS	1.036.446,94	37.626,39	3.357,53	5.699,52	8.231,65	1.091.362,03
1800	CALTANISSETTA	197.013,81	10.385,41	52.043,37	228.481,31	332.449,67	820.373,57
1900	CAMPOBASSO	115.411,00	5.992,45	4.763,23	976,16	18.225,62	145.358,46
2000	CASERTA	1.096.664,55	288.570,30	138.202,48	522.000,05	468.275,64	2.513.613,02
2001	AVERSA	180.243,64	0,00	11.148,50	30.246,04	26.367,87	248.006,05
2100	CATANIA	537.458,82	12.850,06	2.949,29	1.470.035,63	465.310,48	2.488.604,28
2200	CATANZARO	367.635,91	0,00	19.619,00	6.481,07	185.674,09	579.410,07
2202	VIBO VALENTIA	215.557,99	6.369,01	169,00	4.225,00	14.462,14	240.783,14
2203	CROTONE	90.535,02	1.596,48	1.816,77	259.094,50	0,00	353.042,77
2300	CHIETI	1.547.281,41	20.837,13	5.172,78	6.720,00	616,92	1.580.628,24
2400	COMO	2.099.430,19	628,52	58.108,00	99.006,55	183.374,14	2.440.547,40
2401	LECCO	601.047,77	0,00	31.343,21	169.768,37	388.840,23	1.190.999,58

Codice Sede	Nome Sede	Anno 2001 e precedenti	Anno 2002	Anno 2003	Anno 2004	Anno 2005	Importo di Sede
2500	COSENZA	3.226.755,18	165.608,47	64.591,34	143.014,65	402.023,69	4.001.993,33
2501	ROSSANO CALABRO	833.552,73	66.969,65	116.013,75	67.175,15	238.796,29	1.322.507,57
2600	CREMONA	1.260.505,16	9.183,00	26.097,60	4.008,96	25.890,16	1.325.684,88
2700	CUNEO	2.633.042,86	15.494,41	47.585,35	8.128,00	95.358,70	2.799.609,32
2791	ALBA	227.389,10	5.297,82	107.938,30	6,14	12.519,07	353.150,43
2800	ENNA	46.642,22	13.745,67	40.927,54	49.714,78	14.604,04	165.634,25
2900	FERRARA	4.091.118,85	389.039,62	27.442,96	146.350,90	329.471,20	4.983.423,53
3000	FIRENZE	11.997.429,82	58.238,81	887.948,36	80.119,73	155.670,71	13.179.407,43
3001	PRATO	406.312,37	15.212,06	77.064,59	357.869,61	61.488,09	917.946,72
3090	EMPOLI C.O.	1.137.620,10	0,00	3.066,21	5.971,33	9.265,00	1.155.922,64
3100	FOGGIA	847.310,07	46.352,49	64.935,71	29.996,43	29.470,94	1.018.065,64
3200	FORLI'	291.238,63	124.549,52	114.334,13	63.215,00	236.878,73	830.216,01
3201	RIMINI	514.065,24	12.519,77	19.260,50	59.026,82	64.276,95	669.149,28
3290	CESENA C.O.	108.841,52	0,00	2.019,00	1.104,00	2.091,39	114.055,91
3300	FROSINONE	568.534,78	0,00	101.344,39	0,00	439.069,52	1.108.948,69
3301	CASSINO	297.380,64	4.979,46	1.412,00	12.641,20	81.976,84	398.390,14
3400	GENOVA	13.996.113,39	121.046,50	23.607,03	9.151,00	130.634,04	14.280.551,96
3402	GE SESTRI PONENTE	916.375,79	41.648,59	86.475,71	24.489,16	203.201,98	1.271.191,23
3500	GORIZIA	1.404.879,85	0,00	298,00	649,82	3.181,98	1.409.009,65
3600	GROSSETO	605.289,27	22.993,00	2.996,00	17.005,86	19.390,13	667.674,26
3700	IMPERIA	65.057,52	112,07	0,00	2.067,00	31.912,00	99.148,59
3800	L'AQUILA	289.994,67	0,00	101.993,76	219.989,00	164.839,00	776.816,43
3801	SULMONA	679.679,68	0,00	0,00	0,00	12.407,00	692.086,68
3802	AVEZZANO	1.630.578,73	217,33	1.457,00	928,00	41.470,58	1.674.651,64
3900	LA SPEZIA	275.606,39	16.604,43	36.963,50	36.908,24	34.213,96	400.296,52
4000	LATINA	706.896,55	16.479,12	1.158,82	36.039,79	163.616,23	924.190,51
4100	LECCE	2.526.838,37	259.531,97	244.912,63	74.144,54	315.010,73	3.420.438,24
4101	CASARANO	161.173,90	16.869,89	12.372,81	28.969,35	178.702,14	398.088,09
4200	LIVORNO	1.641.818,98	25.379,81	242.101,56	10.022,60	49.734,85	1.969.057,80
4201	PIOMBINO	1.419.300,12	30.015,98	28.587,94	90.170,23	10.131,00	1.578.205,27
4300	LUCCA	1.602.419,63	114.864,56	1.317,00	72.034,00	189.341,74	1.979.976,93
4400	MACERATA	3.952.458,71	0,00	442,00	93.251,10	3.263,00	4.049.414,81
4500	MANTOVA	3.053.620,65	9.495,35	9.000,15	27.247,97	78.230,45	3.177.594,57
4600	MASSA CARRARA	287.918,49	0,00	1.884,52	72.035,57	24.202,56	386.041,14
4700	MATERA	329.288,08	189.481,28	9.529,50	2.976,88	33.752,49	565.028,23
4800	MESSINA	12.457.312,72	2.677,41	6.277,79	788.304,02	679.509,98	13.934.081,92

Codice Sede	Nome Sede	Anno 2001 e precedenti	Anno 2002	Anno 2003	Anno 2004	Anno 2005	Importo di Sede
4900	MILANO	987.706,53	1.125.681,63	11.198,72	232.917,00	200.283,48	2.557.787,36
4901	MONZA	248.032,60	0,00	10.657,00	8.873,57	27.610,81	295.173,98
4902	MI NORD	7.934.885,22	336.445,64	481.343,86	1.208.571,46	1.786.576,93	11.747.823,11
4903	MI MISSORI	2.301.044,76	1.438.896,49	409.917,69	613.090,11	169.918,47	4.932.867,52
4904	MI FIORI	20.714,48	10.594,49	0,00	1.442,00	19.439,15	52.190,12
4905	MI CORVETTO	6.653.426,33	72.470,59	6.732,79	116.967,54	389.433,82	7.239.031,07
4908	LEGNANO	4.238.055,39	23.902,19	459,86	49.243,16	101.549,94	4.413.210,54
4927	LODI	947.164,65	12.448,00	4.013,00	944,00	70.542,72	1.035.112,37
4995	DESIO	148.419,07	0,00	17.770,73	726,00	187.609,55	354.525,35
5000	MODENA	2.806.470,37	93.115,04	3.312,00	188.991,26	224.703,11	3.316.591,78
5100	NAPOLI	7.898.128,53	137.570,92	4.549.107,79	475.198,51	1.322.484,55	14.382.490,30
5101	CASTELLAMMARE	1.975.370,46	160.942,12	10.914,45	267.946,58	166.137,82	2.581.311,43
5102	NOLA	57.968,15	2.285,35	0,00	50.490,61	74.603,94	185.348,05
5104	NA SOCCAVO	290.493,50	23.657,44	847,00	10.843,09	1.842,85	327.683,88
5105	NA VOMERO	128.995,10	46.876,16	28.685,63	186.035,45	145.774,32	536.366,66
5200	NOVARA	3.114.268,05	47.362,23	17.432,00	17.108,00	10.246,84	3.206.417,12
5290	VERBANIA	140.742,80	0,00	0,00	1.139,00	0,00	141.881,80
5300	NUORO	173.554,62	915,69	2.546,34	27.807,59	56,00	204.880,24
5400	PADOVA	44.325.641,19	208.853,98	244.678,09	859.665,81	464.917,93	46.103.757,00
5500	PALERMO	5.834.441,15	109.263,65	1.741.622,07	8.786.559,42	1.204.761,44	17.676.647,73
5502	PALERMO SUD	8.127,78	1.593,00	66.642,18	10.770,47	55.363,23	142.496,66
5600	PARMA	1.943.573,97	64.444,48	94.361,42	8.519,76	33.216,94	2.144.116,57
5700	PAVIA	3.786.499,28	126.759,54	66.587,68	127.406,77	289.063,04	4.396.316,31
5800	PERUGIA	11.795.007,98	211.060,48	6.493,14	816.002,78	173.709,22	13.002.273,60
5801	CITTA' DI CASTELLO	6.263.674,33	0,00	7.541,00	0,00	1.073,00	6.272.288,33
5900	PESARO	1.859.374,92	2.854,97	624,00	8.245,00	5.602,26	1.876.701,15
6000	PESCARA	6.269.226,11	298.954,12	204.536,43	314.060,03	103.706,57	7.190.483,26
6100	PIACENZA	1.787.800,20	305.588,60	10.337,60	33.434,00	243,00	2.137.403,40
6200	PISA	930.416,46	6.564,16	681.767,75	52.327,81	201.252,64	1.872.328,82
6300	PISTOIA	3.366.539,32	91.132,99	17.993,58	131.400,87	26.955,07	3.634.021,83
6400	POTENZA	2.357.167,94	15.476,66	5.831,00	39.845,82	8.386,00	2.426.707,42
6500	RAGUSA	726.312,82	38.127,95	34.347,04	140,73	80.933,47	879.862,01
6600	RAVENNA	1.809.640,43	45.126,69	0,00	23.343,56	31.784,08	1.909.894,76
6700	REGGIO CALABRIA	299.865,06	8.118,00	17.476,28	6.961,86	120.758,80	453.180,00
6800	REGGIO EMILIA	4.432.916,32	12.706,60	68.330,34	8.727,67	440.613,46	4.963.294,39
6900	RIETI	701.415,84	0,00	8.978,00	256.250,26	26.394,66	993.038,76

**Il Segretario**

Codice Sede	Nome Sede	Anno 2001 e precedenti	Anno 2002	Anno 2003	Anno 2004	Anno 2005	Importo di Sede
7000	ROMA	749.619,31	114.182,17	47,00	15.258,21	17.074,11	896.180,80
7001	RM EUR	10.870.339,69	397.876,57	132.188,98	228.938,76	5.346.355,40	16.975.639,40
7002	RM MONTEVERDE	4.281.995,25	48.167,00	67.578,41	72.902,70	614.334,94	5.084.978,30
7003	RM OSTIA LIDO	3.100.503,33	0,00	67.594,63	4.198,00	17.340,42	3.189.636,38
7004	RM MONTESACRO	3.671.101,83	22.749,34	11.002,68	148.527,11	508.325,44	4.361.706,40
7005	RM CENTRO	1.076.162,09	50.193,66	51.871,00	61.866,35	514.175,89	1.754.268,99
7006	CIVITAVECCHIA	11.149,54	0,00	0,00	2.315,58	5.696,00	19.161,12
7009	RM CASILINO	2.866.859,49	59.536,02	131.801,27	10.898,08	40.677,89	3.109.772,75
7010	RM TUSCOLANO	3.831.960,35	11.635,89	523.380,26	282.341,07	420.914,79	5.070.232,36
7012	RM AURELIO	335.403,93	2.282,22	620,27	48.135,84	326.442,25	712.884,51
7013	RM TIBURTINO	4.679.183,98	28.434,18	222.907,69	65.761,18	399.926,21	5.396.213,24
7014	RM FLAMINIO	3.744.652,92	9.942,32	418.828,67	260.120,82	1.078.846,99	5.512.391,72
7015	RM POMEZIA	4.675.385,85	87.892,37	97.298,89	211.315,94	445.826,92	5.517.719,97
7100	ROVIGO	4.941.615,80	26.916,61	10.772,91	447.298,68	161.494,77	5.588.098,77
7200	SALERNO	1.776.667,54	6.994,00	6.312,00	3.089,00	2.051,00	1.795.113,54
7201	NOCERA INFERIORE	1.742.652,89	9.985,20	2.170,74	0,00	3.901,91	1.758.710,74
7202	BATTIPAGLIA	290.303,15	614,58	0,00	71,00	55.292,47	346.281,20
7300	SASSARI	3.482.331,83	120.195,97	140.812,31	440.765,76	194.825,13	4.378.931,00
7400	SAVONA	1.250.254,60	70.562,47	60.517,43	3.189,00	11.982,36	1.396.505,86
7500	SIENA	14.194.599,42	63.838,44	43.957,68	110.638,00	32.155,33	14.445.188,87
7600	SIRACUSA	1.580.817,47	54.935,40	115.045,60	9.626,42	21.353,23	1.781.778,12
7601	NOTO	99.455,66	346,75	4.297,53	6.609,99	22.204,02	132.913,95
7700	SONDRIO	576.737,50	21.342,00	222.057,13	8.409,00	4.853,00	833.398,63
7800	TARANTO	40.120,66	2.979,43	9.348,15	1.206,94	4.440,45	58.095,63
7900	TERAMO	3.232.153,13	8.709,26	12.315,85	172.518,79	136.209,99	3.561.907,02
8000	TERNI	3.712.014,15	14.691,40	1.884,18	20.487,80	74.216,15	3.823.293,68
8100	TORINO	9.530.209,98	163.604,68	310.911,27	478.694,06	497.692,47	10.981.112,46
8101	MONCALIERI	1.601.054,08	848.016,61	1.328.659,64	906.480,13	332.803,66	5.017.014,12
8102	IVREA	2.683.535,13	46.552,37	165.195,77	52.220,91	94.172,44	3.041.676,62
8103	TORINO NORD	1.231.753,86	80.010,68	255.743,30	31.871,81	348.144,38	1.947.524,03
8105	PINEROLO	164.036,83	6.768,24	339,00	10.589,53	37.508,84	219.242,44
8106	COLLEGNO	2.138.870,65	109.514,68	20.655,74	1.240.685,01	53.151,24	3.562.877,32
8200	TRAPANI	1.832.803,78	13.249,17	11.718,94	95.713,49	151.375,53	2.104.860,91
8300	TRENTO	107.005,65	3.633,84	0,00	805.159,57	909.822,32	1.825.621,38
8400	TREVISO	10.074.896,39	72.638,50	142.420,86	108.789,56	223.294,92	10.622.040,23
8490	CONEGLIANO V. C.O.	256.590,99	15.985,00	0,00	1.588,01	65.241,46	339.405,46

Codice Sede	Nome Sede	Anno 2001 e precedenti	Anno 2002	Anno 2003	Anno 2004	Anno 2005	Importo di Sede
8500	TRIESTE	244.748,73	0,00	0,00	0,00	0,00	244.748,73
8600	UDINE	3.841.844,90	78.486,85	65.471,54	31.606,76	673.241,65	4.690.651,70
8700	VARESE	4.265.871,29	15.713,88	60.033,37	111.688,34	376.163,10	4.829.469,98
8790	BUSTO ARSIZIO	194.317,43	0,00	0,00	0,00	5.365,00	199.682,43
8800	VENEZIA	9.946.751,87	1.661.673,02	48.969,88	97.092,13	233.307,45	11.987.794,35
8801	S.DONA' DI PIAVE	2.226.735,63	15.408,01	3.531,75	63.559,85	144.671,93	2.453.907,17
8900	VERCELLI	3.240.390,59	54.630,44	59.397,19	34.338,99	42.500,35	3.431.257,56
8901	BIELLA	171.828,44	106.210,82	479,72	180.494,17	5.158,53	464.171,68
9000	VERONA	7.165.828,25	228.969,94	147.023,34	136.797,35	894.789,97	8.573.408,85
9100	MICENZA	12.126.622,53	590.244,60	25.742,71	226.878,04	571.530,98	13.541.018,86
9200	VITERBO	3.300.748,36	77.152,66	11.955,07	70.454,21	126.821,48	3.587.131,78
9300	PORDENONE	806.680,07	75.779,00	32.130,75	33.998,00	430.367,47	1.378.955,29
9400	ISERNIA	1.336.996,30	27.563,69	0,00	2.765,86	26.491,61	1.393.817,46
9500	ORISTANO	235.645,56	1.902,64	488,42	7.782,36	22.122,87	267.941,85
<b>Totale complessivo</b>		<b>481.296.437,40</b>	<b>27.553.742,01</b>	<b>18.996.418,91</b>	<b>39.916.344,93</b>	<b>34.663.334,32</b>	<b>602.426.277,57</b>

*Il Segretario*

IMPORTO DEI CREDITI DEGLI ESERCENTI ATTIVITA' ARTIGIANALI, DA ELIMINARE, PER ANNO DI COMPETENZA

Codice Sede	Nome Sede	Anno 2001 e precedenti	Anno 2002	Anno 2003	Anno 2004	Anno 2005	Totale di Sede
0100	AGRIGENTO	157.923,17	46.688,25	57.037,84	77.873,79	146.749,38	486.272,43
0101	SCIACCA	38.853,75	12.195,09	13.424,68	17.189,92	60.736,79	142.400,23
0200	ALESSANDRIA	493.931,32	144.863,69	138.317,50	146.103,75	271.277,58	1.194.493,84
0300	ANCONA	284.963,18	68.123,34	85.763,95	108.957,02	232.670,26	780.477,75
0400	AOSTA	37.845,99	23.917,59	34.495,85	59.409,82	81.597,85	237.267,10
0500	AREZZO	154.084,63	36.556,35	58.379,51	85.892,37	112.318,70	447.231,56
0600	ASCOLI	265.096,13	28.606,98	48.824,92	96.726,89	292.509,67	751.764,59
0700	ASTI	175.644,25	38.442,50	52.846,15	78.315,26	114.173,58	459.421,74
0800	AVELLINO	222.186,85	54.954,28	80.415,34	119.383,30	187.771,17	664.710,94
0900	BARI	1.207.885,35	302.370,84	386.181,15	551.150,25	1.211.568,71	3.659.156,30
0901	ANDRIA	494.973,48	125.847,29	171.740,58	348.188,90	746.464,39	1.887.214,64
1000	BELLUNO	123.406,76	30.098,16	50.314,53	79.026,60	104.793,16	387.639,21
1100	BENEVENTO	199.309,42	58.485,30	91.272,77	154.458,73	423.912,67	927.438,89
1200	BERGAMO	3.347.101,63	91.959,26	126.027,27	242.848,88	1.270.927,80	5.078.864,84
1300	BOLOGNA	925.110,44	116.040,51	173.575,53	297.984,39	499.109,05	2.011.819,92
1301	IMOLA	45.278,57	23.752,83	30.333,22	48.835,85	84.813,89	233.014,36
1400	BOLZANO	65.786,06	15.008,17	16.913,08	45.458,23	124.711,33	267.876,87
1500	BRESCIA	673.987,38	167.626,97	266.994,79	464.994,57	1.173.822,13	2.747.425,84
1600	BRINDISI	479.295,01	88.118,87	110.502,23	161.962,26	283.976,94	1.123.855,31
1700	CAGLIARI	399.130,85	162.037,32	155.497,86	228.959,79	525.104,53	1.470.730,35
1701	IGLESIAS	44.440,18	25.132,78	45.172,65	60.324,44	106.177,11	281.247,16
1800	CALTANISSETTA	207.862,99	50.742,83	75.615,24	130.616,25	298.670,63	763.507,94
1900	CAMPOBASSO	105.802,67	61.814,91	97.295,78	134.517,05	213.119,20	612.549,61
2000	CASERTA	532.782,07	130.901,96	166.864,22	240.355,87	369.887,12	1.440.791,24
2001	AVERSA	326.506,77	76.557,53	111.525,53	180.835,82	391.688,59	1.087.114,24
2100	CATANIA	613.606,46	175.592,37	244.216,29	416.668,77	771.003,82	2.221.087,71
2200	CATANZARO	551.316,56	51.360,17	64.835,13	99.896,28	175.638,73	943.046,87
2201	LAMEZIA	74.827,00	25.984,92	27.712,45	44.593,19	78.696,57	251.814,13



Codice Sede	Nome Sede	Anno 2001 e precedenti	Anno 2002	Anno 2003	Anno 2004	Anno 2005	Totale di Sede
2202	VIBO	400.942,58	48.757,34	56.612,35	75.217,62	109.913,65	691.443,54
2203	CROTONE	173.062,38	37.432,44	61.278,61	103.256,52	154.295,07	529.325,02
2300	CHIETI	146.983,12	39.662,90	61.734,60	111.296,57	194.606,31	554.283,50
2400	COMO	720.582,53	70.946,53	109.836,45	177.557,12	327.649,51	1.406.572,14
2401	LECCO	43.503,01	27.362,29	46.186,03	83.695,18	152.189,80	352.936,31
2500	COSENZA	9.087.058,27	243.063,72	314.037,08	444.163,82	876.347,74	10.964.670,63
2501	ROSSANO	200.720,41	33.732,09	43.995,61	73.489,84	155.025,92	506.963,87
2600	CREMONA	165.782,85	29.444,51	35.653,73	57.223,96	112.046,28	400.151,33
2700	CUNEO	505.781,58	32.664,00	45.824,74	76.652,89	192.906,43	853.829,64
2791	ALBA	96.801,49	10.666,02	15.202,29	26.965,43	51.593,44	201.228,67
2800	ENNA	31.589,06	7.101,18	11.599,36	20.389,08	64.089,19	134.767,87
2900	FERRARA	36.837,71	14.228,08	24.692,25	69.672,84	127.762,38	273.193,26
3000	FIRENZE	255.149,46	119.549,79	163.966,12	338.964,74	806.830,07	1.684.460,18
3001	PRATO	72.459,07	24.532,06	45.135,29	98.419,59	216.336,24	456.882,25
3090	EMPOLI	7.061,97	14.893,65	28.321,66	43.074,46	118.427,03	211.778,77
3100	FOGGIA	503.808,95	141.064,11	183.724,84	291.466,85	668.647,16	1.788.711,91
3200	FORLI	34.950,40	11.097,07	16.493,35	39.805,00	178.167,30	280.513,12
3201	RIMINI	26.001,90	12.887,61	20.327,49	42.150,80	84.493,25	185.861,05
3290	CESENA	55.878,73	4.077,19	6.979,24	22.724,88	116.016,35	205.676,39
3300	FROSINONE	304.029,96	88.244,66	115.365,19	179.362,29	393.882,56	1.080.884,66
3301	CASSINO	156.501,23	30.573,21	35.267,77	47.375,16	100.789,91	370.507,28
3400	GENOVA	883.434,19	198.189,62	262.326,94	358.507,00	477.206,19	2.179.663,94
3401	SESTRI LEVANTE	231.224,08	45.211,13	63.992,37	81.628,20	152.205,86	574.261,64
3402	SESTRI PONENTE	168.558,93	54.006,68	69.315,86	89.010,10	121.910,61	502.802,18
3500	GORIZIA	82.841,95	12.726,68	22.073,71	48.560,60	76.273,91	242.476,85
3600	GROSSETO	33.213,97	12.399,80	23.027,45	54.234,71	122.511,93	245.387,86
3700	IMPERIA	171.292,77	34.874,30	47.165,54	64.052,98	111.010,22	428.395,81
3800	L'AQUILA	42.908,34	18.472,96	20.961,93	27.640,10	67.491,79	177.475,12
3801	SULMONA	45.281,05	15.870,82	17.457,28	24.009,66	61.976,17	164.594,98
3802	AVEZZANO	103.512,65	23.419,60	42.363,75	64.207,90	150.396,35	383.900,25
3900	LA SPEZIA	162.135,26	50.571,87	72.621,48	129.272,74	191.026,12	605.627,47
4000	LATINA	366.156,24	86.239,86	109.481,90	183.637,20	309.508,41	1.055.023,61
4100	LECCE	473.244,86	78.665,25	158.217,14	251.346,74	618.010,54	1.579.484,53
4101	CASARANO	176.058,88	48.740,05	68.215,44	176.825,26	536.704,78	1.006.544,41

*Il Segretario*

Codice Sede	Nome Sede	Anno 2001 e precedenti	Anno 2002	Anno 2003	Anno 2004	Anno 2005	Totale di Sede
4190	NARDO'	11.198,59	24.208,56	48.783,59	80.536,16	205.500,03	370.226,93
4200	LIVORNO	330.729,07	24.949,84	40.049,32	78.729,38	203.209,24	677.666,85
4201	PIOMBINO	131.019,94	14.711,07	20.101,29	32.332,37	63.626,74	261.791,41
4300	LUCCA	370.414,01	88.154,72	112.733,18	209.592,18	345.567,15	1.126.461,24
4400	MACERATA	178.731,23	34.416,18	52.714,98	95.305,79	468.997,27	830.165,45
4500	MANTOVA	217.397,76	44.818,30	61.053,38	173.399,27	407.258,74	903.927,45
4600	MASSA CARRARA	226.777,68	44.230,67	61.450,91	98.613,05	202.660,42	633.732,73
4700	MATERA	90.271,29	15.950,31	20.894,28	31.395,12	64.523,12	223.034,12
4800	MESSINA	516.806,93	148.362,69	223.606,44	340.900,87	579.657,72	1.809.334,65
4900	MILANO	2.282.696,18	254.833,46	351.205,56	587.785,18	964.498,68	4.441.019,06
4901	MONZA	633.325,29	149.708,82	202.279,42	350.859,44	711.728,47	2.047.901,44
4902	MILANO NORD	1.983.480,57	329.867,27	431.034,35	648.643,08	1.289.734,55	4.682.759,82
4903	MILANO MISSORI	196.284,03	34.465,62	68.983,91	91.502,02	231.734,76	622.970,34
4904	MILANO FIORI	2.872.867,70	263.687,19	338.205,89	549.697,28	1.069.888,69	5.094.346,75
4905	MILANO CORVETTO	2.409.058,61	388.403,26	449.117,51	642.276,13	939.354,81	4.828.210,32
4908	LEGNANO	274.151,03	76.841,40	129.828,76	235.976,88	391.312,53	1.108.110,60
4909	SEREGNO	56.146,23	19.480,27	24.137,73	38.107,14	90.325,44	228.196,81
4927	LODI	75.381,71	24.508,36	45.719,97	84.435,07	154.719,67	384.764,78
4995	DESIO	75.328,32	38.308,51	46.785,11	68.184,70	130.302,51	358.909,15
5000	MODENA	857.159,19	78.664,39	127.891,77	193.437,78	373.448,66	1.630.601,79
5100	NAPOLI	1.239.551,46	222.236,81	243.860,16	431.970,89	727.000,28	2.864.619,60
5101	CASTELLAMARE	342.450,05	115.285,05	148.221,70	198.664,53	321.775,03	1.126.396,36
5102	NOLA	328.171,27	118.961,77	180.980,01	251.164,83	375.898,22	1.255.176,10
5103	ARZANO	475.906,42	132.218,95	153.203,03	168.035,03	223.876,56	1.153.239,99
5104	SOCCAVO	79.632,32	21.157,05	35.444,25	65.128,96	116.162,12	317.524,70
5105	VOMERO	85.285,26	38.950,27	61.763,00	125.938,19	190.402,17	502.338,89
5106	POZZUOLI	110.345,53	35.748,25	105.512,04	176.490,87	289.922,55	718.019,24
5200	NOVARA	734.324,96	59.258,76	75.479,49	121.303,79	251.379,55	1.241.746,55
5290	VERBANO	23.350,93	17.466,36	26.515,83	69.100,52	276.748,27	413.181,91
5300	NUORO	465.587,27	98.633,76	124.935,52	213.805,66	349.044,56	1.252.006,77
5400	PADOVA	287.512,06	58.570,72	98.447,66	247.437,90	407.598,97	1.099.567,31
5500	PALERMO	1.580.247,69	408.343,86	543.304,17	718.640,92	1.262.235,00	4.512.771,64
5501	PALERMO NORD	25.708,27	0	0	0	0	25.708,27
5502	PALERMO SUD	59.608,84	21.981,22	29.288,28	53.389,73	109.363,38	273.631,45

Codice Sede	Nome Sede	Anno 2001 e precedenti	Anno 2002	Anno 2003	Anno 2004	Anno 2005	Totale di Sede
5600	PARMA	75.901,86	49.950,27	84.749,12	126.420,24	225.144,44	562.165,93
5700	PAVIA	329.151,20	99.550,71	155.000,97	267.792,41	753.091,57	1.604.586,86
5800	PERUGIA	149.762,62	36.454,60	68.785,99	126.626,12	294.271,20	675.900,53
5801	CITTA' DI CASTELLO	34.840,67	4.242,23	7.022,10	14.846,16	30.476,61	91.427,77
5900	PESARO	215.069,01	48.468,79	60.629,94	110.967,20	319.855,97	754.990,91
6000	PESCARA	355.425,38	70.759,84	98.109,23	123.949,34	222.816,14	871.059,93
6100	PIACENZA	19.288,07	12.721,95	37.477,59	101.680,26	208.440,41	379.608,28
6200	PISA	89.962,04	33.464,03	53.215,92	112.791,66	185.979,54	475.413,19
6300	PISTOIA	320.970,04	48.521,06	70.275,86	123.442,85	289.414,57	852.624,38
6400	POTENZA	336.008,74	91.816,69	115.311,90	155.843,81	304.362,90	1.003.344,04
6500	RAGUSA	590.444,50	137.349,13	174.490,58	288.553,06	498.265,77	1.689.103,04
6600	RAVENNA	42.108,09	14.984,33	28.872,09	76.042,03	140.194,51	302.201,05
6700	REGGIO C	839.687,11	187.817,64	223.189,25	348.408,79	524.603,28	2.123.706,07
6800	REGGIO E	499.620,81	190.129,72	273.586,44	392.245,96	664.733,51	2.020.316,44
6900	RIETI	491.855,02	27.840,88	47.529,29	70.468,50	125.709,68	763.403,37
7000	ROMA	393.683,15	91.926,04	118.451,68	213.226,94	352.460,04	1.169.747,85
7001	ROMA EUR	301.458,36	89.210,13	128.224,14	259.812,45	490.094,89	1.268.799,97
7002	ROMA MONTEVERDE	154.461,75	51.721,76	61.088,82	103.134,17	215.289,39	585.695,89
7003	ROMA OSTIA	173.601,33	43.300,35	59.703,29	115.719,69	191.221,96	583.546,62
7004	ROMA MONTESACRO	636.268,05	130.237,81	184.681,53	340.123,94	522.651,52	1.813.962,85
7005	ROMA CENTRO	124.585,60	46.541,89	57.963,64	113.224,31	192.311,72	534.627,16
7006	RM CIVITAVECCHIA	199.199,62	65.516,36	84.225,86	117.884,34	174.837,44	641.663,62
7009	ROMA CASILINO	979.617,34	265.282,11	295.383,01	467.169,05	866.214,63	2.873.666,14
7010	ROMA TUSCOLANO	628.031,21	119.418,66	137.077,43	258.149,25	383.644,18	1.526.320,73
7012	ROMA AURELIO	365.261,73	87.604,81	117.667,13	203.673,25	312.474,47	1.086.881,39
7013	ROMA TIBURTINO	653.961,70	83.521,47	83.863,85	150.258,74	218.576,30	1.190.182,06
7014	ROMA FLAMINIO	283.183,52	83.371,73	109.267,69	198.425,17	293.650,28	967.898,39
7015	RM POMEZIA	256.254,60	87.794,33	101.575,40	167.659,79	274.809,02	888.093,14
7074	RM GROTTAFERRATA	0	27.093,99	39.893,55	53.660,27	80.548,54	201.196,35
7091	RM TIVOLI	0	48.619,10	72.723,87	86.015,29	115.440,67	322.798,93
7092	RM VELLETRI	0	5.299,14	15.045,29	54.407,22	67.993,68	142.745,33
7096	RM PALESTRINA	0	0	30.841,80	61.698,12	105.901,42	198.441,34
7099	RM GUIDONIA	0	25.292,51	44.610,24	66.167,08	104.163,51	240.233,34
7100	ROVIGO	57.503,86	8.328,99	21.477,94	61.267,06	225.582,81	374.160,66

*Il Segretario*

Codice Sede	Nome Sede	Anno 2001 e precedenti	Anno 2002	Anno 2003	Anno 2004	Anno 2005	Totale di Sede
7200	SALERNO	834.568,43	197.249,41	241.025,26	370.089,12	490.645,45	2.133.577,67
7201	NOCERA INFERIORE	301.691,21	74.062,14	103.924,31	185.470,22	306.009,22	971.177,10
7202	BATTIPAGLIA	580.935,79	115.703,81	133.155,99	198.916,64	337.503,98	1.366.216,21
7300	SASSARI	771.188,12	194.339,15	240.366,67	370.011,65	780.484,48	2.356.390,07
7400	SAVONA	159.869,77	61.636,53	87.756,12	147.926,76	228.704,22	685.893,40
7500	SIENA	104.278,66	31.806,29	42.110,97	73.796,93	195.282,78	447.275,63
7600	SIRACUSA	350.065,99	87.514,16	108.638,07	168.028,32	222.100,33	936.346,87
7601	NOTO	103.346,82	19.780,43	24.100,99	27.963,76	47.279,72	222.471,72
7700	SONDRIO	36.459,54	9.688,99	12.451,02	21.466,86	26.458,17	106.504,58
7800	TARANTO	394.772,57	107.183,57	146.972,19	242.409,54	471.663,86	1.363.001,73
7900	TERAMO	168.679,93	61.589,94	96.733,32	157.985,98	311.429,25	796.418,42
8000	TERNI	85.828,56	14.062,92	19.848,54	40.429,78	85.157,58	245.327,38
8100	TORINO	629.319,06	86.990,41	132.402,19	371.771,32	1.164.125,97	2.384.608,95
8101	TO MONCALIERI	162.374,12	42.017,63	57.080,09	110.900,78	179.615,15	551.987,77
8102	TO IVREA	113.755,46	27.980,40	37.950,12	54.896,10	117.270,41	351.852,49
8103	TORINO NORD	615.554,97	51.685,64	78.803,00	215.818,43	477.384,90	1.439.246,94
8104	TORINO SUD	100.121,27	26.662,68	35.067,73	12.502,38	0	174.354,06
8105	TO PINEROLO	60.618,54	4.922,74	11.564,06	57.060,81	148.492,20	282.658,35
8106	TO COLLEGNO	141.596,70	55.104,09	67.846,63	253.899,51	425.572,36	944.019,29
8110	TO LINGOTTO	758.060,57	42.993,76	66.265,55	30.522,85	0	897.842,73
8200	TRAPANI	248.558,79	54.632,21	88.930,23	158.883,96	335.488,03	886.493,22
8300	TRENTO	119.854,00	38.132,33	51.699,04	99.009,73	179.892,66	488.587,76
8400	TREVISO	251.670,06	55.025,81	81.661,76	176.870,01	560.712,70	1.125.940,34
8490	CONEGLIANO	78.357,73	19.574,69	26.834,30	59.405,38	115.454,70	299.626,80
8500	TRIESTE	135.796,27	20.743,14	32.109,97	48.377,92	75.655,91	312.683,21
8600	UDINE	737.064,47	113.810,13	115.982,89	158.914,26	294.452,38	1.420.224,13
8700	VARESE	751.515,89	105.200,32	189.543,36	492.334,79	993.997,19	2.532.591,55
8790	BUSTO ARSIZIO	41.078,61	17.732,36	29.950,42	94.453,74	228.084,83	411.299,96
8800	VENEZIA	1.437.477,44	76.629,87	108.250,86	187.643,29	400.836,41	2.210.837,87
8801	SAN DONA' DI PIAVE	143.709,21	30.496,78	44.898,67	73.017,47	149.299,32	441.421,45
8900	VERCELLI	102.473,45	21.768,40	32.699,24	49.074,66	86.729,45	292.745,20
8901	BIELLA	121.737,23	33.394,19	41.441,02	69.227,26	102.953,33	368.753,03
9000	VERONA	470.718,55	107.478,76	162.833,78	372.512,24	841.393,89	1.954.937,22
9100	VICENZA	642.590,14	64.671,92	96.991,06	181.798,64	633.904,67	1.619.956,43

Codice Sede	Nome Sede	Anno 2001 e precedenti	Anno 2002	Anno 2003	Anno 2004	Anno 2005	Totale di Sede
9200	VITERBO	53.527,33	18.988,44	33.472,18	72.994,84	177.119,43	356.102,22
9300	PORDENONE	62.670,77	9.409,49	15.388,50	43.362,97	147.542,26	278.373,99
9400	ISERNIA	3.084,58	1.735,34	5.364,39	9.352,47	15.201,03	34.737,81
9500	ORISTANO	96.696,13	16.292,64	24.948,19	37.752,93	97.866,86	275.556,75
<b>Totale complessivo</b>		<b>69.430.030,15</b>	<b>11.937.378,41</b>	<b>16.274.158,48</b>	<b>27.198.975,60</b>	<b>53.768.587,33</b>	<b>178.609.129,97</b>

*Il Segretario*

## IMPORTO DEI CREDITI DEGLI ESERCENTI ATTIVITA' COMMERCIALI, DA ELIMINARE, PER ANNO DI COMPETENZA

Codice Sede	Nome Sede	Anno 2001 e precedenti	Anno 2002	Anno 2003	Anno 2004	Anno 2005	Totale di Sede
0100	AGRIGENTO	412.114,36	132.857,97	184.675,41	276.173,64	386.528,71	1.392.350,09
0101	SCIACCA	58.036,55	31.622,58	37.930,95	60.774,57	137.250,68	325.615,33
0200	ALESSANDRIA	396.812,97	104.560,92	137.998,72	199.224,80	548.981,02	1.387.578,43
0300	ANCONA	274.108,16	84.731,47	113.866,59	163.551,53	342.979,35	979.237,10
0400	AOSTA	89.637,05	37.902,42	48.791,41	78.588,15	153.039,85	407.958,88
0500	AREZZO	130.713,83	56.342,90	84.791,16	149.599,43	331.618,47	753.065,79
0600	ASCOLI PICENO	412.435,53	103.314,56	134.045,68	223.070,01	596.236,33	1.459.102,11
0700	ASTI	240.238,79	41.593,90	57.363,41	98.727,82	295.921,99	733.845,91
0800	AVELLINO	210.612,14	48.860,56	68.358,89	133.735,14	311.501,20	773.067,93
0900	BARI	1.891.844,82	578.873,30	750.469,23	1.150.926,94	2.121.860,51	6.493.974,80
0901	ANDRIA	615.099,49	189.739,96	248.718,23	371.907,55	671.978,10	2.097.443,33
1000	BELLUNO	84.818,77	35.481,02	66.441,61	91.341,42	211.205,15	489.287,97
1100	BENEVENTO	105.079,30	41.873,63	84.155,25	127.182,98	292.356,73	650.647,89
1200	BERGAMO	1.926.317,26	110.570,97	164.745,97	334.714,96	669.311,28	3.205.660,44
1300	BOLOGNA	794.036,13	303.385,17	372.742,10	616.470,97	1.190.908,12	3.277.542,49
1301	IMOLA	41.842,82	18.431,81	37.515,53	63.118,96	98.888,31	259.797,43
1400	BOLZANO	186.777,73	67.100,10	108.131,75	179.427,63	585.695,09	1.127.132,30
1500	BRESCIA	463.419,70	177.105,89	282.635,43	533.396,18	1.343.385,70	2.799.942,90
1600	BRINDISI	643.347,59	133.327,28	176.088,83	275.925,01	605.324,39	1.834.013,10
1700	CAGLIARI	708.835,38	257.274,23	360.252,59	578.189,26	959.968,33	2.864.519,79
1701	IGLESIAS	70.270,57	32.135,84	64.001,35	116.798,08	169.204,97	452.410,81
1800	CALTANISSETTA	192.529,14	73.022,03	97.235,03	129.274,79	229.242,38	721.303,37
1900	CAMPOBASSO	161.354,37	47.279,52	67.502,74	109.773,63	197.765,90	583.676,16
2000	CASERTA	908.518,66	270.915,33	381.880,34	592.903,69	966.507,91	3.120.725,93
2001	AVERSA	120.017,76	67.080,57	184.282,06	270.328,66	433.767,15	1.075.476,20
2100	CATANIA	2.077.812,35	523.074,66	723.833,29	1.101.463,75	1.791.244,68	6.217.428,73
2200	CATANZARO	461.512,79	106.073,19	119.331,04	179.411,89	437.546,04	1.303.874,95
2201	LAMEZIA TERME	164.763,72	43.714,91	58.444,72	85.048,19	296.741,07	648.712,61

Codice Sede	Nome Sede	Anno 2001 e precedenti	Anno 2002	Anno 2003	Anno 2004	Anno 2005	Totale di Sede
2202	VIBO VALENTIA	347.071,15	91.460,56	129.100,77	177.230,69	342.642,77	1.087.505,94
2203	CROTONE	154.067,26	28.951,59	83.382,54	112.991,05	258.142,97	637.535,41
2300	CHIETI	422.545,10	147.559,30	185.449,41	302.518,22	538.520,05	1.596.592,08
2400	COMO	647.331,84	125.917,45	163.526,51	274.852,00	532.877,70	1.744.505,50
2401	LECCO	134.060,03	54.929,35	79.320,54	118.853,00	366.696,68	753.859,60
2500	COSENZA	6.854.411,73	238.379,60	302.004,03	498.853,21	997.579,88	8.891.228,45
2501	ROSSANO CALABRO	181.289,13	48.028,16	71.232,13	140.605,84	253.862,42	695.017,68
2600	CREMONA	147.793,44	42.084,50	68.531,25	113.136,19	215.965,50	587.510,88
2700	CUNEO	295.066,67	43.062,47	61.672,31	129.047,70	328.685,23	857.534,38
2791	ALBA	115.737,62	38.787,82	54.601,85	76.050,63	132.515,21	417.693,13
2800	ENNA	109.761,84	39.002,50	49.504,77	97.699,33	219.236,51	515.204,95
2900	FERRARA	127.467,49	63.878,19	87.841,53	133.284,85	363.070,39	775.542,45
3000	FIRENZE	1.560.315,34	470.369,06	621.334,44	978.406,05	1.946.650,42	5.577.075,31
3001	PRATO	82.932,97	55.593,24	94.977,88	192.166,77	577.177,96	1.002.848,82
3090	EMPOLI	36.970,81	23.946,13	34.981,61	71.707,16	150.214,58	317.820,29
3100	FOGGIA	798.272,08	274.892,53	415.444,20	704.270,85	1.330.038,99	3.522.918,65
3200	FORLI	50.526,06	38.667,15	68.651,86	96.599,42	239.381,10	493.825,59
3201	RIMINI	418.637,35	112.202,35	144.163,98	227.856,70	380.910,71	1.283.771,09
3290	CESENA	71.548,41	16.477,85	25.470,33	46.115,01	89.867,01	249.478,61
3300	FROSINONE	300.893,16	87.147,76	122.740,35	194.690,73	308.651,78	1.014.123,78
3301	CASSINO	214.859,40	48.638,61	69.467,76	92.624,87	151.571,03	577.161,67
3400	GENOVA	833.837,91	243.351,99	335.255,07	502.514,29	795.888,35	2.710.847,61
3401	SESTRI LEVANTE	183.583,23	57.030,39	80.298,72	111.062,78	346.876,36	778.851,48
3402	SESTRI PONENTE	158.710,07	54.418,60	70.174,83	93.830,95	190.942,49	568.076,94
3500	GORIZIA	255.184,85	40.148,85	69.705,51	94.531,32	207.986,80	667.557,33
3600	GROSSETO	113.310,45	34.417,52	53.296,74	107.251,34	233.534,58	541.810,63
3700	IMPERIA	301.651,90	69.614,36	94.389,05	174.770,20	287.377,13	927.802,64
3800	L'AQUILA	68.412,99	29.503,30	42.664,94	70.694,79	170.123,41	381.399,43
3801	SULMONA	65.731,48	25.466,24	31.175,79	38.507,58	64.206,21	225.087,30
3802	AVEZZANO	152.089,07	44.274,25	66.757,80	104.822,02	132.975,26	500.918,40
3900	LA SPEZIA	339.875,69	106.093,97	154.123,23	242.000,43	409.543,68	1.251.637,00
4000	LATINA	820.375,01	225.506,94	329.675,18	481.071,51	892.771,92	2.749.400,56
4100	LECCE	609.817,66	95.803,73	159.836,91	293.749,83	682.086,14	1.841.294,27
4101	CASARANO	324.572,61	85.188,14	109.927,00	206.390,61	471.618,67	1.197.697,03

Codice Sede	Nome Sede	Anno 2001 e precedenti	Anno 2002	Anno 2003	Anno 2004	Anno 2005	Totale di Sede
4190	NARDO' C.O.	3.353,73	11.894,89	26.092,23	62.441,98	144.876,08	248.658,91
4200	LIVORNO	641.894,79	71.686,37	100.790,10	183.726,59	383.756,63	1.381.854,48
4201	PIOMBINO	217.524,58	28.607,41	43.064,82	86.738,69	165.270,15	541.205,65
4300	LUCCA	401.986,91	138.693,62	228.084,56	329.993,71	603.913,90	1.702.672,70
4400	MACERATA	124.082,51	45.685,41	64.542,29	113.262,42	276.188,98	623.761,61
4500	MANTOVA	220.431,48	56.257,52	87.732,73	188.811,66	447.821,34	1.001.054,73
4600	MASSA CARRARA	249.633,08	85.584,75	106.452,22	162.300,26	325.224,82	929.195,13
4700	MATERA	94.357,01	26.111,45	44.688,20	117.314,56	254.625,34	537.096,56
4800	MESSINA	916.167,43	320.282,83	447.214,88	630.493,52	967.396,41	3.281.555,07
4900	MILANO	2.475.307,24	317.963,53	455.000,53	734.256,28	1.262.984,68	5.245.492,26
4901	MONZA	497.797,42	103.078,84	153.981,76	254.175,55	476.982,52	1.486.016,09
4902	MILANO NORD	1.796.608,64	320.622,30	484.478,52	869.772,64	1.514.240,56	4.985.722,66
4903	MILANO MISSORI	337.910,24	144.167,78	203.092,70	341.135,26	758.050,10	1.784.356,08
4904	MILANO FIORI	2.954.297,89	238.183,59	345.378,35	610.228,18	1.099.635,93	5.247.723,94
4905	MILANO CORVETTO	1.618.358,42	296.907,82	448.889,84	741.641,17	1.061.700,89	4.167.498,14
4908	LEGNANO	176.023,35	69.268,89	97.001,50	178.864,46	336.575,31	857.733,51
4909	SEREGNO	74.740,41	25.062,54	32.293,40	45.259,95	77.735,69	255.091,99
4927	LODI	114.824,93	36.039,78	67.884,25	118.220,74	169.292,99	508.262,69
4995	DESIO	46.716,64	26.306,75	31.443,66	40.694,74	76.976,31	222.138,10
5000	MODENA	480.212,70	137.357,81	188.668,55	282.921,39	606.270,22	1.695.430,67
5100	NAPOLI	1.806.075,95	540.394,13	781.674,78	1.201.148,80	1.981.710,24	6.311.003,90
5101	CASTELLAMARE	368.663,98	198.729,64	274.897,70	423.747,45	682.738,24	1.948.777,01
5102	NOLA	465.645,55	210.115,95	377.675,42	586.937,12	784.583,03	2.424.957,07
5103	ARZANO	520.567,80	328.375,61	360.019,23	411.064,43	580.030,24	2.200.057,31
5104	SOCCAVO	195.768,64	67.443,01	117.780,17	251.392,90	664.058,18	1.296.442,90
5105	VOMERO	263.408,86	117.810,66	176.698,52	330.259,25	539.749,27	1.427.926,56
5106	POZZUOLI	245.633,35	94.126,79	268.299,11	468.052,47	747.552,16	1.823.663,88
5200	NOVARA	718.817,90	75.614,84	113.068,84	175.156,79	305.510,46	1.388.168,83
5290	VERBANO CUS. OSS.	38.022,34	31.678,55	40.083,17	73.136,92	202.510,81	385.431,79
5300	NUORO	224.961,43	54.881,95	67.662,57	158.905,93	292.357,59	798.789,47
5400	PADOVA	442.099,02	167.724,62	239.780,24	384.592,05	873.973,23	2.108.169,16
5500	PALERMO	1.600.633,52	520.340,47	657.055,64	1.155.072,44	1.630.864,69	5.563.966,76
5501	PALERMO NORD	1.580,76	0	0	0	0	1.580,76
5502	PALERMO SUD	78.984,47	57.803,20	55.168,32	68.218,00	107.647,74	367.821,73




Codice Sede	Nome Sede	Anno 2001 e precedenti	Anno 2002	Anno 2003	Anno 2004	Anno 2005	Totale di Sede
5600	PARMA	271.736,71	51.172,50	87.466,95	191.780,07	531.787,60	1.133.943,83
5700	PAVIA	301.967,95	111.750,97	135.907,29	215.558,86	370.113,89	1.135.298,96
5800	PERUGIA	147.478,65	69.598,82	107.766,12	234.878,07	568.307,27	1.128.028,93
5801	CITTA' DI CASTELLO	47.576,30	12.465,11	16.810,33	26.754,12	53.313,04	156.918,90
5900	PESARO	231.925,70	46.004,26	66.535,59	118.390,81	317.656,83	780.513,19
6000	PESCARA	312.602,03	78.535,40	119.073,44	231.939,70	492.770,08	1.234.920,65
6100	PIACENZA	113.507,89	42.978,93	69.063,88	143.456,61	339.438,65	708.445,96
6200	PISA	234.870,65	88.436,98	129.932,69	294.588,43	556.521,46	1.304.350,21
6300	PISTOIA	237.924,31	32.584,10	44.268,34	88.667,59	262.616,11	666.060,45
6400	POTENZA	518.712,47	148.723,43	208.915,39	309.057,24	495.235,40	1.680.643,93
6500	RAGUSA	334.534,79	88.876,48	126.946,82	209.741,29	335.931,27	1.096.030,65
6600	RAVENNA	150.841,06	31.257,26	71.811,40	118.599,03	381.346,37	753.855,12
6700	REGGIO CALABRIA	1.295.507,32	400.514,73	535.704,55	846.342,65	1.315.982,96	4.394.052,21
6800	REGGIO EMILIA	162.529,24	63.296,68	111.164,35	241.026,71	553.823,60	1.131.840,58
6900	RIETI	518.206,98	62.799,75	75.719,40	111.567,06	226.135,61	994.428,80
7000	ROMA	1.327.553,04	246.418,89	332.747,76	449.557,08	752.219,35	3.108.496,12
7001	ROMA EUR	335.739,46	91.909,97	159.198,97	251.408,26	463.833,86	1.302.090,52
7002	ROMA MONTEVERDE	412.155,23	122.507,68	157.656,65	238.195,83	399.688,53	1.330.203,92
7003	ROMA OSTIA	105.120,87	58.799,94	89.685,57	148.018,51	337.555,45	739.180,34
7004	ROMA MONTESACRO	530.810,08	171.720,22	242.266,20	304.114,77	495.962,70	1.744.873,97
7005	ROMA CENTRO	379.440,26	137.890,71	181.344,23	291.042,25	515.380,26	1.505.097,71
7006	CIVITAVECCHIA	193.700,51	74.266,13	101.555,32	147.450,11	248.986,19	765.958,26
7009	ROMA CASILINO	998.209,08	249.923,36	296.383,25	437.107,61	788.062,38	2.769.685,68
7010	ROMA TUSCOLANO	820.413,08	173.991,16	202.041,24	393.735,95	662.195,40	2.252.376,83
7012	ROMA AURELIO	525.375,35	162.684,53	183.519,83	237.539,79	411.762,97	1.520.882,47
7013	ROMA TIBURTINO	531.349,43	94.255,86	126.835,73	219.100,92	355.117,13	1.326.659,07
7014	ROMA FLAMINIO	354.434,33	119.131,89	169.259,72	263.548,37	497.605,79	1.403.980,10
7015	POMEZIA	322.258,95	97.587,36	134.096,76	216.542,24	381.158,61	1.151.643,92
7074	GROTTAFERRATA	0	33.556,00	46.906,34	78.658,28	130.857,15	289.977,77
7091	TIVOLI	419,22	42.048,30	74.149,69	103.432,05	195.417,05	415.466,31
7092	VELLETRI	0	32.065,08	56.352,43	80.126,76	179.640,58	348.184,85
7096	PALESTRINA	0	0	27.416,95	52.794,87	84.595,12	164.806,94
7099	GUIDONIA	0	18.700,28	27.969,27	36.362,78	77.174,15	160.206,48
7100	ROVIGO	97.813,58	43.182,84	58.411,18	99.026,59	222.271,46	520.705,65

Codice Sede	Nome Sede	Anno 2001 e precedenti	Anno 2002	Anno 2003	Anno 2004	Anno 2005	Totale di Sede
7200	SALERNO	886.997,45	243.621,31	345.593,38	553.520,24	968.601,62	2.998.334,00
7201	NOCERA INFERIORE	465.526,77	130.042,87	174.648,87	285.350,37	573.379,94	1.628.958,82
7202	BATTIPAGLIA	448.283,39	146.883,41	189.763,78	323.478,27	609.547,04	1.717.955,89
7300	SASSARI	611.480,22	203.440,23	289.978,79	463.324,99	714.228,59	2.282.452,82
7400	SAVONA	286.274,19	102.665,23	140.407,78	222.691,01	402.352,57	1.154.390,78
7500	SIENA	154.512,07	53.570,12	106.188,73	172.490,40	335.848,14	822.609,46
7600	SIRACUSA	595.609,91	194.534,18	232.067,82	302.924,11	443.085,84	1.768.221,86
7601	NOTO	157.289,32	48.022,63	63.571,90	85.818,64	135.408,66	490.111,35
7700	SONDRIO	33.834,65	10.792,97	12.861,83	19.512,32	46.523,37	123.525,14
7800	TARANTO	1.061.407,56	285.606,37	393.582,97	639.963,07	973.920,89	3.354.480,86
7900	TERAMO	309.730,87	100.131,78	177.286,80	247.455,37	445.769,80	1.280.374,62
8000	TERNI	146.474,99	43.783,23	62.439,38	96.844,65	210.199,08	559.741,33
8100	TORINO	1.518.690,75	235.712,17	318.061,54	655.892,64	1.606.751,05	4.335.108,15
8101	MONCALIERI	135.681,33	55.745,17	76.965,85	166.474,44	296.616,01	731.482,80
8102	IVREA	104.894,45	36.366,90	51.826,14	83.556,41	230.098,25	506.742,15
8103	TORINO NORD	562.428,37	123.068,85	170.801,17	320.522,27	660.369,60	1.837.190,26
8104	TORINO SUD	283.559,45	69.851,58	110.758,64	34.114,69	0	498.284,36
8105	PINEROLO	157.380,95	61.592,12	94.352,59	195.301,84	414.632,73	922.660,23
8106	COLLEGNO	403.088,31	131.859,07	178.417,35	353.406,47	608.311,20	1.675.082,40
8110	LINGOTTO	277.627,18	81.519,19	152.630,94	48.743,03	0	560.520,34
8200	TRAPANI	609.640,23	198.515,10	272.336,93	423.902,02	692.929,74	2.197.324,02
8300	TRENTO	175.549,23	91.818,54	135.907,46	220.139,94	509.158,15	1.132.573,32
8400	TREVISO	310.950,00	128.530,89	194.528,20	309.300,36	644.323,27	1.587.632,72
8490	CONEGLIANO	110.753,21	31.915,34	47.685,99	93.216,66	269.327,16	552.898,36
8500	TRIESTE	247.185,47	78.046,78	122.041,90	185.573,81	331.692,17	964.540,13
8600	UDINE	627.892,22	136.937,44	175.347,14	292.718,90	484.210,69	1.677.106,39
8700	VARESE	450.128,01	128.120,91	194.061,28	400.757,26	774.255,62	1.947.323,08
8790	BUSTO ARSIZIO	259.665,59	61.757,91	81.947,31	130.138,73	184.959,13	718.468,67
8800	VENEZIA	1.140.563,31	150.439,93	214.027,92	343.575,34	684.096,56	2.532.703,06
8801	SAN DONA' DI PIAVE	163.866,65	34.383,51	54.502,82	88.342,11	225.727,79	566.822,88
8900	VERCELLI	155.964,73	41.497,74	58.925,27	82.404,63	139.476,38	478.268,75
8901	BIELLA	152.421,47	47.361,73	65.812,04	94.325,28	210.494,84	570.415,36
9000	VERONA	808.412,97	217.939,77	342.236,21	494.554,20	978.878,59	2.842.021,74
9100	VICENZA	401.444,23	79.492,58	115.883,28	225.899,49	552.969,45	1.375.689,03

Codice Sede	Nome Sede	Anno 2001 e precedenti	Anno 2002	Anno 2003	Anno 2004	Anno 2005	Totale di Sede
9200	VITERBO	334.193,85	92.078,36	113.767,88	184.389,51	352.313,18	1.076.742,78
9300	PORDENONE	123.566,69	53.010,94	64.988,42	120.097,95	316.121,07	677.785,07
9400	ISERNIA	35.595,98	10.398,50	17.166,47	31.766,05	57.823,90	152.750,90
9500	ORISTANO	55.607,40	25.140,39	44.145,84	74.241,16	214.172,12	413.306,91
<b>Totale complessivo</b>		<b>78.133.620,44</b>	<b>19.149.675,98</b>	<b>27.165.951,17</b>	<b>43.828.595,74</b>	<b>82.688.372,49</b>	<b>250.966.215,82</b>

*Il Segretario*



IMPORTO DEI CREDITI PER PRESTAZIONI PENSIONISTICHE DA RECUPERARE, DA ELIMINARE, SUDDIVISI PER ANNO DI COMPETENZA

Codice Sede	Nome Sede	Anno 2001 e precedenti	Anno 2002	Anno 2003	Anno 2004	Anno 2005	Totale di Sede
0100	AGRIGENTO	194.914,42	19.687,58	17.908,10	22.120,03	161.871,75	416.501,88
0101	SCIACCA	-	6.086,42	4.642,73	1.262,41	547,86	12.539,42
0200	ALESSANDRIA	131.504,53	138.286,54	81.393,19	19.229,93	92.695,71	463.109,90
0300	ANCONA	40.750,95	218.222,10	-	42.850,32	58.861,25	360.684,62
0391	JESI C.O.	-	-	-	-	71,47	71,47
0400	AOSTA	43.212,07	12.436,26	4.614,93	2.254,60	21.674,58	84.192,44
0500	AREZZO	216.438,89	1.043.520,40	164.354,59	92.800,62	163.542,43	1.680.656,93
0600	ASCOLI PICENO	1.049,18	-	-	-	562.594,08	563.643,26
0690	FERMO C.O.	-	-	18.424,41	-	5.468,18	23.892,59
0700	ASTI	69.585,01	-	-	-	1.902,04	71.487,05
0800	AVELLINO	188.848,18	49.546,89	27.745,42	33.743,27	84.504,66	384.388,42
0890	ARIANO IRPINO C.O.	-	-	-	-	824,36	824,36
0900	BARI	76.865,68	94.191,19	5.452,23	3.153,39	53.910,91	233.573,40
0901	ANDRIA	278.304,87	-	27.771,48	33.262,44	24.696,84	364.035,63
0993	GIOIA DEL COLLE	48.617,08	3.550,02	1.734,13	1.343,61	4.964,46	60.209,30
1000	BELLUNO	-	11.436,36	11.853,42	1.475,65	14.017,53	38.782,96
1100	BENEVENTO	77.059,52	38.985,17	19.589,57	58.876,39	50.613,19	245.123,84
1200	BERGAMO	21.848,55	2.697,53	21.643,21	-	6.569,14	52.758,43
1300	BOLOGNA	69.910,01	39.563,05	340.388,82	103.835,20	87.753,63	641.450,71
1301	IMOLA	259.344,79	248,16	123,96	-	6.477,73	266.194,64
1393	S.LAZZARO S. C.O.	39.981,47	3.903,02	968,94	2.974,11	6.383,65	54.211,19
1400	BOLZANO	0,43	1.251,43	82,38	639,31	390,91	2.364,46
1491	MERANO C.O.	63.819,34	33.046,16	14.669,09	1.454,85	4.001,58	116.991,02
1500	BRESCIA	-	836,72	187,28	-	2.047,32	3.071,32
1700	CAGLIARI	12.059,78	9.297,61	1.365,45	66.989,72	123.569,92	213.282,48
1701	IGLESIAS	539,89	6.117,90	1.343,40	1.292,91	554,70	9.848,80
1791	QUARTU S.E. C.O.	404,54	620,91	9.802,56	22.438,48	38.939,25	72.205,74
1800	CALTANISSETTA	2.896,41	13.900,29	210,84	6.282,34	6.800,12	30.090,00
2000	CASERTA	101.491,11	-	22.389,27	20.242,27	4.380,04	148.502,69
2100	CATANIA	12.440,10	172,37	35.336,04	34.556,00	97.959,80	180.464,31

Codice Sede	Nome Sede	Anno 2001 e precedenti	Anno 2002	Anno 2003	Anno 2004	Anno 2005	Totale di Sede
2190	CALTAGIRONE C.O.	105,00	-	2.024,06	30.079,11	2.122,01	34.330,18
2200	CATANZARO	101.976,24	-	17.079,92	5.789,71	845,00	125.690,87
2201	LAMEZIA TERME	58.572,78	3.191,06	42.101,68	3.156,95	59.483,66	166.506,13
2203	CROTONE	188.470,75	551,09	6.667,46	433,83	5.783,89	201.907,02
2300	CHIETI	116.723,11	1.882,06	17.079,89	51.049,72	3.101,47	189.836,25
2400	COMO	-	64,05	81,32	122,47	3.340,32	3.608,16
2401	LECCO	-	-	287,57	-	739,38	1.026,95
2500	COSENZA	4.980,39	59.048,43	20.509,64	92.539,59	101.559,01	278.637,06
2590	PAOLA C.O.	-	-	36.058,00	-	5.994,30	42.052,30
2600	CREMONA	25.440,69	670,92	11.441,14	11.944,56	1.255,50	38.808,25
2800	ENNA	15.930,67	10.631,59	45.913,49	-	1.578,64	85.998,95
2900	FERRARA	927.662,09	19.105,50	51.061,58	2.492,22	5.743,66	1.006.065,05
3000	FIRENZE	9.984,49	6.632,20	4.606,35	42.627,35	31.504,23	95.354,62
3001	PRATO	3.244,94	12.101,13	7.784,26	8.550,56	46.353,96	78.034,85
3090	EMPOLI C.O.	-	401,33	22.290,58	118,56	-	22.810,47
3093	SCANDICCI C.O.	511,65	-	834.260,27	524,48	-	835.296,40
3094	SESTO F. C.O.	12.487,58	-	691,75	-	159,82	13.339,15
3100	FOGGIA	86,13	-	2.625,90	441,89	-	3.153,92
3191	SAN SEVERO C.O.	-	-	2.057,41	254,09	13.860,52	16.172,02
3200	FORLÌ	7.102,12	385,13	31.593,52	1.379,34	87.927,98	128.388,09
3201	RIMINI	18.386,75	231,90	8.970,43	2.462,86	52.331,84	82.383,78
3290	CESENA C.O.	5.751,00	-	-	-	-	5.751,00
3300	FROSINONE	10.289,32	10.567,17	72.076,69	63.791,56	75.203,45	231.928,19
3301	CASSINO	11.665,85	-	-	-	-	11.665,85
3400	GENOVA	59.615,27	17.504,04	2.043,62	4.998,18	16.019,35	100.180,46
3401	GE SESTRI LEV.	34.409,81	244,94	-	-	-	34.654,75
3600	GROSSETO	52.345,84	10.097,18	40.456,41	39.880,50	12.728,81	155.508,74
3700	IMPERIA	79.860,39	-	1.502,14	-	475,27	81.837,80
3800	L'AQUILA	17.896,23	12.033,10	17.154,59	22.250,62	12.174,30	81.508,84
3801	SULMONA	10.465,67	-	8.525,11	599,85	4.297,68	23.888,31
3802	AVEZZANO	17.487,11	-	1.055,65	-	-	18.542,76
3900	LA SPEZIA	14.113,30	5.752,04	62,14	9.409,73	1.602,56	30.919,77
4000	LATINA	-	-	-	1.177,02	237,59	1.414,61
4091	TERRACINA C.O.	836,66	1.007,59	11.117,91	1.301,45	2.021,67	16.285,28

Il Segretario

Codice Sede	Nome Sede	Anno 2001 e precedenti	Anno 2002	Anno 2003	Anno 2004	Anno 2005	Totale di Sede
4100	LECCE	41.154,64	2.889,58	908,38	3.996,10	1.782,65	50.731,35
4101	CASARANO	-	-	14.254,72	14.054,96	7.791,41	36.101,09
4190	NARDO' C.O.	-	-	-	-	103,28	103,28
4200	LIVORNO	-	-	-	-	1.116,00	1.116,00
4201	PIOMBINO	-	-	-	-	170.612,46	170.612,46
4300	LUCCA	1.305,21	-	-	3.103,18	5.114,73	9.523,12
4600	MASSA CARRARA	45,95	-	5.473,24	8.261,83	43.959,03	57.740,05
4700	MATERA	908.536,20	126.446,98	369.792,31	73.107,79	140.474,29	1.618.357,57
4800	MESSINA	91.006,39	272,39	4.840,82	25.560,06	415.168,72	536.848,38
4891	S. TERESA RIVA	100.853,46	-	1.706,41	8.939,88	-	111.499,75
4892	BARCELLONA C.O.	-	18.146,43	28.943,30	11.136,00	43.627,91	101.853,64
4900	MILANO	31.424,66	-	43.491,69	-	22.558,98	97.475,33
4901	MONZA	155.338,64	3.439,48	6.945,32	3.417,11	29.678,35	198.818,90
4902	MI NORD	1.498,84	2.393,45	13.874,83	56.001,66	423.766,31	497.535,09
4903	MI MISSORI	1.544,56	919,10	8.540,68	-	603,85	11.608,19
4904	MI FIORI	241,95	1.967,85	-	7.142,71	-	9.352,51
4905	MI CORVETTO	-	-	227,82	9.877,67	3.535,10	13.640,59
4908	LEGNANO	2.849,40	12.909,87	2.196,59	564,46	47.972,63	66.492,95
4909	SEREGNO C.O.	-	-	2.200,14	-	-	2.200,14
4927	LODI	7.469,41	5.276,72	-	-	988,27	13.734,40
5000	MODENA	4.438,37	3.237,24	3.142,77	-	4.740,70	15.559,08
5100	NAPOLI	354.492,18	-	58.723,18	27.145,54	100.269,29	540.630,19
5101	CASTELLAMMARE	654.706,59	24.512,43	50.168,13	6.909,58	73.610,27	809.907,00
5102	NOLA	17.236,43	-	534,18	-	-	17.770,61
5103	NA ARZANO	6.489,31	-	-	241,30	25.784,96	32.515,57
5104	NA SOCCAVO	101.422,83	15.028,77	71.731,11	35.008,24	10.494,17	233.685,12
5105	NA VOMERO	29.597,11	-	1.389,92	41.404,55	658.163,22	730.554,80
5106	POZZUOLI	-	-	11.640,21	1.598,56	-	13.238,77
5199	GIUGLIANO C.O.	5.530,77	-	122.618,78	28.816,28	63.999,12	220.964,95
5200	NOVARA	17.149,10	-	1.817,26	14.382,87	20.435,24	56.166,48
5290	VERBANIA	269,74	3.059,30	-	268,57	8.639,27	12.236,88
5300	NUORO	15.601,27	8.817,00	3.608,57	42.059,72	173.404,48	243.491,04
5400	PADOVA	660.693,51	16.267,33	34.430,88	17.926,31	102.765,05	832.083,08
5490	CITTADELLA C.O.	128.612,43	33.245,43	197.123,21	22.973,88	6.536,37	388.491,32

Codice Sede	Nome Sede	Anno 2001 e precedenti	Anno 2002	Anno 2003	Anno 2004	Anno 2005	Totale di Sede
5500	PALERMO	151.587,94	3.123,35	13.645,44	49.461,29	42.472,51	260.290,53
5502	PALERMO SUD	-	-	21.083,88	1.256,41	36.356,43	58.696,72
5600	PARMA	11.671,23	12.218,04	11.934,97	8.108,70	25.826,82	69.759,76
5700	PAVIA	11.770,71	284,09	942,44	-	4.472,07	17.469,31
5800	PERUGIA	18.641,76	8.154,72	6.202,08	3.308,54	51.550,94	87.858,04
5801	CITTA' DI CASTELLO	9.547,12	2,27	2.687,22	8.139,08	14.728,29	35.103,98
5890	FOLIGNO C.O.	12.769,66	69.524,09	10.066,20	24.437,18	25.259,94	142.057,07
5900	PESARO	8.094,08	-	-	-	-	8.094,08
5992	FANO C.O.	-	7.100,18	-	-	-	7.100,18
6000	PESCARA	109.002,15	3.525,95	919,82	1.397,44	732,60	115.577,96
6100	PIACENZA	-	-	-	-	349,01	349,01
6200	PISA	27.438,72	2.437,93	12.716,69	1.625,24	10.624,15	54.842,73
6300	PISTOIA	33.687,71	1.111,18	1.265,80	-	402,45	36.467,14
6400	POTENZA	196.461,59	26.100,88	201.208,37	43.370,37	188.830,08	655.971,29
6490	MELFI C.O.	54.835,67	-	10.515,88	123.483,59	3.512,94	192.348,08
6500	RAGUSA	5.525,38	-	-	-	-	5.525,38
6590	MODICA C.O.	-	-	-	81,68	-	81,68
6600	RAVENNA	16.712,79	37.859,49	212.274,31	43.297,91	5.177,15	315.321,65
6691	LUGO C.O.	-	385,61	16.790,20	1.964,75	-	19.140,56
6700	REGGIO C.	28.606,15	38.133,34	15.709,43	15.932,30	11.036,18	109.417,40
6790	PALMI C.O.	-	-	-	-	18.176,34	18.176,34
6791	LOCRI C.O.	8.142,21	-	-	-	495,73	8.637,94
6891	GUASTALLA C.O.	95.802,76	356,65	925,71	-	-	97.085,12
7000	ROMA	1.993.269,01	2.691,84	353.349,81	195.928,64	111.573,23	2.656.812,53
7001	RM EUR	8.650,58	-	23.697,10	16.296,60	37.038,14	85.682,42
7002	RM MONTEVERDE	99.542,16	13.081,02	35.309,68	16.128,68	32.557,43	196.618,97
7003	RM OSTIA LIDO	65.039,84	4.122,11	-	17.797,90	8.603,28	95.563,13
7004	RM MONTESACRO	1.981,17	202,29	8.186,78	281,06	31.964,73	42.616,03
7005	RM CENTRO	9.097,75	-	336,50	-	926,74	10.360,99
7006	CIVITAVECCHIA	8.059,54	1.553,78	29.097,48	15.443,91	1.791,92	55.946,63
7009	RM CASILINO	13.091,65	915,92	79.072,43	11.822,91	27.511,87	132.414,78
7010	RM TUSCOLANO	48.711,62	2.571,24	4.720,66	-	18.148,91	74.152,43
7012	RM AURELIO	-	-	-	3.395,07	-	3.395,07
7013	RM TIBURTINO	177.626,07	4.267,48	3.063,66	35.452,22	10.596,86	231.006,29

*Il Segretario*

Codice Sede	Nome Sede	Anno 2001 e precedenti	Anno 2002	Anno 2003	Anno 2004	Anno 2005	Totale di Sede
7014	RM FLAMINIO	14.009,28	-	-	18.641,57	-	32.650,85
7015	RM POMEZIA	79.364,49	21.091,89	110.023,57	55.967,02	23.017,43	289.464,40
7074	GROTTAFERRATA C.O.	-	-	-	-	3.625,03	3.625,03
7091	TIVOLI C.O.	-	-	2.694,66	-	10.914,81	13.609,47
7092	VELLETRI C.O.	1.764,60	-	24.185,79	11.652,52	16.282,15	53.885,06
7094	MONTEROTONDO C.O.	-	-	-	3.541,15	7.660,58	11.201,73
7095	ANZIO C.O.	9.379,95	3.300,74	5.535,06	30.125,10	55.681,46	104.022,31
7096	PALESTRINA C.O.	28.755,52	2.456,78	4.088,25	7.849,14	2.907,14	46.056,83
7099	GUIDONIA C.O.	557,77	-	-	10.895,86	-	11.453,63
7100	ROVIGO	8.204,77	13.596,09	13.008,39	2.879,32	3.673,66	41.362,23
7200	SALERNO	153.302,48	8.716,33	21.875,46	35.722,38	51.492,33	271.108,98
7201	NOCERA INF.	-	334,62	1.455,11	1.233,78	13.063,67	16.087,18
7202	BATTIPAGLIA	172.753,41	36.242,09	97.728,63	72.092,03	42.168,09	420.984,25
7300	SASSARI	16.255,90	-	20.156,70	16.263,67	4.561.555,18	4.614.231,45
7400	SAVONA	38.434,38	14,98	8.363,49	6.264,30	24.277,71	77.354,86
7500	SIENA	30.286,95	436,75	18.590,20	19.070,32	1.481,90	69.866,12
7600	SIRACUSA	9.752,09	8.485,54	45.569,77	124.277,47	83.352,79	271.437,66
7601	NOTO	-	-	13.756,89	464,76	25.955,35	40.177,00
7700	SONDRIO	6.629,73	-	-	-	-	6.629,73
7800	TARANTO	-	18.691,74	11.295,59	111.726,84	28.720,38	170.434,55
7890	MANDURIA C.O.	-	-	-	-	20.640,01	20.640,01
7900	TERAMO	1.292,33	1.645,10	-	-	1.115,00	4.052,43
8000	TERNI	343.198,46	54.826,66	46.492,58	124.409,33	50.362,28	619.289,31
8100	TORINO	6.664,80	26.231,36	7.135,69	42.710,58	38.014,25	120.756,68
8101	MONCALIERI	2.887,23	-	41.226,11	15.036,39	13.692,35	72.842,08
8102	IVREA	835.977,83	60.286,99	208.262,09	133.792,50	75.295,67	1.313.615,08
8103	TORINO NORD	-	6.857,38	72.414,36	189.071,12	113.811,00	382.153,86
8104	TORINO SUD	-	-	612,01	-	-	612,01
8105	PINEROLO	-	185,96	16.365,64	2.283,09	26.604,21	45.438,90
8106	COLLENO	346.443,61	9.895,05	9.857,62	46.199,98	74.313,95	486.710,21
8110	TO LINGOTTO	-	-	197,43	-	-	197,43
8191	ORBASSANO C.O.	307,87	89.967,87	56.671,80	56.924,63	43.560,13	247.432,30
8192	CHIERI C.O.	4.566,18	16.653,90	11.553,10	2.432,42	3.987,64	39.193,24
8193	CHIVASSO C.O.	119,50	-	-	-	-	119,50



Codice Sede	Nome Sede	Anno 2001 e precedenti	Anno 2002	Anno 2003	Anno 2004	Anno 2005	Totale di Sede
8200	TRAPANI	5.825,64	518,76	3.667,71	6.154,24	26.863,23	43.029,58
8300	TRENTO	-	-	107.204,34	72,51	2.273,17	109.550,02
8400	TREVISO	113.652,50	-	-	45.346,06	33.786,58	192.785,14
8490	CONEG.NO V. C.O.	85.665,60	33.134,06	260.350,07	70.675,07	117.627,84	567.452,64
8500	TRIESTE	-	-	640,12	2.887,00	2.048,59	5.575,71
8600	UDINE	18.272,15	-	1.376,17	2.886,66	259,35	22.794,33
8691	CERVIGNANO C.O.	14.928,66	-	-	-	5.012,47	19.941,13
8700	VARESE	36.969,80	303,29	24.549,82	62.354,75	17.413,96	141.591,62
8800	VENEZIA	58.415,51	-	9.460,11	33.568,11	1.497.215,16	1.598.658,89
8801	S.DONA' PIAVE	33.570,63	2.042,31	19.849,72	-	1.480,86	56.943,52
8891	CHIOGGIA C.O.	-	-	-	814,53	-	814,53
8894	MESTREI	1.026,74	-	-	370,66	2.645,50	4.042,90
8900	VERCELLI	398.683,06	35.045,05	367,41	-	22.389,90	456.485,42
8901	BIELLA	9.648,15	9.140,47	79.061,33	2.375,68	18.334,26	118.559,89
9000	VERONA	95.031,09	14.946,57	13.746,84	197.583,46	184.695,44	506.003,40
9090	LEGNAGO C.O.	-	299,48	183,78	-	776,98	1.260,24
9100	VICENZA	20.496,31	3.347,29	4.299,42	678,91	7.347,16	36.169,09
9200	VITERBO	20.148,90	-	8.968,13	-	17.778,34	46.895,37
9300	PORDENONE	4.802,76	-	-	-	4.623,79	9.426,55
9400	ISERNIA	-	-	-	194,90	1.141,20	1.336,10
9500	ORISTANO	100.272,04	5.671,48	1.670,94	3.098,74	335,69	111.048,89
<b>Totale complessivo</b>		<b>13.451.483,27</b>	<b>2.924.987,92</b>	<b>5.693.734,81</b>	<b>3.643.352,88</b>	<b>12.946.723,43</b>	<b>38.660.282,31</b>

*Il Segretario*



**IMPORTO DEI CREDITI PER PRESTAZIONI A SOSTEGNO DEL REDDITO DA RECUPERARE, DA ELIMINARE, SUDDIVISI PER ANNO DI  
COMPETENZA**

Codice Sede	Nome Sede	Anno 2001 e precedenti	Anno 2002	Anno 2003	Anno 2004	Anno 2005	Totale di Sede
0100	AGRIGENTO	35.399,00	-	778,95	475,18	4.993,19	41.646,32
0200	ALESSANDRIA	5.015,03	-	909,63	1.099,36	-	7.024,02
0300	ANCONA	3.701,03	-	-	-	4.809,57	8.510,60
0400	AOSTA	588,59	-	-	76,82	1.193,83	1.859,24
0800	AVELLINO	18.335,89	-	-	-	718,72	19.054,61
0900	BARI	36.855,78	-	2.645,97	747,39	8.452,35	48.701,49
0901	ANDRIA	129.057,90	-	-	-	-	129.057,90
1000	BELLUNO	68,93	-	-	817,32	4.078,97	4.965,22
1100	BENEVENTO	100.336,57	-	-	-	838,56	101.175,13
1200	BERGAMO	-	-	-	-	1.564,85	1.564,85
1300	BOLOGNA	14.460,43	-	204,38	115,70	1.115,01	15.895,52
1301	IMOLA	752,70	-	-	-	-	752,70
1393	S.LAZZARO S. C.O.	-	9.418,10	-	-	-	9.418,10
1400	BOLZANO	266,96	-	2.540,11	333,64	441,54	3.582,25
1491	MERANO C.O.	970,93	-	-	-	-	970,93
1500	BRESCIA	7.821,66	-	-	-	-	7.821,66
1700	CAGLIARI	250,00	-	481,50	927,52	1.124,65	2.783,67
1701	IGLESIAS	-	-	2.143,15	-	-	2.143,15
1791	QUARTU S.E. C.O.	1.271,15	-	155,36	-	6.933,30	8.359,81
1800	CALTANISSETTA	1.292,82	-	-	14.522,74	9.152,18	25.067,74
2000	CASERTA	364,14	-	12.130,84	-	8.909,36	21.404,34
2100	CATANIA	140.033,46	-	-	-	-	140.033,46
2190	CALTAGIRONE C.O.	-	-	1.557,27	-	-	1.557,27
2200	CATANZARO	2.529,30	-	-	-	-	2.529,30
2203	CROTONE	250,51	-	-	-	-	250,51
2300	CHIETI	-	-	-	-	277,61	277,61
2500	COSENZA	9.987,21	-	-	-	754,48	10.741,69
2590	PAOLA C.O.	17.501,75	-	-	-	-	17.501,75
2600	CREMONA	585,93	-	-	-	-	585,93

Codice Sede	Nome Sede	Anno 2001 e precedenti	Anno 2002	Anno 2003	Anno 2004	Anno 2005	Totale di Sede
2800	ENNA	6.187,65	-	-	-	-	6.187,65
2900	FERRARA	57.089,90	52.318,18	4.240,91	1.242,03	1.457,14	116.348,16
3001	PRATO	151,16	-	-	-	-	151,16
3100	FOGGIA	22.193,26	-	-	150.347,37	216,92	172.757,55
3200	FORLI'	545,35	-	-	-	1.386,00	1.931,35
3201	RIMINI	798,55	-	1.860,68	125,13	11.231,22	14.015,58
3290	CESENA C.O.	-	-	-	-	0,68	0,68
3300	FROSINONE	-	60,69	-	185,92	-	246,61
3400	GENOVA	61.715,83	-	-	-	-	61.715,83
3401	GE SESTRI LEV.	879,16	-	-	-	-	879,16
3500	GORIZIA	400,03	-	-	-	-	400,03
3600	GROSSETO	-	-	-	1.530,20	20,00	1.550,20
3700	IMPERIA	-	-	-	1.575,89	5.443,40	7.019,29
3801	SULMONA	2.780,94	4.268,99	-	-	4.702,39	11.752,32
3900	LA SPEZIA	28.526,75	666,65	-	-	-	29.193,40
4100	LECCE	-	-	1.222,61	19.760,63	1.397,95	22.381,19
4101	CASARANO	-	-	-	-	3.429,33	3.429,33
4300	LUCCA	-	-	-	343,09	1.378,26	1.721,35
4600	MASSA CARRARA	-	-	1.586,20	-	-	1.586,20
4700	MATERA	13.800,55	-	569,18	19.310,70	4.310,31	37.990,74
4800	MESSINA	36.411,57	-	-	1.327,13	18.175,49	55.914,19
4901	MONZA	3.272,49	-	-	1.497,80	5.153,28	9.923,57
4902	MI NORD	322,61	-	-	-	-	322,61
4908	LEGNANO	15.678,03	-	-	-	-	15.678,03
5100	NAPOLI	2.566,57	-	8.581,89	-	39,27	11.187,73
5101	CASTELLAMMARE	-	-	-	-	48,36	48,36
5102	NOLA	12.692,44	-	87.340,53	-	-	100.032,97
5104	NA SOCCAVO	1.888,86	-	1.511,93	-	-	3.400,79
5105	NA VOMERO	10.112,40	-	2.789,07	36.699,04	40.298,07	89.898,58
5199	GIUGLIANO C.O.	21.909,08	5.206,27	-	-	-	27.115,35
5200	NOVARA	1.831,90	-	-	-	-	1.831,90
5290	VERBANIA	578,41	-	-	-	-	578,41
5300	NUORO	10.085,18	-	573,61	4.282,27	-	14.941,06
5400	PADOVA	-	-	1.279,00	-	-	1.279,00

*Il Segretario*

Codice Sede	Nome Sede	Anno 2001 e precedenti	Anno 2002	Anno 2003	Anno 2004	Anno 2005	Totale di Sede
5490	CITADELLA C.O.	275,95	-	-	-	18,10	294,05
5500	PALERMO	32.516,58	-	1.000,00	1.437,54	2.612,86	37.566,98
5502	PALERMO SUD	-	-	-	-	5.291,69	5.291,69
5600	PARMA	-	-	-	802,91	-	802,91
5800	PERUGIA	10.626,06	-	-	-	2.617,08	13.243,14
5801	CITTA' DI CASTELLO	-	-	771,36	-	-	771,36
5890	FOLIGNO C.O.	1.386,52	-	-	-	-	1.386,52
5900	PESARO	-	-	2.766,94	195,97	105,98	3.068,89
6000	PESCARA	11.531,16	-	-	-	-	11.531,16
6100	PIACENZA	-	-	-	-	865,94	865,94
6300	PISTOIA	149,56	-	156,74	-	178.723,41	179.029,71
6400	POTENZA	14.846,88	-	51,81	282,56	-	15.181,25
6490	MELFI C.O.	25.921,47	-	1.239,15	-	881,79	28.042,41
6600	RAVENNA	-	-	5,38	-	-	5,38
6800	REGGIO E.	-	-	-	-	742,20	742,20
6891	GUASTALLA C.O.	-	-	-	1.157,43	725,12	1.882,55
7000	ROMA	1.726,42	-	106,88	-	-	1.833,30
7001	RM EUR	-	-	-	-	5.649,81	5.649,81
7002	RM MONTEVERDE	8.397,71	905,22	702,69	-	20.520,80	30.526,42
7004	RM MONTESACRO	0,53	-	11,82	-	-	12,35
7005	RM CENTRO	336,57	-	-	-	-	336,57
7009	RM CASILINO	-	-	3.276,36	-	-	3.276,36
7010	RM TUSCOLANO	21,26	-	-	55.544,92	8.464,09	11.740,45
7013	RM TIBURTINO	16.853,14	-	-	-	-	16.853,14
7015	RM POMEZIA	3.842,29	-	4.079,24	631,55	3.973,60	12.526,68
7091	TIVOLI C.O.	4.195,90	-	-	1.329,33	-	5.525,23
7092	VELLETRI C.O.	2.074,27	-	-	-	-	2.074,27
7094	MONTEROTONDO C.O.	-	-	-	-	91,56	91,56
7099	GUIDONIA C.O.	15.468,62	-	-	-	-	15.468,62
7100	ROVIGO	93,02	-	-	-	-	93,02
7200	SALERNO	47.585,68	193,47	2.072,25	5.208,39	3.924,17	58.983,96
7201	NOCERA INF.	19.963,24	-	3.261,33	10.007,92	14.183,50	47.415,99
7202	BATTIPAGLIA	2.667,02	-	-	-	1.844,09	4.511,11
7300	SASSARI	18,22	-	-	-	175.323,88	175.342,10

Codice Sede	Nome Sede	Anno 2001 e precedenti	Anno 2002	Anno 2003	Anno 2004	Anno 2005	Totale di Sede
7400	SAVONA	-	-	899,59	-	-	899,59
7500	SIENA	-	-	121,77	529,22	2.555,04	3.206,03
7600	SIRACUSA	2.975,24	-	1.242,41	1.067,79	31.157,52	36.442,95
7700	SONDRIO	-	-	-	-	65,88	65,88
7800	TARANTO	2.627,50	-	475.421,76	-	3.349,02	481.398,28
7890	MANDURIA C.O.	-	-	-	15.487,21	10.530,45	26.017,66
8000	TERNI	11.703,82	-	-	-	-	11.703,82
8100	TORINO	-	-	-	-	5.359,72	5.359,72
8101	MONCALIERI	578,53	-	-	-	1.627,99	2.206,52
8102	IVREA	278,88	-	1.093,20	-	-	1.372,08
8103	TORINO NORD	-	-	-	-	549,24	549,24
8105	PINEROLO	-	-	-	557,14	5.693,56	6.250,70
8106	COLLENO	753,74	-	-	-	-	753,74
8192	CHIERI C.O.	901,76	-	-	-	-	901,76
8200	TRAPANI	2.539,24	-	1.900,61	-	-	4.439,85
8400	TREVISO	-	-	-	6.978,04	683,37	7.661,41
8500	TRIESTE	-	1.812,76	-	-	-	1.812,76
8600	UDINE	-	-	11,44	-	7.104,37	7.115,81
8700	VARESE	39.723,40	-	-	-	648,19	40.371,59
8800	VENEZIA	-	-	-	19.681,04	-	19.681,04
8801	S.DONA' PIAVE	153.387,51	-	3.041,41	668,12	1.220,50	158.317,54
8891	CHIOGGIA C.O.	-	-	-	-	500,03	500,03
8900	VERCELLI	22.145,61	-	-	86,12	2.939,38	25.171,11
8901	BIELLA	25.542,05	-	176,30	15.564,38	45.059,27	86.342,00
9000	VERONA	29.934,44	1.594,32	13,97	-	626,39	32.169,12
9090	LEGNAGO C.O.	309,00	-	1.199,40	-	3.129,79	4.638,19
9100	VICENZA	1.348,33	-	-	478,51	-	1.826,84
9200	VITERBO	14.943,37	-	-	-	2.959,15	17.902,52
9300	PORDENONE	4.254,16	-	-	-	5.689,29	9.943,45
9400	ISERNIA	9.303,02	-	6,00	-	-	9.309,02
9500	ORISTANO	4.582,86	-	-	293,48	-	4.876,34
<b>Totale complessivo</b>		<b>1.388.446,87</b>	<b>76.444,65</b>	<b>639.732,58</b>	<b>395.432,44</b>	<b>712.054,06</b>	<b>3.212.110,60</b>

*Il Segretario*

**IMPORTO DEI CREDITI PER PRESTAZIONI DEL FONDO DI PREVIDENZA PER IL PERSONALE A RAPPORTO D'IMPIEGO  
DA RECUPERARE, DA ELIMINARE, SUDDIVISI PER ANNO DI COMPETENZA**

Codice Sede	Nome Sede	Anno 2001 e precedenti	Anno 2002	Anno 2003	Anno 2004	Anno 2005	Totale di Sede
0800	AVELLINO	263,66	-	-	-	-	263,66
1300	BOLOGNA	-	-	1.152,82	-	-	1.152,82
1400	BOLZANO	0,06	-	-	-	-	0,06
2900	FERRARA	115,26	-	-	-	-	115,26
4700	MATERA	-	-	11,46	-	-	11,46
5100	NAPOLI	-	-	-	-	221,49	221,49
5101	CASTELLAMMARE	-	-	-	-	272,79	272,79
5105	NA VOMERO	-	-	-	1.150,11	-	1.150,11
6400	POTENZA	-	-	292,26	-	-	292,26
6600	RAVENNA	-	-	30,34	-	-	30,34
7000	ROMA	10,17	-	602,87	-	-	613,04
7004	RM MONTESACRO	2,97	-	-	-	-	2,97
7005	RM CENTRO	1.898,42	-	-	-	-	1.898,42
7010	RM TUSCOLANO	119,91	-	-	-	-	119,91
7015	RM POMEZIA	-	-	-	3.562,23	-	3.562,23
7200	SALERNO	-	-	1.876,09	125,66	-	2.001,75
7300	SASSARI	-	-	-	-	988.911,92	988.911,92
7600	SIRACUSA	11,54	-	-	-	-	11,54
8600	UDINE	-	-	64,52	-	-	64,52
8900	VERCELLI	451,80	-	-	-	-	451,80
9000	VERONA	-	-	78,81	-	-	78,81
<b>Totale complessivo</b>		<b>2.873,79</b>	<b>-</b>	<b>4.109,17</b>	<b>4.838,00</b>	<b>989.406,20</b>	<b>1.001.227,16</b>

## IMPORTI DEI CREDITI VARI DA ELIMINARE PER ANNO DI COMPETENZA

Codice Sede	Nome Sede	Anno 2001 e precedenti	Anno 2002	Anno 2003	Anno 2004	Anno 2005	Totali di Sede
0033	DIREZ. GENERALE					175.500,00	175.500,00
0033	DIREZ. GENERALE		8.358.544,45				8.358.544,45
0001	DIREZ. GENERALE				2.303,77		2.303,77
0200	ALESSANDRIA	1.124,80				99,35	1.224,15
0300	ANCONA	2.545.994,97					2.545.994,97
0500	AREZZO					865,46	865,46
0600	ASCOLI PICENO	427,00			44,91	59,90	531,81
0700	ASTI					491,36	491,36
1000	BELLUNO					69,40	69,40
1200	BERGAMO					249,89	249,89
1300	BOLOGNA					57,77	57,77
1400	BOLZANO					53,45	53,45
1600	BRINDISI					32,50	32,50
1800	CALTANISSETTA					91,66	91,66
1990	TERMOLI					23,50	23,50
2000	CASERTA					104,01	104,01
2700	CUNEO	14.414,86	50,26	42,27	92,53		14.599,92
3000	FIRENZE					67,64	67,64
3001	PRATO					62,06	62,06
3100	FOGGIA					62,29	62,29
3400	GENOVA					193,03	193,03
3600	GROSSETO	6.790,89		239,69		38,05	7.068,63
4100	LECCE	1.231,75			21.988,14		23.219,89
4300	LUCCA					29,95	29,95
4400	MACERATA					1.061.711,00	1.061.711,00

*Il Segretario*

Codice Sede	Nome Sede	Anno 2001 e precedenti	Anno 2002	Anno 2003	Anno 2004	Anno 2005	Totali di Sede
5200	NOVARA	3.142,85					3.142,85
5400	PADOVA	4.000,00			127,09	1.277,82	5.404,91
5800	PERUGIA	162.299,82			30.791,04	32,86	193.123,72
5900	PESARO	6.924,54					6.924,54
6300	PISTOIA			20.212,72			20.212,72
6600	RAVENNA	7.179,07					7.179,07
7000	ROMA					604,96	604,96
7013	RM TIBURTINO					1.380,12	1.380,12
7015	POMEZIA					91,66	91,66
7096	PALESTRINA					87,36	87,36
7100	ROVIGO	2.582,28					2.582,28
7200	SALERNO					91,66	91,66
7400	SAVONA					134,99	134,99
7500	SIENA					35,45	35,45
7600	SIRACUSA					148,09	148,09
8000	TERNI					1.968,66	1.968,66
8100	TORINO	222.790,39	149.639,00	243.033,00			615.462,39
8102	IVREA					221,62	221,62
8103	TORINO NORD					31,57	31,57
8105	PINEROLO	5.483,71				1.612,00	7.095,71
8106	COLLEGNO					745,62	745,62
8191	ORBASSANO C.O.					59,42	59,42
8200	TRAPANI					38,95	38,95
8600	UDINE	33.070,05	11.838,04	36.407,52			81.315,61
8900	VERCELLI	61.444,30					61.444,30
9000	VERONA	101.261,28					101.261,28
<b>TOTALE COMPLESSIVO</b>		<b>3.180.162,56</b>	<b>8.520.071,75</b>	<b>299.935,20</b>	<b>55.347,48</b>	<b>1.248.947,27</b>	<b>13.304.464,26</b>



Consuntivo 2006

Allegato n. 12

Eliminazione dei residui CD-CM-IATP inesigibili per anno di competenza							
Codice Sede	Nome Sede	Anno 2001 e precedenti	Anno 2002	Anno 2003	Anno 2004	Anno 2005	Totale di Sede
10000	AGRIGENTO	4.401,48	5.093,24	5.762,00	13.780,36	37.319,16	66.356,24
10100	SCIACCA	14.368,47	8.066,45	15.458,82	26.179,93	55.443,63	119.517,30
20000	ALESSANDRIA	7.808,37	5.226,82	12.561,42	20.344,11	35.512,36	81.453,08
30000	ANCONA	5.275,04	1.576,99	2.328,00	5.197,99	26.203,80	40.581,82
40000	AOSTA	9.004,32	8.233,92	8.216,11	7.580,79	10.072,22	43.107,36
50000	AREZZO	13.803,67	3.504,66	7.438,09	9.892,59	27.159,74	61.798,75
60000	ASCOLI PICENO	78.893,83	5.558,80	11.443,51	23.885,74	56.258,73	176.040,61
70000	ASTI	109.624,64	46.069,82	58.057,09	69.097,08	109.183,43	392.032,06
80000	AVELLINO	86.065,06	20.925,12	27.364,60	37.623,50	65.081,20	237.059,48
90000	BARI	138.450,58	27.541,12	39.320,37	49.939,41	92.721,31	347.972,79
90100	ANDRIA	25.369,20	15.790,90	24.559,33	25.468,57	46.854,96	138.042,96
100000	BELLUNO	12.855,99	3.808,93	6.261,01	7.171,21	13.537,46	43.634,60
110000	BENEVENTO	39.322,86	19.013,49	32.102,75	56.850,79	185.336,31	332.626,20
120000	BERGAMO	40.036,33	11.278,06	19.137,23	26.375,78	40.220,03	137.047,43
130000	BOLOGNA	3.506,06	737,49	4.826,46	7.987,05	26.522,54	43.579,60
130100	IMOLA	0,00			516,93	8.582,83	9.099,76
140000	BOLZANO	9.721,38	4.379,78	6.780,15	15.239,44	38.569,20	73.689,95
150000	BRESCIA	73.652,62	9.651,89	15.274,68	14.498,64	40.933,12	154.010,95
160000	BRINDISI	35.950,68	9.588,01	26.050,16	36.345,89	59.803,31	167.738,05
170000	CAGLIARI	30.578,33	16.490,74	24.618,57	46.484,95	88.820,41	206.993,00
170100	IGLESIAS	8.223,81	7.083,41	9.786,28	13.099,71	18.847,70	57.040,91
180000	CALTANISSETTA	30.419,61	12.297,84	17.050,86	28.253,00	73.186,65	161.207,96
190000	CAMPOBASSO	103.484,02	33.016,35	44.329,01	68.129,22	165.355,93	414.316,53
200000	CASERTA	133.806,37	46.780,85	68.281,33	121.823,28	205.390,18	576.082,01
200100	AVERSA	37.447,32	29.618,69	40.869,25	61.779,26	102.604,48	272.319,00
210000	CATANIA	75.492,20	21.130,10	30.659,03	47.339,33	80.474,38	265.095,04
220000	CATANZARO	42.897,49	8.263,60	9.435,73	11.193,70	39.227,22	111.017,74
220100	LAMEZIA TERME	47.409,00	24.104,85	32.418,63	45.601,63	63.306,44	212.840,55
220200	VIBO VALENTIA	0,00	1.197,28	3.182,03	6.084,22	12.153,20	22.616,73
220300	CROTONE	1.717,70	3.588,78	4.137,58	15.389,56	30.022,97	54.856,59
230000	CHIETI	38.500,12	15.286,12	21.958,87	30.570,21	73.061,84	179.377,16
240000	COMO	7.874,51	2.280,36	2.409,34	3.069,99	10.651,88	26.286,08

*Il Segretario*

Codice Sede	Nome Sede	Anno 2001 e precedenti	Anno 2002	Anno 2003	Anno 2004	Anno 2005	Totale di Sede
240100	LECCO	0,00				608,76	608,76
250000	COSENZA	93.291,56	28.607,40	34.520,25	66.450,31	108.519,30	331.388,82
250100	ROSSANO	12.413,42	6.568,49	7.442,92	10.964,49	18.106,03	55.495,35
260000	CREMONA	11.739,81	5.137,94	9.611,06	12.166,51	28.200,85	66.856,16
270000	CUNEO	34.078,38	8.222,64	9.765,97	11.414,00	34.830,70	98.311,69
279100	ALBA	18.674,42	8.259,80	8.731,70	9.765,83	19.153,22	64.584,97
280000	ENNA	13.921,71	5.134,56	8.786,09	18.068,38	46.933,91	92.844,65
290000	FERRARA	50.546,16	11.212,75	19.009,45	52.747,03	122.139,91	255.655,30
300000	FIRENZE	37.857,27	13.353,14	19.542,58	22.466,24	83.646,30	176.865,53
300100	PRATO	501,87	76,26	2.068,82	4.988,89	6.824,08	14.459,92
309000	EMPOLI	0,00		7.156,50	17.887,07	33.897,13	58.940,70
310000	FOGGIA	147.369,26	100.099,70	196.575,72	416.364,55	816.761,07	1.677.170,30
320000	FORLI'	3.588,54	11.512,10	6.227,44	11.065,13	39.020,12	71.413,33
320100	RIMINI	0,03			11.812,61	11.722,42	23.535,06
329000	CESENA	1.930,00	643,92	0,01	0,02	6.128,98	8.702,93
330000	FROSINONE	29.447,92	10.732,75	17.058,84	32.759,72	102.887,39	192.886,62
330100	CASSINO	21.745,13	12.231,55	16.341,99	24.205,78	30.985,74	105.510,19
340100	SESTRI LEVANTE	0,00	552,60	1.643,97	1.718,87	1.781,20	5.696,64
350000	GORIZIA	2.528,63	3.916,62	9.212,35	7.976,43	10.095,15	33.729,18
360000	GROSSETO	46.940,84	19.915,57	29.537,48	44.280,87	88.269,35	228.944,11
370000	IMPERIA	80.292,25	27.040,28	36.645,59	43.131,10	83.997,71	271.106,93
380000	L'AQUILA	19.752,52	4.537,94	4.789,55	4.977,38	9.943,01	44.000,40
380100	SULMONA	760,74	3.577,90	2.582,10	3.460,75	7.964,52	18.346,01
380200	AVEZZANO	10.830,98	11.805,37	15.196,12	18.551,89	27.030,41	83.414,77
390000	LA SPEZIA	26,55			1.643,29	6.745,88	8.415,72
400000	LATINA	183.484,56	70.073,67	94.843,09	120.534,89	184.776,65	653.712,86
410000	LECCE	151.019,96	35.309,99	41.634,36	77.258,75	135.237,95	440.461,01
410100	CASARANO	6.868,86	5.407,72	9.410,29	11.815,16	15.033,33	48.535,36
420000	LIVORNO	3.982,48	1.790,23	2.847,73	7.843,31	11.131,75	27.595,50
420100	PIOMBINO	0,00		5.787,35	9.671,34	18.176,02	33.634,71
430000	LUCCA	23.143,97	13.783,31	18.123,50	22.117,39	33.361,91	110.530,08
440000	MACERATA	135.831,32	37.219,05	38.912,54	54.404,37	73.989,10	340.356,38
450000	MANTOVA	28.341,22	8.550,44	17.491,10	32.409,32	52.495,14	139.287,22
460000	MASSA CARRARA	8.722,29	4.718,74	6.919,51	11.721,62	19.632,42	51.714,58
470000	MATERA	77.542,22	46.185,67	60.005,13	184.455,18	505.847,03	874.035,23
480000	MESSINA	37.800,54	14.619,87	17.368,00	32.958,05	78.262,86	181.009,32

Codice Sede	Nome Sede	Anno 2001 e precedenti	Anno 2002	Anno 2003	Anno 2004	Anno 2005	Totale di Sede
490000	MILANO	0,18	1.777,23	2.068,82	2.846,00	4.199,19	10.891,42
490100	MONZA	2.926,15	1.958,31	2.068,82	2.151,15	6.807,61	15.912,04
490200	MILANO NORD	0,00			1.209,03	2.693,38	3.902,41
490400	MILANO-FIORI	0,00			166,83	2.796,16	2.962,99
490500	MILANO-CORVETTO	0,00				4.044,72	4.044,72
490800	LEGNANO	5.609,93	4.747,32	5.008,72	7.839,25	9.031,52	32.236,74
490900	SEREGNO	0,00		3.807,96	5.198,75	5.386,74	14.393,45
492700	LODI	8.019,31	2.373,66	5.070,33	6.095,23	6.326,46	27.884,99
500000	MODENA	27.605,71	15.062,32	28.818,66	61.561,30	74.648,36	207.696,35
510000	NAPOLI	221.358,78	44.582,23	67.007,38	89.566,27	139.728,03	562.242,69
510100	CASTELLAMMARE	68.272,44	51.487,77	76.827,88	129.276,71	214.410,75	540.275,55
510200	NOLA	11.510,48	17.754,19	26.100,76	30.765,67	40.300,30	126.431,40
510300	NAPOLI ARZANO	107.667,34	45.819,14	54.716,07	70.597,58	95.611,82	374.411,95
510600	POZZUOLI	14.077,59	11.178,32	15.558,84	33.231,13	58.677,38	132.723,26
520000	NOVARA	4.434,61	1.958,31	2.068,82	5.908,69	11.969,69	26.340,12
529000	VERB-CUSIO-OSSOLA	6.500,76	6.305,29	6.671,08	7.670,57	11.596,53	38.744,23
530000	NUORO	108.664,86	21.887,12	24.936,75	34.544,05	81.801,35	271.834,13
540000	PADOVA	51.106,70	20.216,39	24.364,17	36.968,44	78.578,48	211.234,18
550000	PALERMO	161.164,78	61.233,58	81.760,93	134.281,73	183.140,76	621.581,78
550200	PALERMO/SUD	30.461,38	18.428,86	29.307,07	36.698,46	71.422,62	186.318,39
560000	PARMA	13.949,20	3.453,46	7.808,91	24.412,54	61.497,17	111.121,28
570000	PAVIA	48.298,05	20.542,15	31.011,43	36.309,24	114.910,60	251.071,47
580000	PERUGIA	108.169,96	37.966,13	48.196,21	64.483,76	81.435,95	340.252,01
580100	CITTA' DI CASTELLO	6.132,80	3.856,68	5.223,20	6.315,58	14.803,14	36.331,40
590000	PESARO	55.067,08	19.829,37	28.038,80	38.309,67	70.837,71	212.082,63
600000	PESCARA	13.857,11	1.902,31	3.218,52	8.534,26	28.493,43	56.005,63
610000	PIACENZA	24.662,56	16.589,17	18.730,46	32.145,58	53.105,23	145.233,00
620000	PISA	44.131,12	16.131,81	22.549,72	29.661,53	50.187,71	162.661,89
630000	PISTOIA	21.802,12	6.651,93	7.843,28	16.304,20	32.684,02	85.285,55
640000	POTENZA	117.845,50	39.345,98	44.429,55	74.020,70	145.010,74	420.652,47
650000	RAGUSA	106.265,97	44.117,31	81.822,82	125.014,41	205.536,67	562.759,18
660000	RAVENNA	3.441,63	4.617,87	11.172,99	14.354,24	36.904,74	70.491,47
670000	REGGIO CALABRIA	87.682,06	41.311,16	44.571,82	49.835,05	86.242,82	308.642,91
680000	REGGIO NELL'EMILIA	8.497,85	12.341,93	26.385,33	33.332,63	59.269,90	139.827,64
690000	RIETI	54.433,97	27.815,15	34.999,72	44.609,64	64.496,50	226.354,98
700000	ROMA	167.714,21	56.639,83	50.175,83	58.615,33	102.200,11	435.345,31

*Il Segretario*

Codice Sede	Nome Sede	Anno 2001 e precedenti	Anno 2002	Anno 2003	Anno 2004	Anno 2005	Totale di Sede
700400	ROMA-MONTESACRO	5.618,27	5.499,92	8.467,94	13.577,18	20.437,02	53.600,33
700600	CIVITAVECCHIA	60.468,49	45.942,60	64.198,62	76.038,90	131.238,19	377.886,80
700900	ROMA CASILINO-PREN.	33.787,72	26.735,00	24.307,77	23.390,19	27.987,44	136.208,12
701000	ROMA TUSCOLANO	23.484,78	13.764,23	16.561,66	26.344,28	52.013,92	132.168,87
701300	ROMA TIBURTINO	2.400,15	1.800,48	3.335,55	3.465,02	9.874,73	20.875,93
701400	ROMA-FLAMINIO	9.556,43		641,21	832,56	5.499,42	16.529,62
701500	POMEZIA	18.494,25	13.374,08	15.648,31	16.985,72	31.517,70	96.020,06
710000	ROVIGO	30.832,80	20.252,15	26.918,24	31.469,29	54.657,57	164.130,05
720000	SALERNO	188.638,53	65.590,08	88.617,90	130.361,05	168.762,75	641.970,31
720100	NOCERA INFERIORE	28.146,07	14.306,49	20.025,71	30.537,52	62.576,42	155.582,21
720200	BATTIPAGLIA	110.956,14	67.685,05	88.510,62	141.500,17	210.310,16	618.982,14
730000	SASSARI	37.556,36	17.044,46	23.462,30	41.488,81	94.901,13	214.453,06
740000	SAVONA	39.970,90	14.054,62	17.798,22	24.739,70	36.742,52	133.305,96
750000	SIENA	2.016,01	12.021,87	16.141,24	13.490,68	23.366,92	67.036,72
760000	SIRACUSA	149.972,33	30.064,97	35.139,88	92.943,44	112.841,44	420.962,06
760100	NOTO	63.269,34	20.060,69	19.230,07	28.505,63	88.077,64	219.143,37
770000	SONDRIO	7.165,58	1.791,21	3.429,57	5.616,59	11.973,46	29.976,41
780000	TARANTO	165.414,89	69.553,60	92.232,85	134.271,67	203.544,15	665.017,16
790000	TERAMO	60.990,64	21.853,76	24.824,02	38.466,91	66.688,44	212.823,77
800000	TERNI	9.478,43	848,02	1.516,59	6.609,21	20.545,30	38.997,55
810000	TORINO	62.957,51	18.118,73	19.173,85	33.636,75	84.653,56	218.540,40
810100	MONCALIERI	0,00		1.710,65	5.435,70	9.336,11	16.482,46
810200	IVREA	15.026,69	7.720,55	8.155,35	16.422,50	35.090,47	82.415,56
810300	TORINO/NORD	475,52			2.060,60	7.148,48	9.684,60
810500	PINEROLO	18.015,38	11.984,05	9.618,53	13.067,52	22.529,70	75.215,18
810600	COLLEGGNO	0,00	941,36	1.652,19	1.412,99	4.477,76	8.484,30
811000	TORINO LINGOTTO	0,00		469,92	341,55		811,47
820000	TRAPANI	145.781,66	41.462,27	59.834,78	93.705,12	199.208,65	539.992,48
830000	TRENTO	25.678,78	6.631,04	8.514,48	17.805,68	43.911,56	102.541,54
840000	TREVISO	36.700,27	15.590,44	27.308,45	67.803,09	148.467,03	295.869,28
849000	CONEGLIANO	6.966,46	2.203,44	4.012,37	6.673,90	31.230,50	51.086,67
850000	TRIESTE	0,00			1.474,67	4.724,48	6.199,15
860000	UDINE	88.556,99	23.365,89	30.628,70	39.377,39	52.721,94	234.650,91
870000	VARESE	0,00	156,90	1.533,37	4.225,91	11.078,68	16.994,86
879000	BUSTO ARSIZIO	0,00			1.626,80	4.271,15	5.897,95
880000	VENEZIA	51.876,48	8.433,60	10.779,63	14.161,45	50.128,72	135.379,88

Codice Sede	Nome Sede	Anno 2001 e precedenti	Anno 2002	Anno 2003	Anno 2004	Anno 2005	Totale di Sede
880100	SAN DONA' DI PIAVE	37.957,70	14.089,37	16.250,37	22.403,23	46.548,35	137.249,02
890000	VERCELLI	5.942,27		458,45	3.025,09	15.290,03	24.715,84
890100	BIELLA	14.353,10	1.576,32	3.736,58	3.883,66	11.211,12	34.760,78
900000	VERONA	95.262,98	28.921,99	43.942,26	87.709,23	185.743,95	441.580,41
910000	VICENZA	59.963,40	14.234,76	21.582,81	39.364,45	102.823,42	237.968,84
920000	VITERBO	38.172,54	16.122,02	19.445,58	29.808,79	73.381,38	176.930,31
930000	PORDENONE	7.398,65	2.346,67	8.499,52	11.723,20	22.207,87	52.175,91
940000	ISERNIA	21.808,64	6.305,28	7.939,74	9.535,63	15.657,49	61.246,78
950000	ORISTANO	19.509,02	13.755,51	11.885,77	12.576,11	43.127,60	100.854,01
<b>Totale complessivo</b>		<b>6.072.890,81</b>	<b>2.334.070,18</b>	<b>3.237.350,65</b>	<b>5.139.561,11</b>	<b>9.790.872,53</b>	<b>26.574.765,28</b>

*Il Segretario*

Consuntivo 2006

Allegato n. 13

Eliminazione dei residui OTI-OTD-PCCF IVS inesigibili, per anno di competenza

Codice Sede	Nome Sede	Anno 2001 e precedenti	Anno 2002	Anno 2003	Anno 2004	Anno 2005	Totale di Sede
10000	AGRIGENTO	320,48	43.518,70	420,37	21.470,31	91.567,94	157.297,80
20000	ALESSANDRIA	38.628,08		9.930,25	13.556,66	1.081,37	63.196,36
30000	ANCONA	670,95		11.790,25	903,06	12.486,42	25.850,68
40000	AOSTA	45.780,43		7.184,47	12.696,75	18,37	65.680,02
50000	AREZZO	0,00		1.916,34	11.227,84	30.432,36	43.576,54
60000	ASCOLI PICENO	0,00				1.072,34	1.072,34
70000	ASTI	0,00	74.917,56		244,38	3.374,08	78.536,02
80000	AVELLINO	391,74		925,86	2.589,09	14.441,71	18.348,40
90000	BARI	12.589,97	9.308,05	168.238,27	99.213,06	137.527,46	426.876,81
90100	ANDRIA	764,46	1.642,77	14.273,48	69.503,03	35.579,60	121.763,34
100000	BELLUNO	8.789,99				10.143,35	18.933,34
110000	BENEVENTO	0,09	0,01	942,06	19.328,61	30.101,95	50.372,72
120000	BERGAMO	0,00			5.220,53	3.992,80	9.213,33
130000	BOLOGNA	0,00	27.539,19		13.880,68	248.856,92	290.276,79
130100	IMOLA	0,00				68.927,33	68.927,33
140000	BOLZANO	61.568,46	0,02	0,03	2.779,66	503,70	64.851,87
150000	BRESCIA	85.448,92	10.524,27	12.041,53	3.479,17	47.187,47	158.681,36
160000	BRINDISI	40.269,59				142,31	40.411,90
170000	CAGLIARI	3.723,10	0,01	1.112,57	856,04	905.471,77	911.163,49
170100	IGLESIAS	0,00				50,78	50,78
180000	CALTANISSETTA	661,30	12.919,73	657,47	17.436,41	22.425,89	54.100,80
190000	CAMPOBASSO	0,00	0,02	0,01	5.230,59	22.049,82	27.280,44
200000	CASERTA	31.925,67	13.571,92	29.600,59	73.513,82	60.942,81	209.554,81
200100	AVERSA	0,00	489,11	2.893,19	752,00	248,05	4.382,35
210000	CATANIA	5.446,21	3.038,47	1.579,02	200.710,58	479.746,54	690.520,82
220000	CATANZARO	2.195.046,90	94.538,55	16.947,66	26.308,25	42.839,87	2.375.681,23
220100	LAMEZIA TERME	171.244,69	114.483,29	38.831,73	18.051,36	20.833,49	363.444,56
220200	VIBO VALENTIA	1.086,90	2.336,07	3.877,04	12.104,69	8.031,71	27.436,41
220300	CROTONE	1.851.943,48	244,63	49.276,60	1.689,28	73.254,65	1.976.408,64
230000	CHIETI	0,00	624,14	0,04	0,04	132,66	756,88
240000	COMO	0,00				4.894,36	4.894,36

Codice Sede	Nome Sede	Anno 2001 e precedenti	Anno 2002	Anno 2003	Anno 2004	Anno 2005	Totale di Sede
240100	LECCO	0,00			1.032,84	8.366,60	9.399,44
250000	COSENZA	9.911,80	424,80	8.871,02	377.079,43	941.608,09	1.337.895,14
250100	ROSSANO	9.044,96		4.009,55	6.613,75	14.098,66	33.766,92
260000	CREMONA	3.890,10	1.173,51	0,02	0,01	5.312,08	10.375,72
270000	CUNEO	47.225,78	4.532,27	568,16	12.692,23	8.566,87	73.585,31
279100	ALBA	0,00		0,02			0,02
280000	ENNA	974,85		24.984,53	7.673,72	44.684,75	78.317,85
290000	FERRARA	365,84	0,09	0,10	100,18	430,05	916,26
300000	FIRENZE	0,49			3.630,68	9.853,87	13.485,04
300100	PRATO	0,20	17.594,76		8.455,68		26.050,64
310000	FOGGIA	56.864,10	2.635,52	1.825,65	33.974,65	17.979,87	113.279,79
320000	FORLÌ	2.489.184,11	15,53	717,31	2.216,93	2.411,94	2.494.545,82
320100	RIMINI	0,00	25.210,62			16.326,68	41.537,30
330000	FROSINONE	1.363,15		0,02	423,97	896,90	2.684,04
340000	GENOVA	7.905,82					7.905,82
350000	GORIZIA	0,00				417,11	417,11
360000	GROSSETO	83.666,64	224,75	10.681,92	33.869,90	61.051,13	189.494,34
370000	IMPERIA	670,94			4.068,25	280,80	5.019,99
380000	L'AQUILA	12.077,62			5.353,26	35.310,83	52.741,71
380200	AVEZZANO	46.881,29		2.869,65	1.329,32	68.527,46	119.607,72
400000	LATINA	3.850,03	1.875,92	303.321,35	75.954,49	56.133,26	441.135,05
410000	LECCE	15.941,88	167,96	10.169,68	38.417,49	40.781,23	105.478,24
410100	CASARANO	0,00			5.535,64	2.709,51	8.245,15
420000	LIVORNO	0,00			15,03	272,29	287,32
420100	PIOMBINO	0,00				41.781,01	41.781,01
430000	LUCCA	0,00	0,01	1.653,22	0,03	980,94	2.634,20
440000	MACERATA	16,28	511,82	3.342,00	247,67	350,46	4.468,23
450000	MANTOVA	51.426,70	111.510,25	24,78	3.357,49		166.321,22
470000	MATERA	11.989,75	3.684,23	1.189,98	13.824,80	22.678,49	53.367,25
480000	MESSINA	12.501,02	26.433,12	153.970,42	2.455.334,65	135.104,35	2.783.343,56
490000	MILANO	832,41			10.256,56	11.337,29	22.426,26
492700	LODI	0,00			14.661,86	1.337,90	15.999,76
500000	MODENA	9.625,81	0,01	6.614,21	1.267,97	5.733,73	23.241,73
510000	NAPOLI	12.642,14	742,53	17.143,67	5.514,63	18.011,70	54.054,67
510100	CASTELLAMMARE	0,00	110,16	4.655,47	2.695,80	5.047,38	12.508,81

Codice Sede	Nome Sede	Anno 2001 e precedenti	Anno 2002	Anno 2003	Anno 2004	Anno 2005	Totale di Sede
510200	NOLA	2.434,09		205,76	4.162,05	2.048,63	8.850,53
510300	NAPOLI ARZANO	0,00				11.652,96	11.652,96
510600	POZZUOLI	153,26		7.411,42	2.915,03	404,19	10.883,90
520000	NOVARA	1.905,07	598,68			8.283,85	10.787,60
530000	NUORO	72.019,66		1.679,75	6.275,98	83.901,64	163.877,03
540000	PADOVA	251,49	579,58	0,04	3.276,47	45.235,25	49.342,83
550000	PALERMO	1.515.610,35	15.848,34	25.457,33	19.136,01	36.033,24	1.612.065,27
550200	PALERMO/SUD	17.974,59	18.079,45	37.732,01	20.626,72	51.998,82	146.411,59
560000	PARMA	4.534,20	3.106,39	3.293,23	3.904,65	9.052,76	23.891,23
570000	PAVIA	831,01			2.432,23	52.221,11	55.484,35
580000	PERUGIA	39.086,50	2.589,59	2.050,95	4.855,73	4.881,20	53.463,97
580100	CITTA' DI CASTELLO	0,00		0,01		173.493,57	173.493,58
590000	PESARO	12.057,98	1.490,73	0,01	2.870,31	19,78	16.438,81
600000	PESCARA	1.934,52		827,43	923,47	213,46	3.898,88
610000	PIACENZA	306,47					
620000	PISA	11.965,22		8.609,52	6.443,53	10.814,92	11.121,42
630000	PISTOIA	0,36	3.715,68		14,93		
640000	POTENZA	6.293,42	683,74	351,74	3.710,44	8.344,12	12.075,09
650000	RAGUSA	63.207,63	3.019,80	18.615,72	6.497,63	5.703,91	16.743,25
660000	RAVENNA	24.145,61	42,13	0,08	7.423,02	2.831,03	94.171,81
670000	REGGIO CALABRIA	2.387,73	3.768,22	69.770,97	48.239,99	37.376,57	68.987,41
680000	REGGIO NELL'EMILIA	1.581,77				39.339,95	163.506,86
680000	RIETI	0,00				419,02	2.000,79
700000	ROMA	123.189,29	0,04	420,12	32.690,74	459,83	459,83
701000	ROMA TUSCOLANO	0,00				59.455,43	215.755,62
710000	ROVIGO	0,15				2.730,26	2.730,26
720000	SALERNO	14.932,43	3.917,08	361,72		9.022,80	9.384,67
720100	NOCERA INFERIORE	22.570,22	1.414,59	1.318,44	36.506,47	135.676,10	192.350,52
720200	BATTIPAGLIA	28.168,80	6.918,33	99.712,22	2.762,20	3.425,09	30.172,10
730000	SASSARI	0,00		10.753,18	283.461,60	333.583,61	751.844,56
740000	SAVONA	0,00			20.966,09	1.129,44	32.848,71
750000	SIENA	0,75	1.031,29	718,38	3.749,26	5.793,74	5.793,74
760000	SIRACUSA	35.979,06		4.117,42	31.470,25	49.509,83	55.009,51
760100	NOTO	0,00		2.739,47	22.234,52	380.585,23	452.151,96
						10.597,56	35.571,55



Codice Sede	Nome Sede	Anno 2001 e precedenti	Anno 2002	Anno 2003	Anno 2004	Anno 2005	Totale di Sede
770000	SONDRIO	0,00		1.680,61	189,50	2.196,59	4.066,70
780000	TARANTO	106.161,05		3.875,89	111.405,81	66.437,90	287.880,65
790000	TERAMO	0,00		119.220,84	3.263,17	7.226,65	129.710,66
800000	TERNI	0,00			173,45	109,66	283,11
810000	TORINO	0,00				1.469,35	1.469,35
810100	MONCALIERI	0,00		0,01			0,01
810500	PINEROLO	0,00	4.628,59	1.205,44			5.834,03
820000	TRAPANI	458,62	28.317,76	874,36	10.295,47	31.832,83	71.779,04
830000	TRENTO	0,00	74,89	0,02		35.176,71	35.251,62
840000	TREVISO	103.416,99	1.345,78		0,01	11.714,81	116.477,59
850000	TRIESTE	0,00			1.556,76		1.556,76
860000	UDINE	962,96			571,97	10.079,56	11.614,49
870000	VARESE	0,00			2.475,67		2.475,67
880000	VENEZIA	0,00				61,70	61,70
880100	SAN DONA' DI PIAVE	0,00		45,38	1.881,29	5.948,70	7.875,37
890000	VERCELLI	0,00		0,01		4.038,50	4.038,51
890100	BIELLA	0,00				1.195,72	1.195,72
900000	VERONA	60.616,18	11.012,92	38.431,04	31.885,41	35.383,26	177.328,81
910000	VICENZA	12.656,11			3.360,62	7.039,89	23.076,62
920000	VITERBO	3.776,60			7.770,90	30.984,50	47.696,71
930000	PORDENONE	4.500,78		5.164,71	25.539,33	10.408,75	40.448,86
940000	ISERNIA	1.677,04				245,83	1.922,87
950000	ORISTANO	0,00				2.919,41	2.919,41
<b>Totale complessivo</b>		<b>9.742.925,08</b>	<b>718.727,97</b>	<b>1.395.696,79</b>	<b>4.536.283,51</b>	<b>5.816.980,57</b>	<b>22.210.613,92</b>

*Il Segretario*

CONSUNTIVO 2006

Allegato n. 14

IMPORTO DEI CREDITI DEGLI OTI - OTD - PCCF S.S.N. INESIGIBILI, DA ELIMINARE, PER ANNO DI COMPETENZA

Codice Sede	Nome Sede	Anno 2001 e precedenti	Anno 2002	Anno 2003	Anno 2004	Anno 2005	Totale di Sede
20000	ALESSANDRIA	1.033,47		830,35	344,00		2.207,82
30000	ANCONA	97,15		3.207,16			3.304,31
80000	AVELLINO	52,78					52,78
90000	BARI	971,70					971,70
140000	BOLZANO	9.668,97					9.668,97
150000	BRESCIA	2.749,70					2.749,70
160000	BRINDISI	1.065,11					1.065,11
200000	CASERTA	1.829,04					1.829,04
220000	CATANZARO	3.945,53					3.945,53
270000	CUNEO	1.398,75	1.253,17			421,57	3.073,49
280000	ENNA	0,00		1.161,00			1.161,00
290000	FERRARA	714,00			14,43		728,43
310000	FOGGIA	240,63					240,63
320000	FORLI'	1.148,24					1.148,24
320100	RIMINI	0,00	5.847,90				5.847,90
330000	FROSINONE	0,22					0,22
340000	GENOVA	1.930,24					1.930,24
360000	GROSSETO	27,99					27,99
370000	IMPERIA	113,72					113,72
400000	LATINA	528,10					528,10
430000	LUCCA	238,24		73.626,42			74.154,52
440000	MACERATA	0,00	193,02	905,34			238,24
450000	MANTOVA	11.589,43	9.519,80				1.098,36
480000	MESSINA	1.635,49	5.760,03				21.109,23
490000	MILANO	141,75					7.395,52
500000	MODENA	1.261,78					141,75
530000	NUORO	6.936,21			373,70		1.635,48
							6.936,21

Codice Sede	Nome Sede	Anno 2001 e precedenti	Anno 2002	Anno 2003	Anno 2004	Anno 2005	Totale di Sede
540000	PADOVA	651,15					651,15
550000	PALERMO	1.276,97	22,59				1.299,56
570000	PAVIA	141,31					141,31
580000	PERUGIA	117,70			672,75		790,45
590000	PESARO	0,14					0,14
610000	PIACENZA	82,18					82,18
620000	PISA	1.076,94					1.076,94
650000	RAGUSA	163,01					163,01
660000	RAVENNA	963,04					963,04
700000	ROMA	1.542,57					1.542,57
710000	ROVIGO	0,14					0,14
720000	SALERNO	1.986,52				1.208,77	1.986,52
750000	SIENA	0,00					0,00
780000	TARANTO	412,40					412,40
820000	TRAPANI	0,00	6.147,12			3.913,60	10.060,72
840000	TREVISO	0,00	289,54				289,54
860000	UDINE	99,44					99,44
900000	VERONA	7,93			7.155,03		7.162,96
910000	VICENZA	0,22					0,22
930000	PORDENONE	305,88					305,88
Totale complessivo		58.145,78	29.033,17	79.730,27	8.559,91	5.543,94	181.013,07

(Ottobre 1980)

— 356 —

superiore ad un quinto dello stipendio mensile netto — escluso ogni altro emolumento — ad esso non espressamente equiparato ad ogni effetto — percepito dal dipendente all'atto del provvedimento di concessione.

Il numero massimo delle rate mensili è pari — salvo il caso di cui al secondo comma dell'art. 3 — al prodotto per 12 del quoziente tra l'ammontare del prestito concesso e quello dello stipendio mensile lordo in godimento alla data della concessione. La frazione decimale del quoziente di cui sopra superiore a 0,50 si arrotonda ad unità intera; quella pari o inferiore si trascura.

In ogni caso la durata massima dell'ammortamento non può eccedere n. 120 rate mensili.

## Art. 9

L'ammortamento del prestito ha inizio dal mese successivo a quello di erogazione e dallo stesso mese decorrono gli interessi.

Detto ammortamento è sospeso in caso di sospensione dallo stipendio ed è ridotto proporzionalmente in caso di riduzione dello stesso; in tali ipotesi il prestito è ammortizzato mediante prolungamento delle rate mensili con aggravio degli interessi sulle quote non pagate per il periodo della sospensione e della riduzione.

Il dipendente ha facoltà di rimborsare in qualunque momento il residuo del prestito; in tal caso si procede al conguaglio degli interessi.

In caso di cessazione dal servizio, l'ammortamento del prestito contratto è interrotto ed il residuo debito in conto capitale deve essere estinto in una unica soluzione. A tal fine sono utilizzate, fino a concorrenza, le competenze spettanti al dipendente a titolo di indennità di buonuscita ovvero di indennità « una tantum » di cui all'art. 33 del Regolamento del trattamento di previdenza e di quiescenza del personale a rapporto d'impiego nonché qualsiasi altro emolumento spettante in conseguenza dell'estinzione del rapporto d'impiego.

Ove le competenze di cui al comma precedente non siano sufficienti, l'eventuale residuo debito, comprensivo degli interessi maturati dalla data di cessazione dal servizio, dovrà essere rimborsato dall'interessato entro e non oltre 60 giorni dalla data di comunicazione del relativo importo.

In caso di decesso in servizio del dipendente il prestito si intende estinto e l'importo corrispondente al debito residuo è rimborsato all'Istituto mediante prelievo dal Fondo garanzia massimi stipendio di cui all'art. 10 delle Norme allegate alla deliberazione del Consiglio di amministrazione del 28 luglio 1980.

La contribuzione al fondo di cui sopra è estesa a tutto il personale in possesso dei requisiti di cui all'art. 1 per la concessione del prestito.

## Art. 10

Non è ammessa la concessione di un nuovo prestito se non dopo che sia stato totalmente estinto il prestito precedente ovvero se non siano trascorsi almeno 2 anni dalla concessione di quest'ultimo, salvo il caso di documentate situazioni di gravità eccezionale.

VISTO

IL SEGRETARIO

(Dott. Carolina NERONI)

VISTO  
IL PRESIDENTE

(Dott. A. N. CARVALAMESSO)