

ISTITUTO NAZIONALE DELLA PREVIDENZA SOCIALE

DELIBERAZIONE N. 27

OGGETTO: Gestione di cassa al 4° trimestre 2025

IL CONSIGLIO DI AMMINISTRAZIONE

Seduta dell'11 marzo 2026

Visto il D.P.R. 30 aprile 1970, n. 639;

Vista la Legge 9 marzo 1989, n. 88;

Visto il Decreto Legislativo 30 giugno 1994, n. 479 e successive modifiche e integrazioni;

Visto il D.P.R. 24 settembre 1997, n. 366;

Visto il D.P.R. del 9 febbraio 2024 di nomina del Presidente dell'Istituto Nazionale della Previdenza Sociale;

Visto il D.P.C.M. del 13 marzo 2024 relativo alla costituzione del Consiglio di Amministrazione dell'Istituto Nazionale della Previdenza Sociale;

Visto il D.M. del 29 aprile 2024 di nomina del Direttore generale dell'Istituto Nazionale della Previdenza Sociale;

Visto il Regolamento di Organizzazione dell'Istituto, adottato con deliberazione del Consiglio di Amministrazione n. 4 del 6 maggio 2020, da ultimo modificato con determinazione commissariale n. 49 del 14 settembre 2023;

Visto l'Ordinamento delle funzioni centrali e territoriali dell'INPS, adottato con deliberazione del Consiglio di Amministrazione n. 137 del 7 settembre 2022, come da ultimo modificato con deliberazione del Consiglio di Amministrazione n. 182 del 12 novembre 2025;

Il Segretario

Il Presidente

Visto l'art. 14, comma 7, legge 31 dicembre 2009, n. 196, per il quale *“gli enti di previdenza trasmettono mensilmente al Dipartimento della Ragioneria generale dello Stato i dati concernenti tutti gli incassi ed i pagamenti effettuati, codificati con criteri uniformi sul territorio nazionale”*;

Vista la relazione sulla gestione di cassa predisposta dalla Direzione generale, contenente i dati e le informazioni riferite agli incassi ed ai pagamenti al 4° trimestre 2025;

Su proposta del Direttore generale

DELIBERA

di trasmettere al Consiglio di Indirizzo e Vigilanza, ai sensi dell'art. 3, comma 5, del Decreto Legislativo 30 giugno 1994 n. 479, la relazione contenente le risultanze del rapporto sulla gestione di cassa al 4° trimestre 2025 che, allegata alla presente deliberazione, ne costituisce parte integrante.

IL SEGRETARIO

Gaetano Corsini

IL PRESIDENTE

Gabriele Fava



Direzione Centrale
Bilanci, Contabilità e Servizi Fiscali
Area flussi finanziari

GESTIONE di CASSA
AL 4° trimestre 2025

INDICE

GESTIONE DI CASSA AL 4° TRIMESTRE 2025

1.	Quadro riassuntivo generale	pag. 1
	Tabella n.1 Quadro riassuntivo generale	pag. 2
2.	Riscossioni	pag. 3
2.1	Entrate contributive correnti gestione privata	pag. 3
2.2	Recupero crediti contributivi	pag. 4
2.3	Mutui e prestiti gestione pubblica	pag. 4
2.4	Entrate contributive correnti gestione pubblica	pag. 4
2.5	Altre riscossioni	pag. 5
	Tabelle riscossioni	pag. 7
	Tabella n.2 Riscossioni	pag. 8
	Tabella n.2.1 Dettaglio Riscossioni	pag. 9
	Tabella n.2.2 Entrate contributive correnti – gestione pubblica	pag.10
3.	Pagamenti	pag.11
3.1	Prestazioni istituzionali gestione privata	pag.11
3.2	Prestazioni istituzionali gestione pubblica	pag.12
3.3	Trasferimenti passivi	pag.13
3.4	Altri pagamenti	pag.14
	Tabelle pagamenti	pag.17
	Tabella n.3 Pagamenti	pag.18
	Tabella n.3.1 Prestazioni istituzionali	pag.19
	Tabella n.3.2 Pensioni gestione dipendenti pubblici	pag.20
	Grafici	



1. Quadro riassuntivo generale (tab. n. 1)

(Dati in mln di euro)

Riscossioni:	432.787 mln
Pagamenti:	426.329 mln
Saldo:	6.458 mln (variazione disponibilità liquide)

La gestione di cassa al 31 dicembre 2025 si riassume in 432.787,22 mln di riscossioni, comprensive dei trasferimenti dal bilancio dello Stato, e in 426.329,28 mln di pagamenti, inclusi gli interventi di natura assistenziale. Il saldo, pari a 6.457,94 mln, rappresenta la variazione delle disponibilità liquide.

Il totale delle riscossioni dalla produzione, pari a 262.191,32 mln, registra un incremento dell'11,60% (+27.261,01 mln) mentre il complesso dei pagamenti correnti, pari a 421.785,57 mln, evidenzia un incremento dell'1,85% (+7.653,68 mln) rispetto allo stesso periodo del 2024.

Si osserva un decremento dei trasferimenti dal bilancio dello Stato pari all'8,42% (-15.157,59 mln) rispetto all'anno precedente.

Nella tabella n.1 sono compresi anche i dati della provvista, pari a 4.507,66 mln, e dei pagamenti/rimborsi, pari a 4.543,71 mln, delle rendite INAIL (attività svolta sulla base di apposita convenzione). Tali dati, che costituiscono partite di giro, sono esclusi dal commento sull'andamento delle riscossioni e dei pagamenti.

Tabella n.1 - Gestione di cassa dal 1 gennaio al 31 dicembre 2025

Quadro riassuntivo generale

AGGREGATI	Consuntivo consolidato di cassa		Preventivo 2025 (b)	Consuntivo consolidato di cassa 2024 (c)		Variazioni consuntivo 2025 su preventivo		Variazioni consuntivo 2025 su consuntivo 2024	
	2025 (a)	2024		in assoluto d=(a-b)	in % e=(d/b)*100	in assoluto f=(e-c)	in % g=(f/c)*100		
- Riscossioni dalla produzione	262.191.318.946,65	234.930.312.591,03	257.202.580.000,00	4.988.738.946,65	1,94	27.261.006.355,62	11,60		
- Trasferimenti dal bilancio dello Stato	164.761.243.654,14	179.918.837.139,97	169.483.330.000,00	-4.722.086.345,86	-2,79	-15.157.593.485,83	-8,42		
- Anticipazioni Gest.Prev.li	1.327.000.000,00	1.327.000.000,00	1.327.000.000,00	0,00	0,00	0,00	0,00		
- Riscossioni per provvista pagamento rendite INAIL	4.507.661.633,68	4.445.834.651,29	4.750.210.000,00	-242.548.366,32	-5,11	61.826.982,39	1,39		
1. TOTALE RISCOSSIONI	432.787.224.234,47	420.621.984.382,29	432.763.120.000,00	24.104.234,47	0,01	12.165.239.852,18	2,89		
- Pagamenti correnti	421.785.565.487,85	414.131.881.376,12	428.013.120.000,00	-6.227.554.512,15	-1,45	7.653.684.111,73	1,85		
- Pagamento rendite INAIL	4.543.710.918,23	4.481.096.282,38	4.750.000.000,00	-206.289.081,77	-4,34	62.614.635,85	1,40		
2. TOTALE PAGAMENTI	426.329.276.406,08	418.612.977.658,50	432.763.120.000,00	-6.433.843.593,92	-1,49	7.716.298.747,58	1,84		
VARIAZIONE DISPONIBILITA' LIQUIDE	6.457.947.828,39	2.009.006.723,79	0,00	6.457.947.828,39	(*)	4.448.941.104,60	221,5		
Saldo Iniziale	41.931.777.333,24	39.922.770.609,45	0,00	41.931.777.333,24	(*)	2.009.006.723,79	5,03		
Saldo Finale	48.389.725.161,63	41.931.777.333,24	0,00	48.389.725.161,63	(*)	6.457.947.828,39	15,40		

(*) I valori percentuali non sono riportati in quanto i dati di preventivo sono pari a zero.

2. Riscossioni (rif. tab. n. 2, 2.1 e 2.2)

Le riscossioni per contributi a carico dei datori di lavoro e/o degli iscritti ammontano a 244.387,80 mln, in incremento di 24.560,25 mln (11,17%) rispetto al 2024. Tale incremento appare ascrivibile al venir meno dell'esonero contributivo sulla quota dei contributi a carico dei lavoratori dipendenti di cui alla legge di Bilancio 2024 e al miglioramento del quadro macroeconomico, in particolare all'andamento delle dinamiche retributive complessive e all'aumento delle unità lavorative annue.

Detti contributi sono costituiti dai seguenti aggregati:

- contributi lavoratori privati, che ammontano a 179.762,40 mln, con un incremento di 19.744,87 mln;
- contributi dipendenti pubblici, che ammontano a 64.625,40 mln, con un incremento di 4.815,38 mln.

2.1 Entrate contributive correnti gestione privata (rif. tab. n. 2.1)

Con riguardo ai principali aggregati delle gestioni dei lavoratori privati, dal confronto con i dati del 2024, si rileva che:

- i contributi previdenziali dei lavoratori dipendenti privati non agricoli (UniEmens) risultano pari a 146.921,78 mln, con un incremento di 19.512,87 mln; tra le cause di tale incremento si evidenzia la cessazione, a partire dal 1° gennaio 2025, dell'esonero contributivo della quota dei contributi previdenziali per l'invalidità, la vecchiaia e i superstiti (art. 1, co. 15, legge di Bilancio 2024);
- i contributi per i fondi speciali di previdenza risultano pari a 48,89 mln, con un incremento di 5,98 mln;
- i contributi previdenziali degli artigiani risultano pari a 7.796,48 mln, con un decremento di 258,72 mln;
- i contributi versati dai commercianti risultano pari a 8.744,70 mln, con un decremento di 138,16 mln;
- i contributi previdenziali versati alla Gestione separata ex art. 2, legge 335/1995 risultano pari a 11.600,97 mln, con un incremento di 263,54 mln;

- i contributi dei lavoratori addetti ai servizi domestici risultano pari a 1.217 mln, con un incremento di 10,11 mln.
- i contributi previdenziali dei coltivatori diretti, coloni e mezzadri risultano pari a 1.185,17 mln, con un incremento di 4,73 mln;
- i contributi dei lavoratori agricoli dipendenti risultano pari a 2.060,68 mln con un incremento 343,56 mln;
- i contributi dei piccoli coloni e compartecipanti familiari risultano pari a 8,46 mln, con un decremento di 1,19 mln;
- i contributi per la prosecuzione volontaria risultano pari a 178,26 mln, con un incremento di 2,16 mln;

2.2 Recupero crediti contributivi (rif. tab. n. 2.1)

Le riscossioni derivanti dal recupero crediti contributivi sono pari a 10.489,07 mln, con incremento di 1.240,43 mln rispetto al 2024, e risultano così ripartite:

- in via amministrativa pari a 6.897,27 mln, con un incremento di 1.249,42 mln;
- da concessionari pari a 3.591,80 mln, con un decremento di 8,99 mln.

2.3 Mutui e prestiti gestione pubblica (rif. tab. n. 2.1)

Le riscossioni per i mutui concessi agli iscritti della Gestione dipendenti pubblici ammontano a 234,37 mln e presentano un decremento di 3,65 mln, mentre le riscossioni per i prestiti concessi sono pari a 521,30 mln e registrano un incremento di 38,01 mln rispetto allo stesso periodo del 2024.

2.4 Entrate contributive correnti gestione pubblica (rif. tab. n. 2.2)

Con riguardo ai principali aggregati della Gestione dipendenti pubblici, dal confronto con i dati del 2024, si rilevano i seguenti dati:

- per i contributi versati ai fini pensionistici:
 - Enti/iscritti: 45.903,50 mln, con un incremento di 4.546,86 mln;
 - riscatto: 113,08 mln, con un incremento di 2,38 mln;
 - ricongiunzioni: 29,68 mln, con un decremento di 0,77 mln;
- per i contributi versati ai fini del TFS:

- Enti/iscritti: 5.519,23 mln, con un incremento di 167,30 mln;
- riscatto: 16,42 mln, con un decremento di 2,57 mln;
- per i contributi degli iscritti versati ai fini dell'assicurazione sociale vita: 12,95 mln, con un incremento di 4,35 mln;
- per i contributi versati ai fini del TFR:
 - Enti/iscritti: 1.658,66 mln, con un incremento di 85,75 mln;
 - riscatto: 0,18 mln, con un incremento di 0,03 mln;
- per i contributi di solidarietà di cui all'art. 12, d. lgs. 124/1993: 24,44 mln, con un incremento di 3,70 mln;
- per i contributi degli iscritti ENAM: 45,81 mln, con un decremento di 3,98 mln;
- per i contributi obbligatori versati alla gestione delle prestazioni creditizie: 491,26 mln, con un incremento di 15,42 mln;
- per i benefici contrattuali: 0,69 mln con un incremento di 0,04 mln;
- per i valori capitali contribuiti: 9,51 mln, con un decremento di 3,14 mln;
- per i contributi aggiuntivi (art. 2, co. 3, legge n. 335/1995): 10.800,00 mln, senza variazioni rispetto all'anno 2024.

2.5 Altre riscossioni (rif. tab. n. 2)

Le altre riscossioni ammontano a complessivi 6.558,77 mln, con un incremento di 1.425,97 mln e comprendono:

- 1.498,17 mln per il Fondo di solidarietà per la riconversione e la riqualificazione professionale, per il sostegno dell'occupazione e del reddito;
- 641,32 mln per recupero di prestazioni indebite;
- 425,23 mln per versamenti a copertura degli oneri per totalizzazione periodi assicurativi;
- 326,03 mln per versamento oneri previdenziali degli amministratori locali per copertura periodi assicurativi di cui all'art. 81, d. lgs. n. 267/2000;
- 266,85 mln di riaccrediti di pensioni da parte di Poste e banche;
- 201,78 mln per ritenuta da riversare a titolo d'imposta sul valore aggiunto sui pagamenti effettuati per acquisti di beni e servizi, art. 1, commi 629 e seguenti, legge n. 190/2014 (*split payment*);
- 167,98 mln per riscossione rate e interessi per mutui e prestiti concessi al personale dipendente;

- 85,77 mln per anticipazioni ricevute per l'erogazione di prestazioni di lavoro occasionale ("voucher");
- 81,47 mln di anticipazioni da altri Enti per l'erogazione di prestazioni;
- 73,31 mln di contributo da parte dello Stato per la copertura degli oneri derivanti dal processo di formazione digitale in attuazione del PNRR;
- 28,40 mln per proventi per la gestione degli immobili da reddito;
- 26,41 mln per proventi da prestazione di servizi;
- 22,91 mln di rimborso prestazioni in convenzione internazionale;
- 21,40 mln per recupero di onorari di avvocati e spese legali liquidati in sentenza a carico della controparte;
- 19,80 mln di riscossioni da Regioni e Province autonome per erogazione bonus relativo a sessioni di psicoterapia;
- 18,92 mln di interessi sui conti correnti bancari e postali;
- 17,22 mln per alienazione di immobili da reddito;
- 12,86 mln per recupero di spese per acquisto di beni di consumo e di servizi;
- 12,35 mln di titoli polizza Posta futuro;
- 10,97 mln di entrate relative ad oneri per assegni di invalidità e pensioni di inabilità, a seguito dell'azione di surroga ai sensi dell'art. 14, legge n. 222/1984;
- 10,21 mln di contributo al Fondo di garanzia a copertura dei rischi connessi con l'erogazione dei prestiti;
- 10,20 mln per dividendi su partecipazioni;
- 6,02 mln di contributo addizionale dalle aziende per integrazioni salariali per assegni ordinari e di solidarietà, corrisposti direttamente ai lavoratori;
- 5,13 mln di contributo dell'Unione Europea per il finanziamento nell'ambito del programma operativo nazionale "Legalità";
- 4,78 mln di addizionale comunale sui diritti di imbarco di passeggeri sugli aeromobili;
- 3,97 mln di riscossione dei sinistri liquidati dalle agenzie assicuratrici derivanti dalle azioni surrogatorie dell'Istituto;
- 2.559,31 mln di riscossioni diverse.

RISCOSSIONI

Tabella n.2 - Gestione di cassa dal 1 gennaio al 31 dicembre 2025

Riscossioni

CAUSALI DI RISCOSSIONE	Consuntivo consolidato di cassa		Preventivo 2025 (b)	Consuntivo consolidato di cassa 2024 (c)	Variazioni consuntivo 2025 su preventivo		Variazioni consuntivo 2025 su consuntivo 2024	
	2025 (a)	2024 (c)			in assoluto d=(a-b)	in % e=(d/b-1)*100	in assoluto f=(e-c)	in % g=(f-c-1)*100
1. CONTRIBUTI GESTIONE PRIVATA	179.762.399.429,51	160.017.530.904,84	176.550.340.000,00	160.017.530.904,84	3.212.059.429,51	1,82	19.744.868.524,67	12,34
1.1 Aziende	146.970.670.726,43	127.451.823.073,79	143.445.880.000,00	127.451.823.073,79	3.524.790.726,43	2,46	19.518.847.652,64	15,31
1.2 Contr. Prev.li lav. agric. dip. e PC/CF	2.069.144.701,68	1.726.776.332,53	2.045.900.000,00	1.726.776.332,53	23.244.701,68	1,14	342.368.369,15	19,83
1.3 Contributi previdenziali artigiani	7.796.476.595,87	8.055.196.974,67	7.810.510.000,00	8.055.196.974,67	-14.033.404,13	-0,18	-258.720.378,80	-3,21
1.4 Contributi previdenziali commercianti	8.744.700.872,67	8.882.862.809,54	8.527.960.000,00	8.882.862.809,54	216.740.872,67	2,54	-138.161.936,87	-1,56
1.5 Contributi previdenziali CD/CM	1.185.171.511,80	1.180.441.201,79	1.352.520.000,00	1.180.441.201,79	-167.348.488,20	-12,37	4.730.310,01	0,40
1.6 Versamenti volontari (*)	178.260.279,15	176.101.999,92	180.050.000,00	176.101.999,92	-1.789.720,85	-0,99	2.158.279,23	1,23
1.7 Contributi lavoratori domestici	1.217.000.089,36	1.206.891.795,39	1.292.970.000,00	1.206.891.795,39	-75.969.910,64	-5,88	10.108.293,97	0,84
1.8 Contributi gestione separata	11.600.974.652,55	11.337.436.717,21	11.894.550.000,00	11.337.436.717,21	-293.575.347,45	-2,47	263.537.935,34	2,32
2. CONTRIBUTI GESTIONE PUBBLICA	64.625.404.465,24	59.810.027.163,10	62.905.960.000,00	59.810.027.163,10	1.719.444.465,24	2,73	4.815.377.302,14	8,05
TOTALE CONTRIBUTI	244.387.803.894,75	219.827.558.067,94	239.456.300.000,00	219.827.558.067,94	4.931.503.894,75	2,06	24.560.245.826,81	11,17
3. Mutui e Prestiti dipendenti pubblici	755.668.592,28	721.301.303,17	1.065.595.093,67	721.301.303,17	-309.926.501,39	-29,08	34.367.289,11	4,76
4. Altre Riscossioni	6.558.772.535,15	5.132.805.374,47	7.680.684.906,33	5.132.805.374,47	-1.121.912.371,18	-14,61	1.425.967.160,68	27,78
TOTALE RISCOSSIONI CORRENTI	251.702.245.022,18	225.681.664.745,58	248.202.580.000,00	225.681.664.745,58	3.499.665.022,18	1,41	26.020.580.276,60	11,53
5. RECUPERO CREDITI	10.489.073.924,47	9.248.647.845,45	9.000.000.000,00	9.248.647.845,45	1.489.073.924,47	16,55	1.240.426.079,02	13,41
5.1 Via Amministrativa	6.897.270.381,09	5.647.853.803,01	5.800.000.000,00	5.647.853.803,01	1.097.270.381,09	18,92	1.249.416.578,08	22,12
5.2 Concessionari	3.591.803.543,38	3.600.794.042,44	3.200.000.000,00	3.600.794.042,44	391.803.543,38	12,24	-8.990.499,06	-0,25
TOTALE RISCOSSIONI DALLA PRODUZIONE	262.191.318.946,65	234.930.312.591,03	257.202.580.000,00	234.930.312.591,03	4.988.738.946,65	1,94	27.261.006.355,62	11,60

(*) Per gli anni 2024 e 2025 i versamenti volontari della gestione pubblica, precedentemente compresi nelle altre riscossioni, sono stati accorpate al "volontari".

Tabella n.2.1 - Gestione di cassa dal 1 gennaio al 31 dicembre 2025

Dettaglio Riscossioni

CAUSALI DI RISCOSSIONE	Consuntivo consolidato di cassa 2025		Preventivo 2025		Consuntivo consolidato di cassa 2024		Variazioni consuntivo 2025 su preventivo		Variazioni consuntivo 2025 su consuntivo 2024	
	(a)	(c)	(b)	(d)	(e)	(f)	in assoluto	in %	in assoluto	in %
	$a = (a-b) \cdot 100$	$c = (c-e) \cdot 100$	$b = (b-a) \cdot 100$	$d = (d-b) \cdot 100$	$e = (e-d) \cdot 100$	$f = (f-c) \cdot 100$	$g = (g-f) \cdot 100$			
- Aziende a conguaglio	146.921.778.796,82	127.408.910.292,70	143.409.230.000,00	3.512.548.796,82	127.408.910.292,70	42.912.781,09	12.241.929,61	33,40	19.512.868.504,12	15,32
- Fondi speciali di previdenza	48.891.929,61	8.055.196.974,67	36.650.000,00	7.810.510.000,00	8.055.196.974,67	-14.033.404,13	-14.033.404,13	-0,18	5.979.148,52	13,93
- Artigiani	7.796.476.595,87	4.517.993.768,93	7.810.510.000,00	4.380.332.285,91	4.517.993.768,93	3.537.638.021,74	137.661.483,02	3,14	434.816,00	0,01
- <i>su minimale di reddito</i>	3.278.482.826,94	8.744.700.872,67	3.430.177.714,09	4.380.332.285,91	3.537.638.021,74	-151.694.887,15	-151.694.887,15	-4,42	259.155.194,80	-7,33
- <i>su reddito eccedente il minimale</i>	4.993.346.872,74	4.997.396.434,61	8.527.960.000,00	4.997.046.699,51	8.882.862.809,54	216.740.872,67	216.740.872,67	2,54	-138.161.936,87	-1,56
- <i>su minimale di reddito</i>	3.751.353.999,93	11.600.974.652,55	3.730.563.565,39	11.894.550.000,00	3.985.816.110,03	195.950.438,13	20.790.434,54	0,56	-134.462.110,10	-0,07
- <i>su reddito eccedente il minimale</i>	1.217.000.089,36	1.185.171.511,80	1.292.970.000,00	1.189.436.717,21	1.206.891.795,39	-293.575.347,45	-75.969.910,64	-2,47	263.537.935,34	2,32
- Gestione separata	1.185.171.511,80	2.060.684.568,62	1.332.520.000,00	1.180.441.201,79	1.180.441.201,79	-167.948.488,20	-167.948.488,20	-12,37	4.730.310,01	0,40
- Lavoratori Domestici	2.060.684.568,62	8.460.133,06	2.036.064.784,07	1.717.123.339,37	1.717.123.339,37	-1.375.082,87	-1.375.082,87	-13,98	10.108.293,97	0,84
- Piccoli coloni e partecipanti familiari	178.260.279,15	64.625.404.465,24	180.050.000,00	176.101.999,92	176.101.999,92	-1.789.720,85	-1.789.720,85	-0,99	2.158.279,23	1,23
- Proseguizione volontaria	64.625.404.465,24	239.456.300.000,00	62.905.960.000,00	59.810.027.163,10	59.810.027.163,10	1.719.444.465,24	1.719.444.465,24	2,73	4.815.377.302,14	8,05
- Gestione pubblica	234.366.897,81	521.301.694,47	234.366.897,81	800.966.173,28	483.288.884,64	-279.864.478,81	-279.864.478,81	-34,92	38.012.809,83	7,87
- Mitiu dipendenti pubblici	234.366.897,81	6.558.772.535,15	264.628.920,39	7.680.684.906,33	5.132.805.374,47	-1.121.912.371,18	-1.121.912.371,18	-14,61	1.425.967.160,68	27,78
- Presetti dipendenti pubblici	521.301.694,47	251.702.245.022,18	800.966.173,28	248.202.580.000,00	225.681.664.745,58	3.499.665.022,18	3.499.665.022,18	1,41	26.020.580.276,60	11,53
- Altre riscossioni	6.558.772.535,15	10.489.073.924,47	7.680.684.906,33	10.489.073.924,47	9.248.647.845,45	1.489.073.924,47	1.489.073.924,47	16,55	1.240.426.079,02	13,41
TOTALE RISCOSSIONI CORRENTI	251.702.245.022,18	432.787.224.234,47	248.202.580.000,00	432.787.224.234,47	420.621.984.382,29	24.104.234,47	24.104.234,47	0,01	12.165.239.852,18	2,89
- Recupero crediti	10.489.073.924,47	166.088.243.654,14	9.000.000.000,00	166.088.243.654,14	166.088.243.654,14	166.088.243.654,14	166.088.243.654,14	1,94	27.261.006.355,62	11,60
- Via Amministrativa	6.897.270.381,09	164.761.243.654,14	5.800.000.000,00	164.761.243.654,14	179.918.837.139,97	-4.722.086.345,86	-4.722.086.345,86	-2,79	-15.157.593.485,83	-8,42
- Concessionari	3.591.803.543,38	1.327.000.000,00	3.200.000.000,00	1.327.000.000,00	1.327.000.000,00	0,00	0,00	0,00	0,00	0,00
TOTALE RISCOSSIONI DALLA PRODUZIONE	262.191.318.946,65	166.088.243.654,14	257.202.580.000,00	166.088.243.654,14	181.245.837.139,97	-4.722.086.345,86	-4.722.086.345,86	-2,76	-15.157.593.485,83	-8,36
- Trasferimenti dallo Stato	164.761.243.654,14	4.507.661.633,68	169.483.330.000,00	4.507.661.633,68	4.445.834.651,29	61.826.982,39	61.826.982,39	1,39	61.826.982,39	1,39
- Anticipazioni Gest.Prev.II	1.327.000.000,00	432.787.224.234,47	1.327.000.000,00	432.787.224.234,47	420.621.984.382,29	24.104.234,47	24.104.234,47	0,01	12.165.239.852,18	2,89
TOTALE TRASFERIMENTI DALLO STATO	166.088.243.654,14	432.787.224.234,47	170.810.330.000,00	432.787.224.234,47	420.621.984.382,29	24.104.234,47	24.104.234,47	0,01	12.165.239.852,18	2,89
- Provviste per Pensions INAIL	4.507.661.633,68	432.787.224.234,47	4.750.210.000,00	432.787.224.234,47	420.621.984.382,29	24.104.234,47	24.104.234,47	0,01	12.165.239.852,18	2,89
TOTALE GENERALE	432.787.224.234,47	432.787.224.234,47	432.763.120.000,00	432.787.224.234,47	420.621.984.382,29	24.104.234,47	24.104.234,47	0,01	12.165.239.852,18	2,89

Tabella n.2.2 - Gestione di cassa dal 1 gennaio al 31 dicembre 2025
Entrate contributive correnti - gestione pubblica

	Consuntivo consolidato di cassa 2025	Consuntivo consolidato di cassa 2024	Variazioni consuntivo 2025 su consuntivo 2024	
			in assoluto	in %
			f=(a-c)	g=(a/c-1)*100
CAUSALI DI RISCOSSIONE	(a)	(c)		
- Contributi Enti / iscritti a fini pensionistici	45.903.504.448,64	41.356.645.634,09	4.546.858.814,55	10,99
- Contributi Enti / iscritti ai fini TFS	5.519.225.584,00	5.351.922.649,70	167.302.934,30	3,13
- Contributi Enti / iscritti a fini assicurazione	12.947.928,80	8.594.610,45	4.353.318,35	50,65
- Contributi di riscatto ai fini pensionistici	113.080.746,89	110.705.338,44	2.375.408,45	2,15
- Contributi di riscatto ai fini TFS	16.415.201,71	18.987.744,58	-2.572.542,87	-13,55
- Contributi ricongiunzione ai fini pensionistici	29.681.167,93	30.449.197,54	-768.029,61	-2,52
- Contributo obbligatorio erogazione credito	491.260.338,90	475.836.556,83	15.423.782,07	3,24
- Contributi di solidarietà ex art.12 D.Leg.vo 124/93	24.436.576,20	20.733.344,93	3.703.231,27	17,86
- Contributi Enti ed iscritti ai fini TFR	1.658.659.233,13	1.572.913.533,68	85.745.699,45	5,45
- Contributi di riscatto ai fini TFR	184.764,19	150.102,28	34.661,91	23,09
- Contribuzione aggiuntiva (L.335/95 art.2 co.3 e succ.)	10.800.000.000,00	10.800.000.000,00	0,00	0,00
- Contributi degli iscritti (ENAM)	45.814.799,28	49.794.116,58	-3.979.317,30	-7,99
- Benefici contrattuali (*)	686.281,37	642.680,74	43.600,63	6,78
- Valori capitali contribuiti (*)	9.507.394,20	12.651.653,26	-3.144.259,06	-24,85
TOTALE CONTRIBUTI	64.625.404.465,24	59.810.027.163,10	4.815.377.302,14	8,05

(*) A partire dal mese di aprile 2024 le voci "Valori capitali contribuiti" e Benefici contrattuali" a seguito di una reingegnerizzazione sono state spostate da altre riscossioni a contributi.

3. Pagamenti (rif. tab. n. 3, 3.1 e 3.2)

Le prestazioni istituzionali complessive erogate ammontano a 337.984,19 mln e presentano un incremento di 5.351,49 mln rispetto allo stesso periodo del 2024.

I pagamenti delle rate di pensione, comprese le spettanze agli invalidi civili, sono pari a 287.640,59 mln e risultano effettuati per il 75% del totale tramite Istituti bancari (217.269,52 mln) e per il restante 25% tramite Poste Italiane S.p.A. (70.371,07 mln).

Le uscite per il pagamento delle imposte correlate a tutte le prestazioni sono ripartite come segue:

- l'IRPEF versata all'Erario ammonta a 62.882,97 mln e presenta un incremento di 1.041,10 mln;
- l'addizionale regionale versata è pari a 4.810,60 mln, con un incremento di 314,45 mln;
- l'addizionale comunale all'imposta sul reddito delle persone fisiche, pari a 2.113,41 mln, presenta un incremento di 135,78 mln.

3.1. Prestazioni istituzionali gestione privata (rif. tab. n. 3.1)

I pagamenti effettuati per rate di pensioni delle gestioni lavoratori privati, al netto degli invalidi civili, sono pari a 194.501,59 mln e presentano, rispetto al corrispondente dato del 2024, un incremento di 2.084,57 mln. In tale categoria, le rate relative alla prestazione "Ape Sociale" (n. 545.273) ammontano a 669 mln. Riguardo alle pensioni c.d. "quota 100, 102 e 103", per la gestione privata risultano pagate, in totale, 483.711 rate corrispondenti a 826,50 mln al netto delle ritenute fiscali e 1.080,90 mln al lordo.

Le pensioni corrisposte agli invalidi civili sono pari a 23.402,70 mln, con un incremento di 753,01 mln.

Le prestazioni temporanee sono pari a 41.139,58 mln, con un incremento di 1.863,72 mln e sono costituite da:

- 21.052,39 mln di prestazioni alle famiglie, con un incremento di 326,01 mln;

- 13.056,72 mln di trattamenti per il mantenimento del salario, che hanno registrato un incremento di 285,91 mln;
- 354,03 mln di trattamenti di malattia, maternità e antitubercolari, con un decremento di 20,13 mln;
- 605,13 mln di trattamenti di fine rapporto (Fondo di garanzia), con un incremento di 13,78 mln;
- 6.060,08 mln di prestazioni di inclusione sociale con un incremento di 1.252,21 mln; la variazione è riconducibile alla riduzione degli importi erogati a titolo di Reddito e Pensione di cittadinanza (-98,13 mln) e all'incremento dell'Assegno di Inclusione e del Supporto per la Formazione e il Lavoro "SFL" per 1.350,34 mln;
- 11,22 mln di prestazioni erogate per il sostegno delle famiglie e delle imprese a seguito dell'emanazione dei decreti-legge connessi all'emergenza epidemiologica da Covid-19, in incremento, rispetto allo stesso periodo del 2024, di 5,95 mln. Tale incremento è dovuto ai rimborsi effettuati agli Enti per gli importi corrisposti direttamente ai propri pensionati ai sensi dell'art. 32 del decreto-legge n. 50/2022 (c.d. decreto aiuti).

3.2 Prestazioni istituzionali gestione pubblica (rif. tab. n. 3.2)

I pagamenti effettuati per rate di pensioni della Gestione dipendenti pubblici ammontano complessivamente a 69.736,30 mln e registrano un incremento di 951,67 mln rispetto al 2024.

Le pensioni c.d. "quota 100, 102 e 103" (di cui al decreto-legge n. 4/2019, convertito con legge n. 26/2019) presentano, per la sola Gestione dipendenti pubblici, un dato cumulato al netto delle ritenute fiscali di 283,60 mln e 380,90 mln al lordo, corrispondenti a 152.780 pagamenti.

Con riguardo alle pensioni pagate dalle casse pensionistiche, da un confronto con i dati del 2024, si rilevano i seguenti dati:

- CPDEL (Cassa Pensioni Dipendenti degli Enti Locali): 23.192,34 mln, con un incremento di 238,75 mln;
- CPS (Cassa Pensioni Sanitari): 4.135,08 mln, con un incremento di 133,76 mln;
- CPI (Cassa Pensioni Insegnanti): 293,96 mln, con un decremento di 0,11 mln;

- CPUG (Cassa Pensioni degli Ufficiali Giudiziari): 67,59 mln, con un incremento di 1,56 mln;
- CTPS (Cassa Trattamenti Pensionistici dello Stato): 41.834,82 mln, con un incremento di 562,47 mln;
- pensioni pagate all'estero: 212,50 mln, con un incremento di 15,25 mln.

Le prestazioni economiche non pensionistiche erogate dalle gestioni dipendenti pubblici (*tab. n. 3.1, punto 3*), sono pari a 9.204,03 mln, con un decremento di 301,48 mln rispetto al corrispondente periodo del 2024.

Le suddette prestazioni economiche sono rappresentate da:

- 7.089,48 mln di TFS, con un decremento di 380,84 mln;
- 1.375,29 mln di TFR, con un incremento di 222,87 mln;
- 128,05 mln di mutui agli iscritti, con un decremento di 59,64 mln;
- 611,21 mln di prestiti agli iscritti, con un decremento di 83,87 mln.

3.3 Trasferimenti passivi (rif. tab. n. 3)

Il totale dei pagamenti per trasferimenti passivi, pari a 72.741,14 mln, presenta un incremento di 1.390,43 mln. Tale incremento è dovuto principalmente alle trattenute IRPEF precedentemente esposte. Pertanto, in aggiunta a quanto descritto al punto 3, si rilevano:

- 1.093,31 mln di contributi ed altri oneri, con un decremento di 91,98 mln;
- 114,59 mln di trasferimenti a favore delle Regioni a titolo di imposta regionale sulle attività produttive (IRAP), con un decremento di 14,14 mln;
- 699,24 mln di trasferimenti a favore dell'INAIL, con un decremento di 169,08 mln; parte di questo decremento è attribuibile al pagamento del secondo acconto 2023 datori di lavoro agricoli per circa 114,4 mln avvenuto nel secondo trimestre 2024;
- 1.027,02 mln di trasferimenti ai Fondi interprofessionali, con un incremento di 174,30 mln.

3.4 Altri pagamenti (rif. tab. n. 3)

Gli altri pagamenti ammontano a 11.060,23 mln, con un incremento di 911,76 mln rispetto al corrispondente periodo del 2024 e comprendono:

- 398,13 mln di rimborso saldi DM passivi;
- 185,76 mln di pagamenti erogati per conto dei Comuni;
- 1.036,37 di versamento TFR c/c indisponibile;
- 9.439,97 mln di pagamenti diversi.

Di seguito si fornisce l'analisi dettagliata della voce "pagamenti diversi":

- 1.095,73 mln di spese per l'acquisto di beni di consumo e servizi;
- 1.074,37 mln per oneri del personale;
- 884,73 mln di altre spese di funzionamento di cui 695,09 di versamento allo Stato come riduzione delle spese di funzionamento;
- 600,71 mln per prestazioni non pensionistiche erogate direttamente;
- 514,59 mln per versamenti alle organizzazioni sindacali a titolo di quote associative trattenute su pensioni;
- 334,27 mln di addebiti contributi commercianti compensati tramite F24;
- 322,49 mln per valori trasferiti ad altri Enti per la copertura dei periodi assicurativi;
- 304,36 mln di addebiti contributi artigiani compensati tramite F24;
- 241,06 mln di prestazioni di natura sociale a carico della gestione Prestazioni Creditizie e Sociali;
- 234,86 mln per il versamento dei contributi delle organizzazioni sindacali riscossi per conto delle associazioni datoriali;
- 221,69 mln per versamento a titolo d'imposta sul valore aggiunto sui pagamenti effettuati per acquisti di beni e servizi ex art. 1, commi 629 e seguenti, legge 190/2014 (*split payment*);
- 202,04 mln di versamenti alle organizzazioni sindacali a titolo di quote associative trattenute su prestazioni temporanee;
- 182,85 mln per acquisto immobilizzazioni tecniche;

- 147,14 mln per concessione mutui al personale dipendente ex art. 59 DPR n. 509/1979;
- 120 mln di versamento allo Stato delle risorse derivanti dall'aumento contributivo;
- 112,30 mln di trasferimenti ai Fondi pensione di previdenza complementare della Gestione dipendenti pubblici;
- 77,55 mln per il versamento dei contributi associativi riscossi per conto dei lavoratori agricoli;
- 64,08 mln per pagamento delle prestazioni casse marittime (*IPSEMA*);
- 62,21 mln di pagamenti ai beneficiari per l'erogazione di prestazioni di lavoro occasionale di cui all'art. 54-bis, del decreto-legge n. 50/2017;
- 44,13 mln di pagamenti per assegni ordinari e di tipo emergenziale per il sostegno al reddito di cui all'art. 6, comma 1, lett. a), punto 29 del Decreto Interministeriale 78459/14, "fondi di solidarietà", a favore dei lavoratori interessati dalla sospensione dell'attività lavorativa;
- 43,27 mln per rimborso di contributi diversi da aziende;
- 28,64 mln di versamento allo Stato da parte del Fondo di garanzia, previsto dall'art. 5, comma 1, del decreto legislativo n. 80/1992, per le somme da destinare alla previdenza complementare (msg. n. 20250 del 2011);
- 20,69 mln di spese per strutture sociali della Gestione dipendenti pubblici;
- 19,98 mln per erogazione "reddito di libertà" di cui all'art. 105-bis, della legge n. 77/2020;
- 14,60 mln di versamento per IMU-TASI;
- 10,86 mln per contributi, riserve e valori capitali trasferiti ad Enti assicuratori esteri;
- 5,73 mln per prestazioni temporanee pagate per conto di altri Enti;
- 4,64 mln di versamento allo Stato per il recupero del trattamento integrativo del reddito, quale credito derivante dalla riduzione della pressione fiscale ai beneficiari di prestazioni economiche temporanee;
- 3,75 mln di versamento ai beneficiari della quota integrativa della prestazione universale definita "Assegno di Assistenza";
- 2,73 mln per pagamento bonus per spese relative a sessioni di psicoterapia introdotto dall'art. 1-quater, comma 3, del decreto-legge n. 228 del 30 dicembre 2021;
- 2,72 mln per prestiti concessi agli iscritti della gestione unitaria delle prestazioni creditizie e sociali;

- 1,28 mln di prestazioni diverse dai fondi pensione;
- 1,28 mln per indennità una tantum (200 euro e 150 euro), erogata sulla base dell'art. 32, commi da 8 a 18, del D.L. n. 50/22 convertito con modificazioni dalla legge n. 91/22;
- 2.438,64 mln di altri pagamenti diversi.

PAGAMENTI

Tabella n.3 - Gestione di cassa dal 1 gennaio al 31 dicembre 2025

Pagamenti

CAUSALI DI PAGAMENTO	Consumtivo consolidato di cassa 2025		Preventivo 2025 (b)	Consumtivo consolidato di cassa 2024		Variazioni consuntivo 2025 su preventivo		Variazioni consuntivo 2025 su consuntivo 2024	
	(a)	(c)		d=(e-b)	e=(a/b-1)*100	f=(b-c)	g=(f/c-1)*100		
				in assoluto	in %	in assoluto	in %		
1. PRESTAZIONI	337.984.190.891,74	332.632.696.276,40	337.654.050.000,00	330.140.891,74	0,10	5.351.494.615,34	1,61		
1.1 Complesso Pensioni	287.640.585.364,16	283.851.337.064,78	282.284.460.000,00	5.356.125.364,16	1,90	3.789.248.299,38	1,33		
1.2 Temporanee a pagamento diretto	41.139.576.287,99	39.275.854.147,89	43.773.660.000,00	-2.634.083.712,01	-6,02	1.863.722.140,10	4,75		
1.3 TFS e TFR dipendenti pubblici	8.464.769.986,43	8.622.742.551,94	10.415.000.000,00	-1.950.230.013,57	-18,73	-157.972.565,51	-1,83		
1.4 Mutui e Prestiti dipendenti pubblici	739.259.253,16	882.762.511,79	1.180.930.000,00	-441.670.746,84	-37,40	-143.503.258,63	-16,26		
2. ALTRI PAGAMENTI	11.060.233.114,29	10.148.472.577,92	16.753.020.000,00	-5.692.786.885,71	-33,98	911.760.536,37	8,98		
2.1 Rimborso saldi passivi DM	398.129.618,32	421.133.689,99	300.000.000,00	98.129.618,32	32,71	-23.004.071,67	-5,46		
2.2 Prestazioni erogate dai Comuni	185.759.479,30	200.709.510,02	204.690.000,00	-18.930.520,70	-9,25	-14.950.030,72	-7,45		
2.3 Pagamenti diversi	9.439.965.534,18	9.526.629.377,91	15.448.330.000,00	-6.008.364.465,82	-38,89	-86.663.843,73	-0,91		
2.4 Versamento TFR c/ Indisp.	1.036.378.482,49	-	800.000.000,00	236.378.482,49	29,55	1.036.378.482,49	100,00		
3. TRASFERIMENTI PASSIVI	72.741.141.481,82	71.350.712.521,80	73.606.050.000,00	-864.908.518,18	-1,18	1.390.428.960,02	1,95		
3.1 Trasferimenti allo Stato	63.976.279.932,42	63.027.161.010,58	64.731.840.000,00	-755.560.067,58	-1,17	949.118.921,84	1,51		
3.1.1 Ritenute IRPEF	62.882.974.603,48	61.841.872.136,54	63.728.050.000,00	-845.075.396,52	-1,33	1.041.102.466,94	1,68		
3.1.2 Contributi e altri oneri	1.093.305.328,94	1.185.288.874,04	1.003.790.000,00	89.515.328,94	8,92	-91.983.545,10	-7,76		
3.2. Altri Trasferimenti	8.764.861.549,40	8.323.551.511,22	8.874.210.000,00	-109.348.450,60	-1,23	441.310.036,18	5,30		
3.2.1 Imposta reg.le sulle attività produttive	114.594.090,89	128.732.444,69	132.190.000,00	-17.595.909,11	-13,31	-14.138.353,80	-10,98		
3.2.2 Addizionale regionale IRPEF	4.810.595.759,28	4.496.147.993,46	4.937.360.000,00	-126.764.240,72	-2,57	314.447.765,82	6,99		
3.2.3 Addizionale comunale IRPEF	2.113.408.604,72	1.977.628.319,51	2.149.520.000,00	-36.111.395,28	-1,68	135.780.285,21	6,87		
3.2.4 Trasferimenti all'IRAIL (*)	699.240.448,36	868.316.819,47	705.670.000,00	-6.429.551,64	-0,91	-169.076.371,11	-19,47		
3.2.5 Trasferimenti Fondi Interprofessionali	1.027.022.646,15	852.725.934,09	949.470.000,00	77.552.646,15	8,17	174.296.712,06	20,44		
TOTALE PAGAMENTI CORRENTI	421.785.565.487,85	414.131.881.376,12	428.013.120.000,00	-6.227.554.512,15	-1,45	7.653.684.111,73	1,85		

(*) L'anno 2024 comprende il pagamento del secondo acconto 2023 datori di lavoro agricoli per circa 114,4 mi.

Tabella 3.1 - Gestione di cassa dal 1 gennaio al 31 dicembre 2025

Prestazioni istituzionali

CAUSALI DI PAGAMENTO	Consuntivo consolidato di cassa		Preventivo	Consuntivo consolidato di cassa		Variazioni consuntivo 2025		Variazioni consuntivo 2025	
	2025			2024		su preventivo		su consuntivo 2024	
	(a)	(c)		(b)	(c)	d=(a-b)	e=(b-1)*100	f=(e-c)	g=(a-c)*100
1. Trattamenti pensionistici	287.640.585.364,16	283.851.337.064,78	282.284.460.000,00	283.851.337.064,78	5.356.125.364,16	1,90	3.789.248.299,38	1,33	
- Pensioni gestioni private (al netto invalidi civili)	194.501.590.006,08	192.417.015.875,02	190.851.279.999,96	192.417.015.875,02	3.650.310.006,12	1,91	2.084.574.131,06	1,08	
- Pensioni e assegni agli invalidi civili	23.402.699.876,31	22.649.691.008,77	20.448.180.000,04	22.649.691.008,77	2.954.519.876,27	14,45	753.008.867,54	3,32	
- Pensioni dipendenti pubblici	69.736.295.481,77	68.784.630.180,99	70.985.000.000,00	68.784.630.180,99	-1.248.704.518,23	-1,76	951.665.300,78	1,38	
2. Prestazioni temporanee gestione lavoratori privati	41.139.576.287,99	39.275.854.147,89	43.773.660.000,00	39.275.854.147,89	-2.634.083.712,01	-6,02	1.863.722.140,10	4,75	
2.1. Prestazioni alle famiglie	21.052.393.411,53	20.726.360.959,56	21.977.094.000,00	20.726.360.959,56	-924.700.589,47	-4,21	326.012.451,97	1,57	
- Ass. unico e Ass. temporaneo	19.840.096.391,24	20.000.332.027,60	20.800.610.000,00	20.000.332.027,60	-960.513.608,76	-4,62	-160.235.636,36	-0,80	
- Altri trattamenti di famiglia	2.410.179,71	9.334.099,64	8.180.000,00	9.334.099,64	-5.769.820,29	-70,54	-6.923.919,93	-74,18	
- Sostegno alla maternità e genitorialità	1.209.886.840,58	716.714.832,32	1.168.304.000,00	716.714.832,32	41.582.840,58	3,56	493.172.006,26	66,81	
2.2. Trattamenti per il mantenimento del salario	13.086.270.949,49	12.770.809.882,38	13.123.990.000,00	12.770.809.882,38	-2.067.269.050,51	-13,67	265.911.067,11	2,24	
- Integrazioni salariali (*)	349.432.926,95	449.210.000,00	449.210.000,00	449.210.000,00	99.777.073,05	-22,21	-263.583.731,39	-43,00	
- MASPI	10.089.689.683,28	613.016.658,34	11.850.350.000,00	9.582.343.157,54	-1.760.651.316,72	-14,86	307.355.525,74	5,29	
- Bonus Fiscale DL 66/14 e DL 3/20	1.056.624.103,18	1.026.842.400,48	1.179.670.000,00	1.026.842.400,48	-123.045.896,82	-10,43	29.781.702,70	2,90	
- Trattamenti di disoccupazione e Arif. ai lavoratori agricoli	1.560.965.236,08	1.548.607.666,02	1.644.760.000,00	1.548.607.666,02	-83.794.763,92	-5,09	12.357.570,06	0,80	
2.3. Trattamenti di malattia, maternità e antitubercolari	354.027.226,85	374.159.567,82	501.576.000,00	374.159.567,82	-147.548.773,15	-29,42	-20.132.340,97	-5,38	
- Trattamenti di malattia e maternità	320.503.372,37	340.516.663,96	373.326.000,00	340.516.663,96	-52.822.627,63	-14,15	-20.013.291,59	-5,68	
- Trattamenti antitubercolari	5.318.111,01	6.148.004,81	6.410.000,00	6.148.004,81	-1.091.889,99	-17,03	-829.893,80	-13,50	
- Prestazioni temporanee gestione separata	28.205.743,47	27.494.899,05	121.840.000,00	27.494.899,05	-93.634.256,53	-76,85	710.844,42	2,59	
2.4. Trattamenti di fine rapporto (Fondo di Garanzia)	605.131.976,54	591.352.195,03	425.440.000,00	591.352.195,03	179.691.976,54	42,24	13.779.781,51	2,33	
2.5. Prestazione di inclusione sociale	6.060.079.643,33	4.807.873.579,56	5.732.600.000,00	4.807.873.579,56	-327.479.643,33	5,71	1.252.206.063,77	26,04	
- Reddito e pensione di cittadinanza	8.467.507,88	106.596.882,59	0,00	106.596.882,59	8.467.507,88	(**)	-98.129.374,71	-92,06	
- Assegno di Inclusione e SFL D.L. 48/2023	6.051.612.135,45	4.701.276.696,97	5.732.600.000,00	4.701.276.696,97	-319.012.135,45	5,56	1.350.335.438,48	28,72	
2.6 Covid 19- Decreti legge 18 e 34/2020 (***)	11.223.080,25	5.277.963,54	12.960.000,00	5.277.963,54	-1.736.919,75	-13,40	5.945.116,71	112,64	
3. Prestazioni temporanee gestione dipendenti pubblici	9.204.029.239,59	9.505.505.063,73	11.595.930.000,00	9.505.505.063,73	-2.391.900.740,41	-20,63	-301.475.824,14	-3,17	
- Trattamento Fine Servizio gestione pubblica	7.089.477.513,19	7.470.316.004,25	8.872.000.000,00	7.470.316.004,25	-1.782.522.486,81	-20,09	-360.838.491,06	-5,10	
- Trattamento Fine Rapporto gestione pubblica	1.375.292.473,24	1.152.426.547,69	1.543.000.000,00	1.152.426.547,69	-167.707.526,76	-10,87	222.865.925,55	19,34	
- Mutui gestione pubblica	128.051.679,33	187.689.280,70	300.450.000,00	187.689.280,70	-172.398.320,67	-57,38	-59.637.601,29	-31,77	
- Presti gestione pubblica	611.207.573,83	695.073.231,09	880.480.000,00	695.073.231,09	-269.272.426,17	-30,58	-83.865.657,26	-12,07	
TOTALE PRESTAZIONI ISTITUZIONALI	337.984.190.891,74	332.632.696.276,40	337.654.050.000,00	332.632.696.276,40	330.140.891,74	0,10	5.351.494.615,34	1,61	

(*) L'anno 2025 non comprende gli importi erogati a sostegno del mercato del lavoro (convenzione ANPAL) per fine convenzione del DI-22092022-Rifinanziamento FNC.

(**) I valori percentuali non sono riportati in quanto i dati di preventivo sono pari a zero.

(***) Nel 2025 ai sensi dell'art. 32 del D.L. 30/22 c.o. "Decreto aiuti" è stato effettuato il rimborso agli Enti degli importi corrisposti ai propri pensionati.

Tabella 3.2 - Gestione di cassa dal 1 gennaio al 31 dicembre 2025

Pensioni Gestione Dipendenti Pubblici

CAUSALI DI PAGAMENTO	Consuntivo consolidato di cassa 2025		Preventivo 2025	Consuntivo consolidato di cassa 2024		Variazioni consuntivo 2025		Variazioni consuntivo 2024	
	(a)	(b)		(c)	in assoluto	in %	in assoluto	in %	
					d=(a-b)	e=(c/b-1)*100	f=(e-c)	g=(e/c-1)*100	
CPDEL	23.192.340.153,16	23.687.857.744,40	23.687.857.744,40	22.953.589.275,61	-495.517.591,24	-2,09	238.750.877,55	1,04	
CPS	4.135.079.737,24	4.129.322.639,50	4.129.322.639,50	4.001.323.246,53	5.757.097,74	0,14	133.756.490,71	3,34	
CPI	293.961.720,47	303.479.273,57	303.479.273,57	294.072.122,29	-9.517.553,10	-3,14	-110.401,82	-0,04	
CPUG	67.594.783,53	68.149.318,84	68.149.318,84	66.036.848,51	-554.535,31	-0,81	1.557.935,02	2,36	
CTPS	41.834.816.747,04	42.592.623.840,96	42.592.623.840,96	41.272.351.614,28	-757.807.093,92	-1,78	562.465.132,76	1,36	
PENSIONI ESTERO	212.502.340,33	203.567.182,73	203.567.182,73	197.257.073,77	8.935.157,60	4,39	15.245.266,56	7,73	
TOTALE	69.736.295.481,77	70.985.000.000,00	70.985.000.000,00	68.784.630.180,99	-1.248.704.518,23	-1,76	951.665.300,78	1,38	

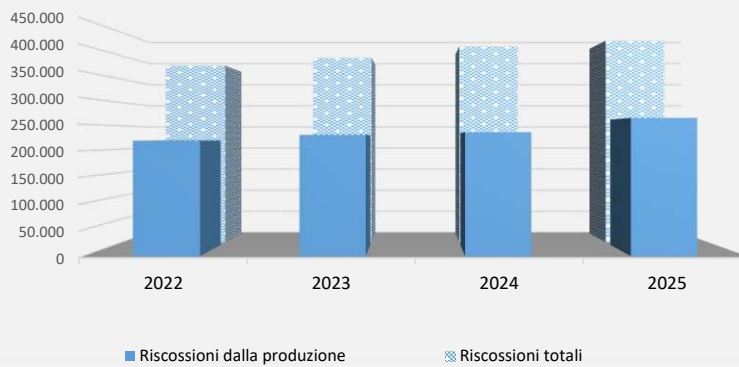
GRAFICI

Riscossioni (in milioni)

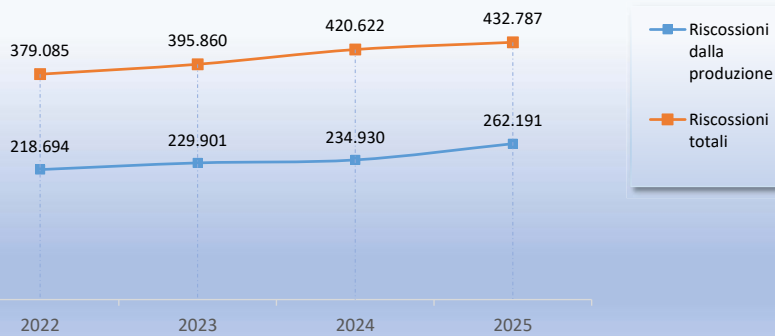
2025

Anni	2022	2023	2024	2025
Riscossioni totali	379.085	395.860	420.622	432.787
Riscossioni dalla produzione	218.694	229.901	234.930	262.191

RISCOSSIONI tabella n.1



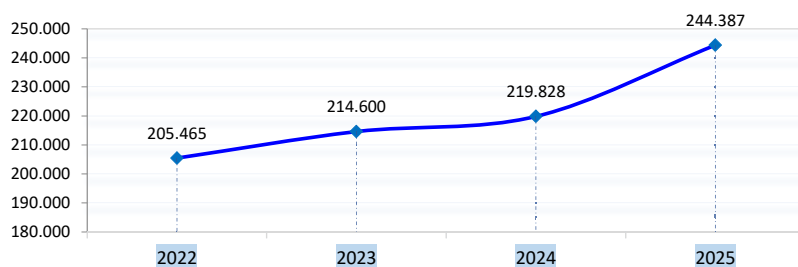
RISCOSSIONI tabella n.1



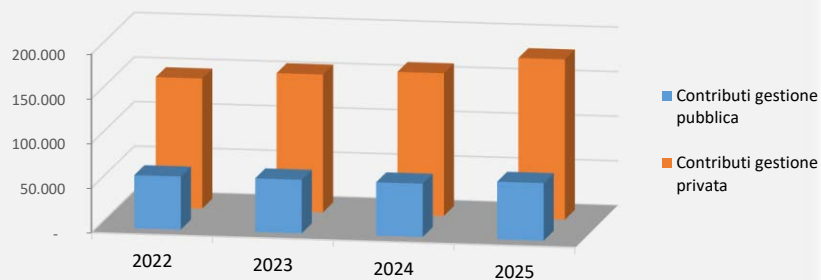
Contributi previdenziali (in milioni)

Anni	2022	2023	2024	2025
Contributi gestione privata	145.922	154.531	160.018	179.762
Contributi gestione pubblica	59.543	60.069	59.810	64.625
Totale contributi	205.465	214.600	219.828	244.387

CONTRIBUTI TOTALI tabella n.2

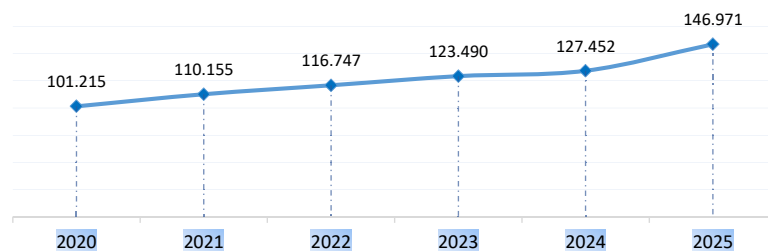


CONTRIBUTI tabella n.2



Anni	2020	2021	2022	2023	2024	2025
Contributi da aziende	101.215	110.155	116.747	123.490	127.452	146.971

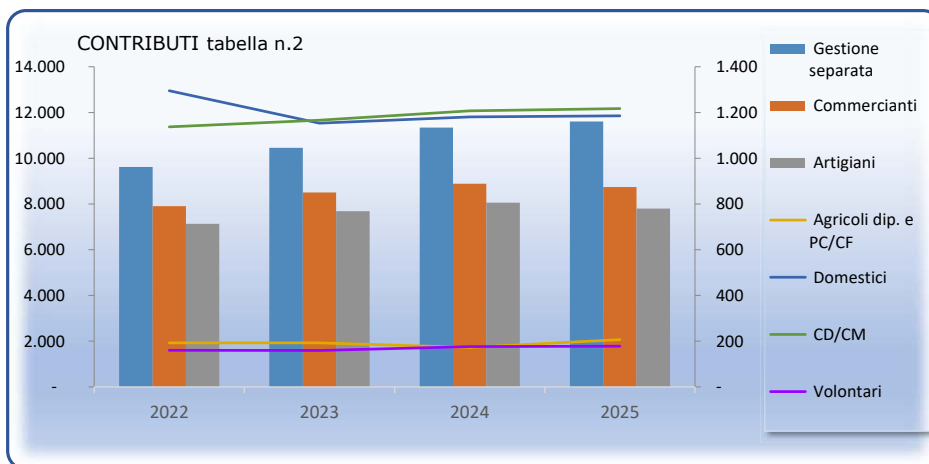
AZIENDE tabella n.2



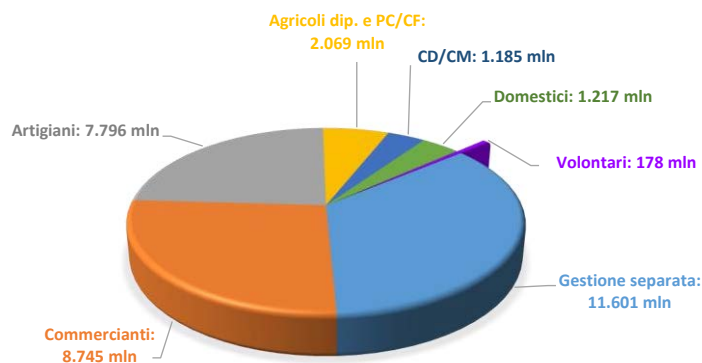
Contributi previdenziali gestione privata al netto delle aziende (in milioni)

Anni	2022	2023	2024	2025
Gestione separata	9.613	10.455	11.337	11.601
Commercianti	7.907	8.498	8.883	8.745
Artigiani	7.132	7.680	8.055	7.796
Agricoli dip. e PC/CF	1.930	1.928	1.727	2.069
Domestici	1.295	1.167	1.207	1.217
CD/CM	1.137	1.153	1.180	1.185
Volontari	160	159	176	178

(*) Per gli anni 2024 e 2025 i versamenti volontari della gestione pubblica, precedentemente compresi nelle altre riscossioni, sono stati accorpati ai "Volontari".



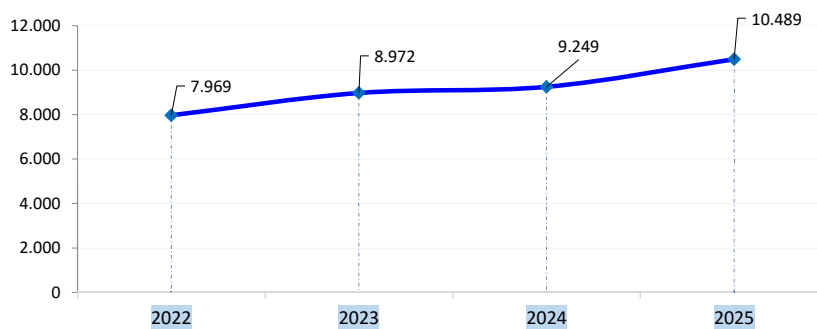
CONTRIBUTI GESTIONE PRIVATA 2025



Recupero crediti (in milioni)

Anni	Via amministrativa	Tramite concessionari	Totale
2022	5.352	2.617	7.969
2023	5.544	3.428	8.972
2024	5.648	3.601	9.249
2025	6.897	3.592	10.489

RECUPERO CREDITI TOTALI tabella n.2



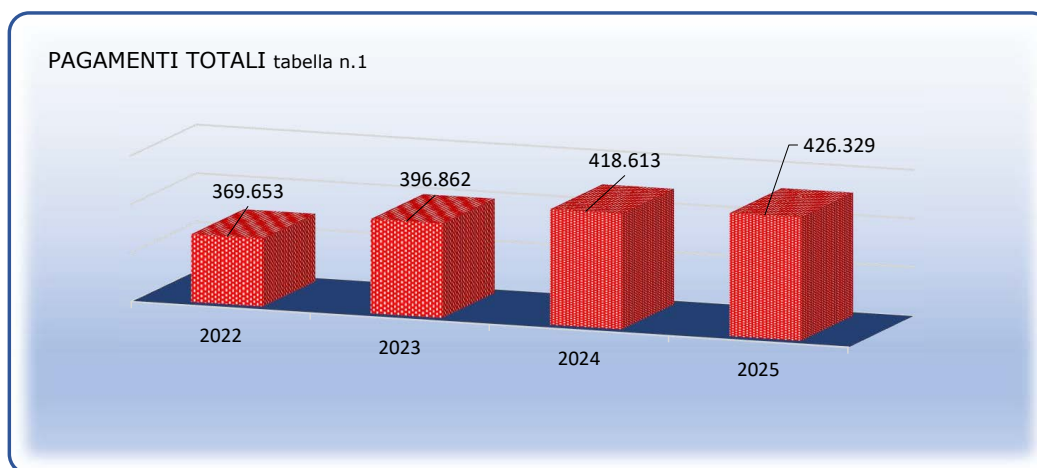
RECUPERO CREDITI tabella n.2



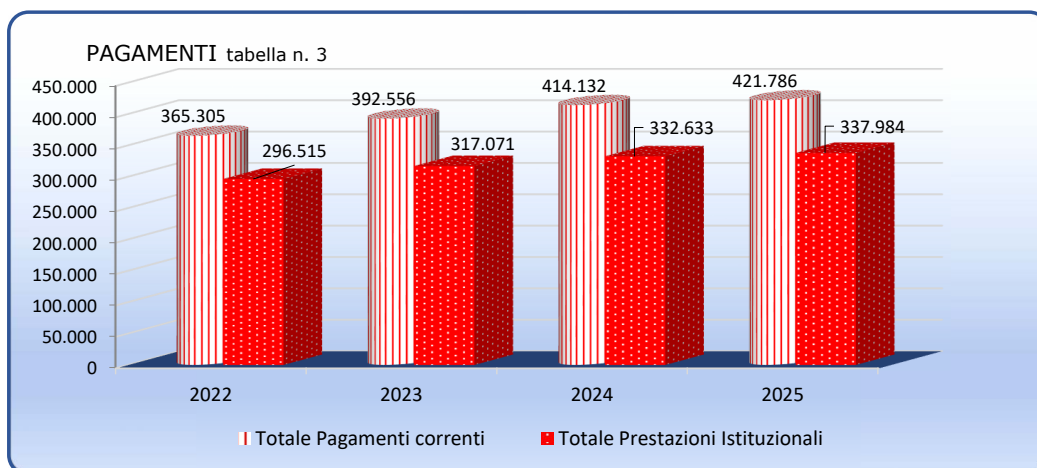
Pagamenti (in milioni)

2025

Anni	2022	2023	2024	2025
Pagamenti totali	369.653	396.862	418.613	426.329

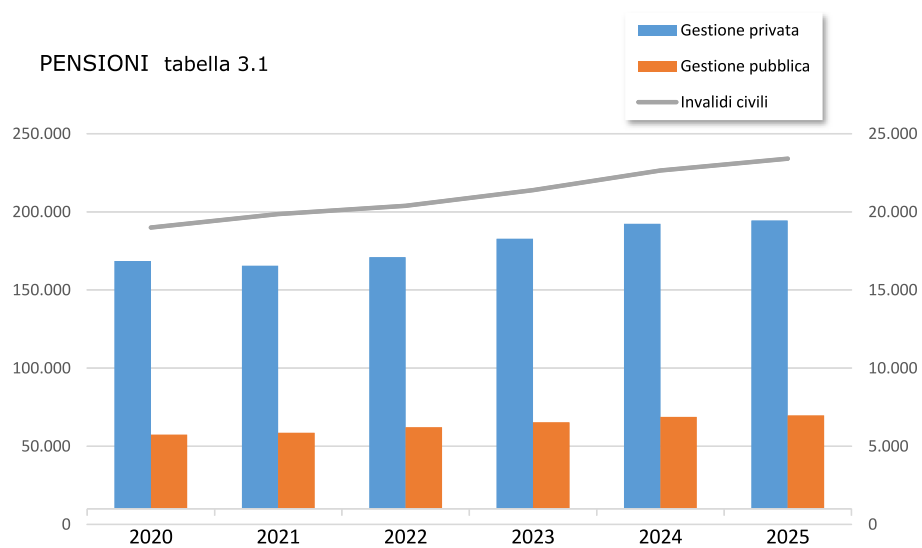
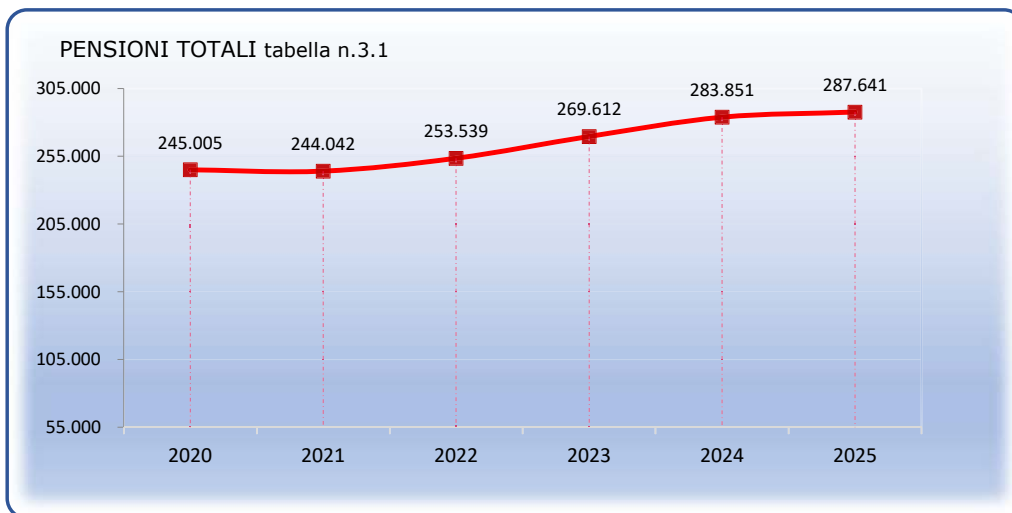


Anni	2022	2023	2024	2025
Totale Pagamenti correnti	365.305	392.556	414.132	421.786
Totale Prestazioni Istituzionali	296.515	317.071	332.633	337.984



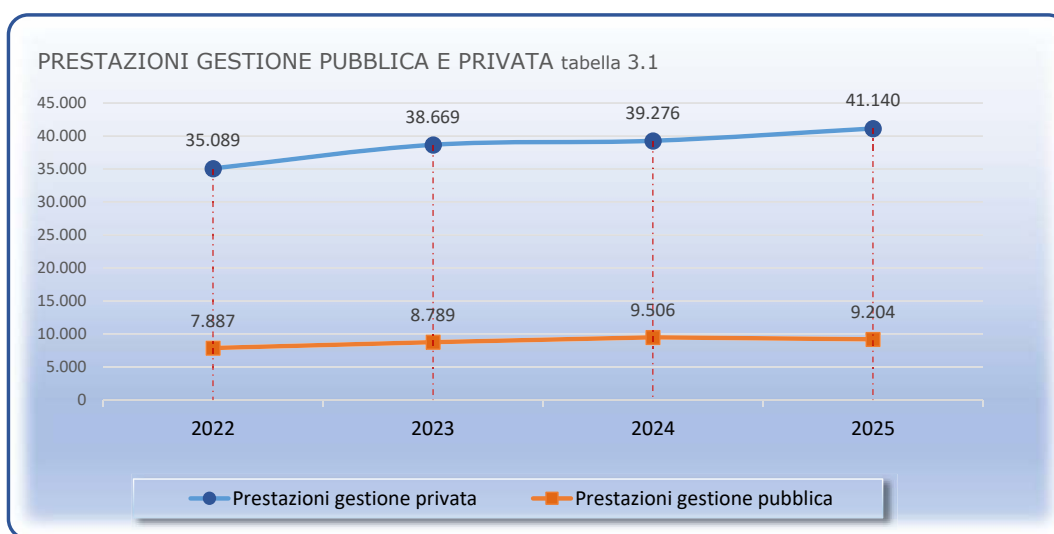
Prestazioni Istituzionali (in milioni) Trattamenti Pensionistici

Anni	2020	2021	2022	2023	2024	2025
Gestione privata	168.561	165.580	170.940	182.850	192.417	194.502
Gestione pubblica	57.449	58.607	62.216	65.375	68.784	69.736
Invalidi civili	18.995	19.855	20.383	21.387	22.650	23.403
Totale	245.005	244.042	253.539	269.612	283.851	287.641

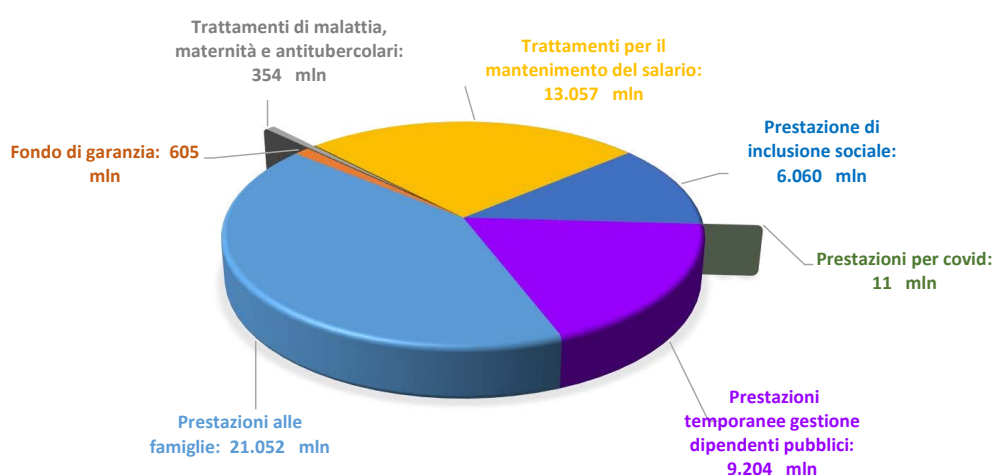


Prestazioni temporanee (in milioni)

Anni	2022	2023	2024	2025
Prestazioni gestione privata	35.089	38.669	39.276	41.140
Prestazioni gestione pubblica	7.887	8.789	9.506	9.204

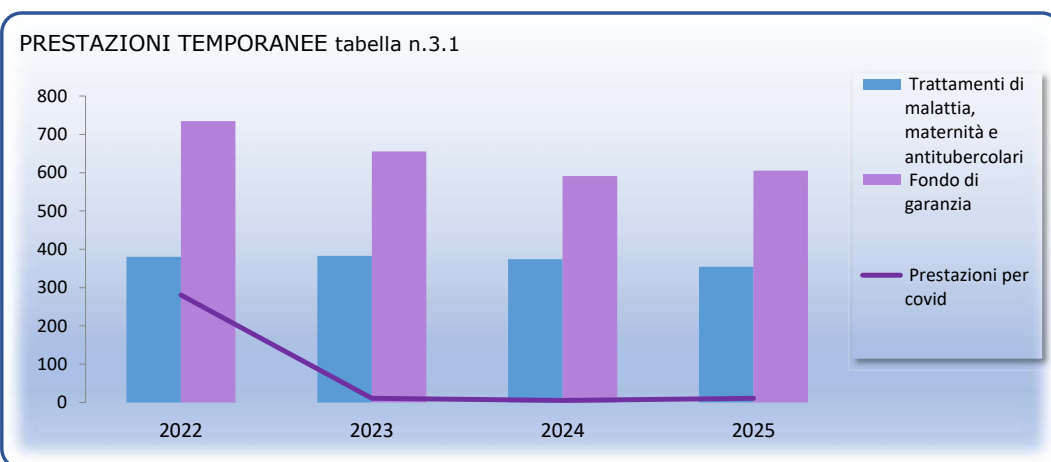
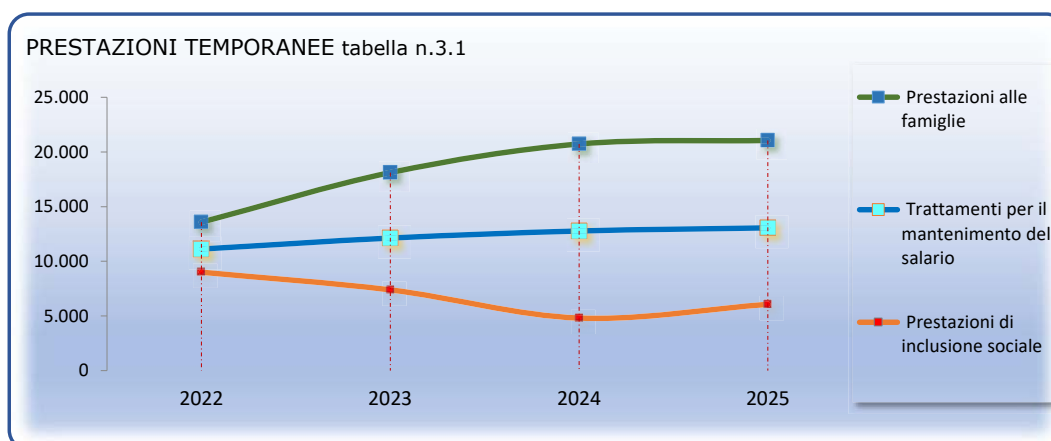


PRESTAZIONI GESTIONE PRIVATA E PUBBLICA 2025



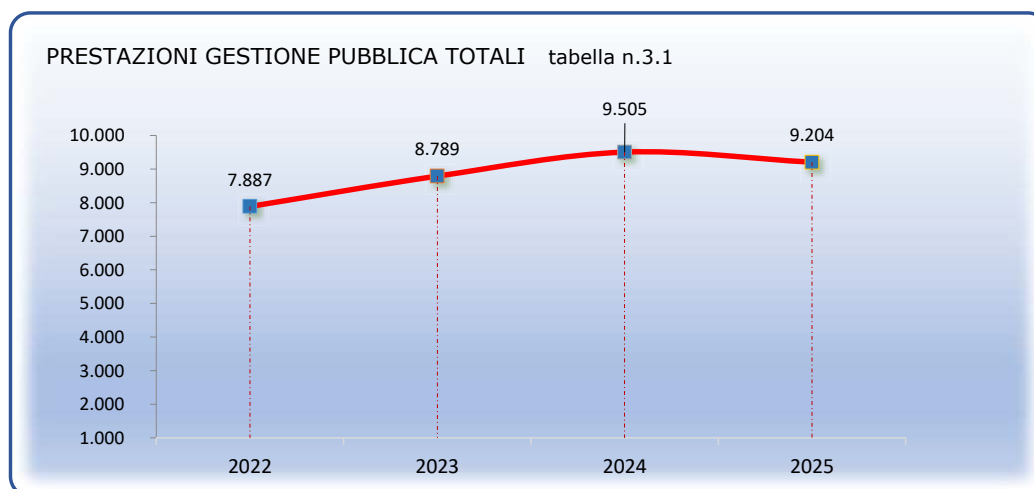
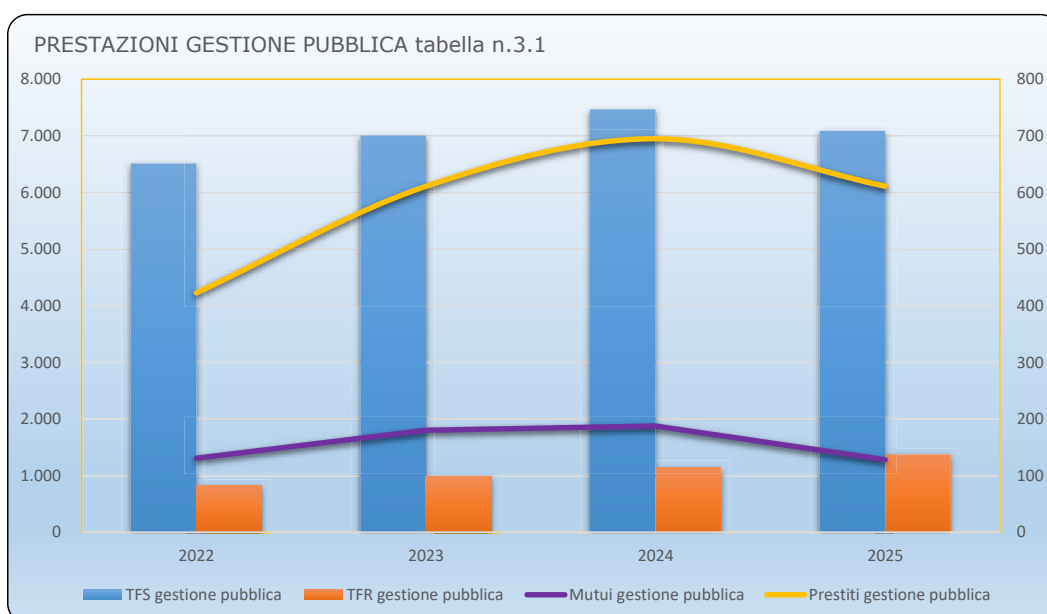
Prestazioni temporanee gestione privata (in milioni)

Anni	2022	2023	2024	2025
Prestazioni alle famiglie	13.574	18.108	20.726	21.052
Trattamenti di malattia, maternità e antitubercolari	380	382	374	354
Fondo di garanzia	734	656	591	605
Trattamenti per il mantenimento del salario	11.119	12.125	12.771	13.057
Prestazioni di inclusione sociale	9.001	7.387	4.808	6.060
Prestazioni per covid	280	11	5	11



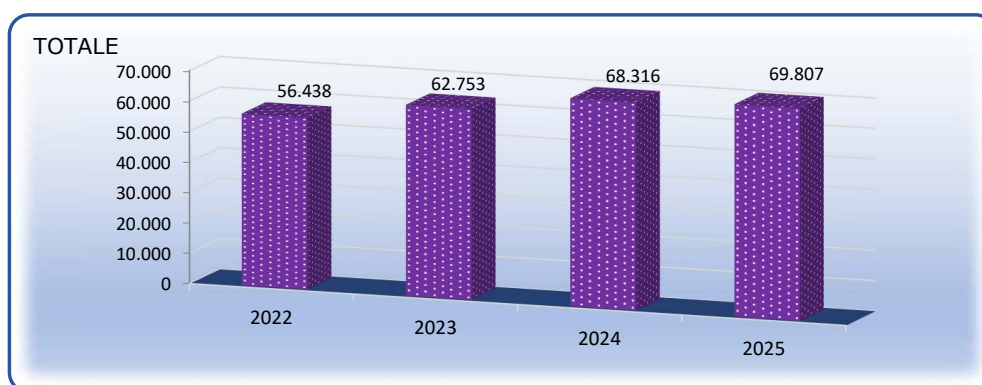
Prestazioni temporanee gestione dipendenti pubblici (in milioni)

Anni	2022	2023	2024	2025
TFS gestione pubblica	6.513	7.007	7.470	7.089
TFR gestione pubblica	820	991	1.152	1.375
Mutui gestione pubblica	131	180	188	128
Prestiti gestione pubblica	423	611	695	611



IRPEF (in milioni)

Anni	2022	2023	2024	2025
IRPEF	50.986	56.988	61.842	62.883
ADDIZIONALE REGIONALE	3.812	4.005	4.496	4.811
ADDIZIONALE COMUNALE	1.640	1.760	1.978	2.113
TOTALE	56.438	62.753	68.316	69.807



IRPEF TABELLA n.3

