ISTITUTO NAZIONALE DELLA PREVIDENZA SOCIALE

Deliberazione n. 97

OGGETTO: Gestione di cassa 1° trimestre 2022

IL CONSIGLIO DI AMMINISTRAZIONE

Seduta del 22 giugno 2022

Visto il D.P.R. 30 aprile 1970 n. 639;

Vista la Legge 9 marzo 1989 n. 88;

Visto il D. Lgs. 30 giugno 1994 n. 479 e successive modifiche e integrazioni;

Visto il D.P.R. 24 settembre 1997 n. 366;

Visto il D.P.R. del 22 maggio 2019 di nomina del Presidente dell'Istituto Nazionale della Previdenza Sociale;

Visto il D.P.C.M. del 24 febbraio 2020 di nomina del Vicepresidente dell'Istituto Nazionale della Previdenza Sociale;

Visto il D.P.C.M. del 16 dicembre 2019 relativo alla costituzione del Consiglio di Amministrazione dell'Istituto Nazionale della Previdenza Sociale;

Visto il D.M. dell'11 febbraio 2022 di nomina del Direttore generale dell'Istituto Nazionale della Previdenza Sociale;

Visto il Regolamento di organizzazione dell'Istituto, adottato con deliberazione del Consiglio di Amministrazione n. 4 del 6 maggio 2020, successivamente modificato con deliberazione del Consiglio di Amministrazione n. 108 del 21 dicembre 2020;

Visto l'Ordinamento delle funzioni centrali e territoriali dell'INPS adottato con determinazione dell'Organo munito dei poteri del Consiglio di Amministrazione n. 119 del 25 ottobre 2019, come modificato con deliberazione del Consiglio di Amministrazione n. 102 del 14 luglio 2021;

Il Segretario

Firmato Digitalmente da:
Maria Giovanna Cassiano
Sottoscritto in data: 22/06/2022

Il Presidente

Firmato Digitalmente da:
Pasquale Tridico
Sottoscritto in data: 22/06/2022

Visto l'art. 14, comma 7, legge 31 dicembre 2009, n. 196 che ha reso obbligatorio, dal 1° gennaio 2010, l'invio mensile al Dipartimento della Ragioneria Generale dello Stato dei dati relativi ai flussi di cassa a mezzo del sistema informativo delle operazioni degli enti pubblici, denominato SIOPE e che è stata effettuata la trasmissione mensile dei dati di cassa del 2022;

Visto il Decreto 23 dicembre 2009 del Ministero dell'economia e delle finanze (pubblicato in G.U. 10 febbraio 2010, n. 33) che, in attuazione dell'art. 77 *quater*, comma 11, del decreto-legge n. 112/2008 convertito con modificazioni dalla legge n. 133/2008, ha disposto che gli enti di previdenza pubblici non sono più tenuti, a decorrere dall'esercizio 2010, alla trasmissione della rilevazione dei flussi trimestrali di cassa;

Vista la relazione sulla gestione di cassa predisposta dalla Direzione Generale, contenente i dati e le informazioni riferite agli incassi ed ai pagamenti del 1° trimestre 2022;

Su proposta del Direttore generale

D E L I B E R A

di prendere atto delle risultanze del rapporto sulla gestione di cassa del 1° trimestre 2022 e di trasmetterlo al Consiglio di Indirizzo e Vigilanza, ai sensi dell'art. 3, comma 5, del decreto legislativo 30 giugno 1994 n. 479 e successive modificazioni.

IL SEGRETARIO	IL PRESIDENTE
Maria Giovanna CASSIANO	Pasquale TRIDICO

ISTITUTO NAZIONALE DELLA PREVIDENZA SOCIALE

Direzione Centrale Bilanci, Contabilità e Servizi Fiscali

Area flussi finanziari e servizi fiscali

GESTIONE di CASSA

1° trimestre 2022

INDICE

GESTIONE DI CASSA 1° TRIMESTRE 2022

1.	**Quadro riassuntivo generale**	pag. 1
	Tabella n.1 Quadro riassuntivo generale	pag. 2
2.	**Riscossioni:**	pag. 3
2.1	Entrate contributive correnti (gestione dipendenti privati)	pag. 3
2.1	Recupero dei crediti contributivi	pag. 4
2.1	Mutui e prestiti della gestione dipendenti pubblici	pag. 4
2.2	Entrate contributive correnti (gestione dipendenti pubblici)	pag. 4
2.3	Altre riscossioni	pag. 5
	Tabelle riscossioni	pag. 6
	Tabella n.2 Riscossioni	pag. 7
	Tabella n.2.1 Dettaglio delle Riscossioni	pag. 8
	Tabella n.2.2 Riscossioni - gestioni dipendenti pubblici	pag. 9
3.	**Pagamenti:**	pag.10
3.1	Prestazioni istituzionali gestione dipendenti privati	pag.10
3.2	Prestazioni istituzionali gestione dipendenti pubblici	pag.11
3.3	Trasferimenti passivi	pag.12
3.4	Altri pagamenti	pag.12
	Tabelle pagamenti	pag.14
	Tabella n.3 Complesso dei pagamenti	pag.15
	Tabella n.3.1 Prestazioni istituzionali	pag.16
	Tabella n.3.2 Pensioni gestioni pubbliche	pag.17
	Grafici	

1. ***Quadro riassuntivo generale (tab. n.1)***

(Dati in mln di euro)

Riscossioni: 90.977 mln

Pagamenti: 82.985 mln

Saldo: 7.992 mln (variazione disponibilità liquide)

***

La gestione di cassa al 31 marzo 2022 si riassume in 90.977,52 mln di riscossioni comprensive dei trasferimenti dallo Stato e, in 82.985,26 mln di pagamenti, inclusi gli interventi di natura assistenziale. Il saldo pari a 7.992,26 mln rappresenta la variazione delle disponibilità liquide.
Le comparazioni con i corrispondenti dati dello stesso periodo dell'anno scorso risentono inevitabilmente oltre che degli effetti della contrazione dell'attività produttiva a seguito della pandemia da Covid-19, anche dei provvedimenti adottati allo scopo di attenuarne gli effetti economici sui lavoratori e sulle aziende.
Il totale delle riscossioni dalla produzione, pari a 54.587,16 mln registra un incremento del 4,31% (+2.256 mln) mentre il complesso dei pagamenti correnti pari a 81.766,65 mln evidenzia un decremento del 3,44%, (-2.913 mln) rispetto allo stesso periodo del 2021.

Nella tabella n.1 è compresa anche la provvista fornita dall' Inail (sulla base di apposita convenzione per il pagamento delle rendite) pari a 1.569,61 mln come anche i conseguenti pagamenti/rimborsi per 1.218,60 mln. Tali dati, costituendo partite di giro, sono esclusi dal commento sull'andamento delle riscossioni e dei pagamenti.

Tabella n.1 - Gestione di cassa dal 1 gennaio al 31 marzo 2022

Quadro riassuntivo generale

AGGREGATI	Consuntivo consolidato di cassa 2022	Preventivo 2022	Consuntivo consolidato di cassa 2021	Variazioni consuntivo 2022 su preventivo		Variazioni consuntivo 2022 su consuntivo 2021	
				in assoluto	in %	in assoluto	in %
	(a)	(b)	(c)	d=(a-b)	e=(a/b-1)*100	f=(a-c)	g=(a/c-1)*100
- Riscossioni della produzione	54.587.161.190,16	54.196.601.002,19	52.330.985.246,91	390.560.187,97	0,72	2.256.175.943,25	4,31
- Riscossioni per SCCI in conto crediti ceduti	562.527,79	-	482.501,21	562.527,79	-	80.026,58	16,59
- Trasferimenti dal bilancio dello Stato	34.820.189.544,50	32.537.186.108,86	30.535.099.790,77	2.283.003.435,64	7,02	4.285.089.753,73	14,03
- Anticipazioni Gestioni Prev.li	-	-	5.000.000.000,00	0,00	0,00	-5.000.000.000,00	-
- Riscossioni per provvista pagamento rendite INAIL	1.569.610.083,65	1.415.346.660,30	1.391.497.023,79	154.263.423,35	10,90	178.113.059,86	12,80
1. TOTALE RISCOSSIONI	**90.977.523.346,10**	**88.149.133.771,35**	**89.258.064.562,68**	**2.828.389.574,8**	**3,21**	**1.719.458.783,4**	**1,93**
- Pagamenti correnti	81.766.652.572,14	80.193.126.330,91	84.679.396.648,04	1.573.526.241,23	1,96	-2.912.744.075,90	-3,44
- Pagamento rendite INAIL	1.218.603.219,25	1.120.093.484,20	1.036.332.894,11	98.509.735,05	8,79	182.270.325,14	17,59
2. TOTALE PAGAMENTI	**82.985.255.791,39**	**81.313.219.815,11**	**85.715.729.542,15**	**1.672.035.976,28**	**2,06**	**-2.730.473.750,76**	**-3,19**
VARIAZIONE DISPONIBILITA' LIQUIDE	**7.992.267.554,71**	**6.835.913.956,24**	**3.542.335.020,53**	**1.156.353.598,47**	**-**	**4.449.932.534,18**	**-**

2. Riscossioni (tab. n.2, 2.1 e 2.2)

Le riscossioni complessive per contributi totali a carico dei datori di lavoro e/o degli iscritti ammontano a 51.351,26 mln, in incremento di 2.426,18 mln rispetto al corrispondente periodo 2021. Detti contributi sono costituiti dai seguenti aggregati:

- contributi lavoratori privati che ammontano a 36.976,73 mln con un **incremento di 2.559,88 mln**.
- contributi dipendenti pubblici che ammontano a 14.374,53 mln con un decremento di 133,70 mln.

2.1 Entrate contributive correnti (gestioni lavoratori privati)

Con riguardo ai principali aggregati delle gestioni dei lavoratori privati, dal confronto con i dati del 2021 si rileva che:

- i contributi previdenziali dei lavoratori dipendenti (UniEmens): 31.515,64 mln, con **incremento di 2.279,04 mln (+7,80%)**;
- i contributi per i fondi speciali di previdenza: 13,31 mln con incremento di 0,52 mln;
- i contributi versati dagli artigiani: 1.061,32 mln con decremento di 38,13 mln;
- i contributi versati dai commercianti: 1.166,15 mln con decremento di 54,34 mln.
- i contributi previdenziali afferenti alla gestione separata ex art. 2 legge 335/95: 2.131,31 mln con incremento di 187,86 mln;
- i contributi previdenziali dei coltivatori diretti, coloni e mezzadri: 279,49 mln con incremento di 174,74 mln; *tale incremento è ascrivibile ai vari esoneri contributivi, operati nel 2021, a favore dei lavoratori autonomi agricoli per contrastare gli effetti economici della pandemia (articoli 16 e 16-bis del decreto-legge 28 ottobre 2020, n. 137, articolo 1, commi da 20 a 22-bis, legge 30 dicembre 2020 n. 178 e art.70 decreto-legge n. 73/2021);*
- i contributi dei lavoratori agricoli dipendenti: 487,44 mln con incremento di 12,87 mln;
- i contributi dei PC/CF autonomi: 2,43 mln con decremento di 0,02;
- i contributi per la prosecuzione volontaria: 35,08 mln con decremento di 2,69 mln;

- i contributi dei lavoratori addetti ai servizi domestici: 284,56 mln con incremento di 0,03.

2.1 Il recupero dei crediti contributivi

Le riscossioni derivanti dal recupero crediti contributivi non ceduti sono pari a 1.998,36 mln e registrano un incremento di 208,19 mln.
Le riscossioni dell'Istituto per recupero crediti contributivi ceduti (per conto della S.C.C.I. S.p.A.) per l'anno in corso ammontano a 0,56 mln.

2.1 I mutui e i prestiti delle gestioni dipendenti pubblici

Le riscossioni per la concessione di mutui agli iscritti delle gestioni dipendenti pubblici ammontano a 38,64 mln e presentano un incremento di 3,41 mln, mentre le riscossioni per i prestiti concessi sono pari a 132,31 mln con un decremento di 27,77 mln rispetto allo stesso periodo 2021.

2.2 Entrate contributive correnti (gestioni dipendenti pubblici)

Con riguardo ai principali aggregati di tali gestioni, dal confronto con i dati del 2021 si rileva che:

- i contributi versati per fini pensionistici:
  - datori di lavoro, 9.941,60 mln con decremento di 114,75 mln;
  - riscatto, 24,49 mln con decremento di 1,13 mln;
  - ricongiunzioni, 7,32 mln con decremento di 0,20 mln.

- i contributi fini TFS:
  - iscritti, 1.258,76 mln con decremento di 35,68 mln;
  - riscatto, 1,89 mln con decremento di 0,57 mln;

- i contributi degli iscritti per l'assicurazione sociale vita: 2,09 mln e non presentano variazioni;

- i contributi fini TFR:
  - iscritti, 316,05 mln con incremento di 19,56 mln;
  - riscatto, 0,05 mln con decremento di 0,01 mln;

- i contributi di solidarietà ex art.12 d. lgs. 124/93: 3,66 mln con decremento di 0,09 mln;

- i contributi degli iscritti ENAM: 11,57 mln con decremento di 0,21 mln;

- i contributi obbligatori versati alla gestione delle prestazioni creditizie: 107,05 mln con decremento di 0,83 mln;

- i contributi aggiuntivi (legge 335/95 art. 2, comma 3) sono pari a 2.700 mln e non presentano variazioni rispetto all'anno 2021.

2.3 Le altre riscossioni (tabella n.2)

Le altre riscossioni ammontano a complessivi 1.066,58 mln con un decremento di 353,84 mln e comprendono:

- 346,03 mln fondo di solidarietà per la riconversione e la riqualificazione professionale, per il sostegno dell'occupazione e del reddito del personale del credito;
- 147,02 mln recupero di prestazioni indebite e non;
- 100,07 mln riaccrediti di pensioni poste e banche;
- 79,45 mln versamento oneri previdenziali degli amministratori locali per copertura periodi assicurativi art. 81 D. Lgs. n. 267/2000;
- 60,38 mln versamenti a copertura oneri per totalizzazione periodi assicurativi;
- 29,32 mln riscossione rate e interessi per mutui e prestiti concessi al personale dipendente;
- 29,27 mln ritenuta da riversare a titolo d'imposta sul valore aggiunto sui pagamenti effettuati per acquisti di beni e servizi, art.1, commi 629 e seguenti, legge 190/14 (split payment);
- 16,73 mln anticipazioni ricevute per l'erogazione di prestazioni di lavoro occasionale da Libretto Famiglia e da Contratto di lavoro occasionale (VOUCHER);
- 14,68 mln di anticipazioni da altri Enti per l'erogazione di prestazioni;
- 7,78 mln proventi per la gestione degli immobili da reddito;
- 6,45 mln interessi, sanzioni civili amministrative riscossi tramite modello F24;
- 6,15 mln alienazione di immobili da reddito;
- 3,36 mln rimborso visite mediche di controllo richieste dai datori di lavoro;
- 3,32 mln recupero di spese per acquisto di beni di consumo e di servizi;
- 2,87 mln recupero di onorari di avvocati e spese legali liquidati in sentenza a carico della controparte;
- 2,80 mln di entrate relative ad oneri per assegni di invalidità e pensioni di inabilità a seguito dell'azione di surroga ai sensi dell'art. 14, legge n. 222/1984;
- 1,79 mln di rimborso prestazioni in convenzione internazionale;
- 1,22 mln di contributo al fondo di garanzia a copertura dei rischi connessi con l'erogazione dei prestiti;
- 0,97 mln di riscossione rate piccoli prestiti e prestiti pluriennali agli iscritti;
- 0,50 mln contributi e premi a specifiche gestioni;
- 206,42 mln di riscossioni diverse.

RISCOSSIONI

Tabella n.2 - Gestione di cassa dal 1 gennaio al 31 marzo 2022

Riscossioni

CAUSALI DI RISCOSSIONE	Consuntivo consolidato di cassa 2022	Preventivo 2022	Consuntivo consolidato di cassa 2021	Variazioni consuntivo 2022 su preventivo		Variazioni consuntivo 2022 su consuntivo 2021	
				in assoluto	in %	in assoluto	in %
	(a)	(b)	(c)	d=(a-b)	e=(a/b-1)*100	f=(a-c)	g=(a/c-1)*100
1. CONTRIBUTI GESTIONE PRIVATA	**36.976.735.039,34**	**35.945.161.979,18**	**34.416.852.255,04**	**1.031.573.060,16**	**2,87**	**2.559.882.784,30**	**7,44**
1.1 Aziende	31.528.945.838,21	30.760.217.378,27	29.249.387.222,36	768.728.459,94	2,50	2.279.558.615,85	7,79
1.2 Contr. Prev.li lav. agric. dip. e PC/CF aut.	489.874.204,68	443.247.093,81	477.022.356,26	46.627.110,87	10,52	12.851.848,42	2,69
1.3 Contributi previdenziali artigiani	1.061.316.997,85	1.036.692.556,84	1.099.442.696,08	24.624.441,01	2,38	-38.125.698,23	-3,47
1.4 Contributi previdenziali commercianti	1.166.153.682,12	1.193.318.089,58	1.220.494.835,12	-27.164.407,46	-2,28	-54.341.153,00	-4,45
1.5 Contributi previdenziali CD/CM	279.494.021,33	262.962.221,62	104.752.531,54	16.531.799,71	6,29	174.741.489,79	166,81
1.6 Versamenti volontari	35.079.097,44	43.404.265,68	37.768.510,73	-8.325.168,24	-19,18	-2.689.413,29	-7,12
1.7 Contributi lavoratori domestici	284.565.646,18	270.058.567,10	284.538.844,81	14.507.079,08	5,37	26.801,37	0,01
1.8 Contributi gestione separata	2.131.305.551,53	1.935.261.806,28	1.943.445.258,14	196.043.745,25	10,13	187.860.293,39	9,67
2. CONTRIBUTI GESTIONE PUBBLICA	**14.374.531.658,95**	**14.869.408.764,65**	**14.508.229.746,60**	**-494.877.105,70**	**-3,33**	**-133.698.087,65**	**-0,92**
TOTALE CONTRIBUTI	**51.351.266.698,29**	**50.814.570.743,83**	**48.925.082.001,64**	**536.695.954,46**	**1,06**	**2.426.184.696,65**	**4,96**
3. Mutui e Prestiti dipendenti pubblici	170.953.448,20	160.361.127,18	195.313.542,71	10.592.321,02	6,61	-24.360.094,51	-12,47
4. Altre Riscossioni	1.066.582.164,00	1.328.244.162,88	1.420.419.543,18	-261.661.998,88	-19,70	-353.837.379,18	-24,91
TOTALE RISCOSSIONI CORRENTI	**52.588.802.310,49**	**52.303.176.033,89**	**50.540.815.087,53**	**285.626.276,60**	**0,55**	**2.047.987.222,96**	**4,05**
5. RECUPERO CREDITI	**1.998.358.879,67**	**1.893.424.968,30**	**1.790.170.159,38**	**104.933.911,37**	**5,54**	**208.188.720,29**	**11,63**
5.1 Via Amministrativa	1.422.654.105,16	1.370.211.115,59	1.406.949.593,92	52.442.989,57	3,83	15.704.511,24	1,12
5.2 Concessionari	575.704.774,51	523.213.852,71	383.220.565,46	52.490.921,80	10,03	192.484.209,05	50,23
TOTALE RISCOSSIONI DALLA PRODUZIONE	**54.587.161.190,16**	**54.196.601.002,19**	**52.330.985.246,91**	**390.560.187,97**	**0,72**	**2.256.175.943,25**	**4,31**

Tabella n.2.1 - Gestione di cassa dal 1 gennaio al 31 marzo 2022

Dettaglio delle Riscossioni

CAUSALI DI RISCOSSIONE	Consuntivo consolidato di cassa 2022	Preventivo 2022	Consuntivo consolidato di cassa 2021	Variazioni consuntivo 2022 su preventivo		Variazioni consuntivo 2022 su consuntivo 2021	
				in assoluto	in %	in assoluto	in %
	(a)	(b)	(c)	d=(a-b)	e=(a/b-1)*100	f=(a-c)	g=(a/c-1)*100
- Aziende a conguaglio	31.515.639.069,36	30.748.805.592,90	29.236.602.609,18	766.833.476,46	2,49	2.279.036.460,18	7,80
- Fondi speciali di previdenza	13.306.768,85	11.411.785,37	12.784.613,18	1.894.983,48	16,61	522.155,67	4,08
- Artigiani	1.061.316.997,85	1.036.692.556,84	1.099.442.696,08	24.624.441,01	2,38	-38.125.698,23	-3,47
. sul minimale di reddito	*988.871.638,45*	*962.457.688,69*	*1.020.714.453,03*	*26.413.949,76*	*2,74*	*-31.842.814,58*	*-3,12*
. sul reddito eccedente il minimale	*72.445.359,40*	*74.234.868,15*	*78.728.243,05*	*-1.789.508,75*	*-2,41*	*-6.282.883,65*	*-7,98*
- Commercianti	1.166.153.682,12	1.193.318.089,58	1.220.494.835,12	-27.164.407,46	-2,28	-54.341.153,00	-4,45
. sul minimale di reddito	*1.080.531.675,41*	*1.102.022.274,98*	*1.127.119.840,51*	*-21.490.599,57*	*-1,95*	*-46.588.165,10*	*-4,13*
. sul reddito eccedente il minimale	*85.622.006,71*	*91.295.814,60*	*93.374.994,61*	*-5.673.807,89*	*-6,21*	*-7.752.987,90*	*-8,30*
- Gestione separata	2.131.305.551,53	1.935.261.806,28	1.943.445.258,14	196.043.745,25	10,13	187.860.293,39	9,67
- Lavoratori Domestici	284.565.646,18	270.058.567,10	284.538.844,81	14.507.079,08	5,37	26.801,37	0,01
- Coltivatori diretti, coloni e mezzadri	279.494.021,33	262.962.221,62	104.752.531,54	16.531.799,71	6,29	174.741.489,79	166,81
- Lavoratori agricoli dipendenti	487.445.599,18	440.970.445,58	474.572.228,28	46.475.153,60	10,54	12.873.370,90	2,71
- Prosecuzione volontaria	35.079.097,44	43.404.265,68	37.768.510,73	-8.325.168,24	-19,18	-2.689.413,29	-7,12
- PC/CF - AUT	2.428.605,50	2.276.648,23	2.450.127,98	151.957,27	6,67	-21.522,48	-0,88
- Gestione pubblica	14.374.531.658,95	14.869.408.764,65	14.508.229.746,60	-494.877.105,70	-3,33	-133.698.087,65	-0,92
TOTALE CONTRIBUTI	**51.351.266.698,29**	**50.814.570.743,83**	**48.925.082.001,64**	**536.695.954,46**	**1,06**	**2.426.184.696,65**	**4,96**
- Mutui dipendenti pubblici	38.639.382,50	39.808.928,80	35.227.022,71	-1.169.546,30	-2,94	3.412.359,79	9,69
- Prestiti dipendenti pubblici	132.314.065,70	120.552.198,38	160.086.520,00	11.761.867,32	9,76	-27.772.454,30	-17,35
- Altre riscossioni	1.066.582.164,00	1.328.244.162,88	1.420.419.543,18	-261.661.998,88	-19,70	-353.837.379,18	-24,91
TOTALE RISCOSSIONI CORRENTI	**52.588.802.310,49**	**52.303.176.033,89**	**50.540.815.087,53**	**285.626.276,60**	**0,55**	**2.047.987.222,96**	**4,05**
- Recupero crediti non ceduti	1.998.358.879,67	1.893.424.968,30	1.790.170.159,38	104.933.911,37	5,54	208.188.720,29	11,63
- Via Amministrativa	*1.422.654.105,16*	*1.370.211.115,59*	*1.406.949.593,92*	*52.442.989,57*	*3,83*	*15.704.511,24*	*1,12*
- Concessionari	*575.704.774,51*	*523.213.852,71*	*383.220.565,46*	*52.490.921,80*	*10,03*	*192.484.209,05*	*50,23*
TOTALE RISCOSSIONI DALLA PRODUZIONE	**54.587.161.190,16**	**54.196.601.002,19**	**52.330.985.246,91**	**390.560.187,97**	**0,72**	**2.256.175.943,25**	**4,31**
- Anticipazioni Gest.Prev.li	-	-	5.000.000.000,00	0,00	0,00	-5.000.000.000,00	-
- Trasferimenti dallo Stato	34.820.189.544,50	32.537.186.108,86	30.535.099.790,77	2.283.003.435,64	7,02	4.285.089.753,73	14,03
TOTALE TRASFERIMENTI DALLO STATO	**34.820.189.544,50**	**32.537.186.108,86**	**35.535.099.790,77**	**2.283.003.435,64**	**7,02**	**-714.910.246,27**	**-2,01**
- Riscossione crediti conto SCCI	562.527,79	-	482.501,21	562.527,79	-	80.026,58	16,59
- Provvista per Pensioni INAIL	1.569.610.083,65	1.415.346.660,30	1.391.497.023,79	154.263.423,35	10,90	178.113.059,86	12,80
TOTALE GENERALE	**90.977.523.346,10**	**88.149.133.771,35**	**89.258.064.562,68**	**2.828.389.574,75**	**3,21**	**1.719.458.783,42**	**1,93**

Tabella n.2.2 - Gestione di cassa dal 1 gennaio al 31 marzo 2022

Entrate contributive correnti - gestioni dipendenti pubblici

CAUSALI DI RISCOSSIONE	Consuntivo consolidato di cassa 2022	Preventivo 2022	Consuntivo consolidato di cassa 2021	Variazioni consuntivo 2022 su preventivo		Variazioni consuntivo 2022 su consuntivo 2021	
				in assoluto	in %	in assoluto	in %
	(a)	(C)	(c)	d=(a-C)	e=(a/b-1)*100	f=(a-c)	g=(a/c-1)*100
- Contributi Enti / iscritti a fini pensionistici	9.941.599.399,29	10.288.144.049,39	10.056.353.766,65	-346.544.650,10	-3,37	-114.754.367,36	-1,14
- Contributi Enti / iscritti ai fini TFS	1.258.763.812,67	1.399.712.307,13	1.294.441.938,81	-140.948.494,46	-10,07	-35.678.126,14	-2,76
- Contributi Enti / iscritti a fini assicurazione	2.089.635,97	2.196.828,09	2.075.461,71	-107.192,12	-4,88	14.174,26	0,68
- Contributi di riscatto ai fini pensionistici	24.486.369,81	25.616.585,98	25.612.224,28	-1.130.216,17	-4,41	-1.125.854,47	-4,40
- Contributi di riscatto ai fini TFS	1.884.337,95	2.205.478,66	2.456.062,86	-321.140,71	-14,56	-571.724,91	-23,28
- Contributi ricongiunzione ai fini pensionistici	7.321.012,69	8.028.905,57	7.517.636,17	-707.892,88	-8,82	-196.623,48	-2,62
- Contributo obbligatorio erogazione credito	107.052.884,07	110.472.911,33	107.882.088,98	-3.420.027,26	-3,10	-829.204,91	-0,77
- Contr. di solidarietà ex art.12 D.Leg.vo 124/93	3.663.622,19	3.527.663,89	3.575.657,60	135.958,30	3,85	87.964,59	2,46
- Contributi Enti ed iscritti ai fini TFR	316.049.629,54	317.502.094,56	296.491.986,64	-1.452.465,02	-0,46	19.557.642,90	6,60
- Contributi di riscatto ai fini TFR	47.022,83	50.233,27	35.769,14	-3.210,44	-6,39	11.253,69	31,46
- Contrib. aggiuntiva (L.335/95 art.2 co.3 e succ.)	2.700.000.000,00	2.700.000.000,00	2.700.000.000,00	0,00	0,00	0,00	0,00
- Contributi degli iscritti (ENAM)	11.573.931,94	11.951.706,77	11.787.153,76	-377.774,83	-3,16	-213.221,82	-1,81
1. CONTRIBUTI CORRENTI	**14.374.531.658,95**	**14.869.408.764,65**	**14.508.229.746,60**	**-494.877.105,70**	**-3,33**	**-133.698.087,65**	**-0,92**
- Trasferimenti da parte dello Stato	2.204.975.000,00	2.000.000.000,00	2.055.757.500,00	204.975.000,00	10,25	149.217.500,00	7,26
- Benefici contrattuali	5.245.559,75	0,00	82.532,33	-	-	5.163.027,42	6.255,76
- Valori capitali contributi	2.341.696,54	0,00	3.874.170,24	-	-	-1.532.473,70	-39,56
2. TOTALE ENTRATE	**16.587.093.915,24**	**16.869.408.764,65**	**16.567.943.949,17**	**-282.314.849,41**	**-1,67**	**19.149.966,07**	**0,12**

3. Pagamenti (tab. n.3, 3.1 e 3.2)

Le prestazioni istituzionali complessive erogate ammontano a 60.478,81 mln e presentano un decremento di 2.771,77 mln rispetto allo stesso periodo del 2021.
I pagamenti delle rate di pensione, comprese le spettanze agli invalidi civili, sono pari a 52.705,41 mln e risultano effettuati:

- 42.766,76 mln tramite Istituti bancari (81% del totale);
- 9.938,65 mln tramite Poste Italiane S.p.a. (19% del totale).

Le uscite per il pagamento delle imposte correlate a tutte le prestazioni istituzionali e non, sono ripartite come segue:

- l'IRPEF in qualità di sostituto d'imposta versata all'erario ammonta a 17.678,46 mln e presenta un decremento di 60,82 mln;

- l'addizionale regionale versata è pari a 711,92 mln con un incremento di 20,51 mln;

- l'addizionale comunale all'imposta sul reddito delle persone fisiche, pari a 216,56 mln presenta un incremento di 7,52 mln.

3.1. Le prestazioni istituzionali delle gestioni dei lavoratori privati

I pagamenti effettuati per rate di pensioni delle gestioni lavoratori privati, al netto degli invalidi civili, sono pari a 33.853,09 mln e presentano, rispetto al corrispondente dato del 2021, un decremento di 3.748,78 mln. Tale variazione deriva dalla cessazione dell'anticipazione del pagamento delle rate di pensione effettuato tramite Poste Italiane S.p.A. Infatti, alla medesima data del 31 marzo, l'anno 2021 contiene tre ratei di pensioni (febbraio, marzo e aprile) mentre quest'anno solo due (febbraio e marzo), poiché con la fine dello stato d' emergenza a decorrere dal mese di aprile 2022 è stato ripristinato il calendario ordinario. In tale ambito le rate (n. 107.427) relative all'Ape sociale pagate con la procedura pensioni ammontano a 117 mln. Riguardo alle pensioni c.d. "quota 100", per la gestione privata risultano pagate al 31 marzo 2022 n. 805.788 rate corrispondenti a 1.224 mln al netto delle ritenute fiscali (1.592 mln al lordo).

Le pensioni corrisposte agli invalidi civili sono pari a 4.971,86 mln con un incremento di 61,45 mln.

Le prestazioni temporanee economiche della gestione lavoratori privati sono pari a 6.136,92 mln con un incremento di 51,75 mln e sono costituite da:

- 1.219,50 mln di prestazioni alle famiglie, con **un incremento di 985,75 mln**. Tale incremento è ascrivibile **all'assegno temporaneo per 303,76 mln** *(decreto-legge 8 giugno 2021, n. 79 assegno temporaneo istituito con l'obiettivo di sostenere la genitorialità e favorire la natalità, tenuto conto della straordinaria necessità e urgenza data dalla pandemia)* e

all'assegno unico erogato a partire dal mese di marzo 2022 per 647,49 mln *(decreto legislativo 29 dicembre 2021, n. 230 art. 1,4,5,7 assegno unico e universale per i figli a carico, in attuazione della legge n.46/2021)*.

- 2.232,26 mln di trattamenti per il mantenimento del salario, che hanno registrato un decremento di 310,08 mln.

- 73,56 mln di, trattamenti di malattia, maternità e antitubercolari, con un decremento di 5,16 mln;

- 187,71 mln di trattamenti di fine rapporto (fondo di garanzia), con un incremento di 32,96 mln.

- 2.201,43 mln di prestazioni di inclusione sociale con un incremento di 255,71 mln ripartite in:

  - 2.114,58 mln di Reddito di Cittadinanza (96% del totale);
  - 86,85 mln di Pensioni di Cittadinanza (4% del totale).

- 222,46 mln di prestazioni erogate per il sostegno delle famiglie e delle imprese a seguito dell'emanazione dei decreti-legge connessi all'emergenza epidemiologica da Covid-19 che presenta un **decremento di 907,44 mln** rispetto allo stesso periodo del 2021.

3.2 Le prestazioni istituzionali delle gestioni dei dipendenti pubblici

I pagamenti effettuati per rate di pensioni delle gestioni lavoratori dipendenti pubblici ammontano complessivamente a 13.880,46 mln e registrano un incremento di 710,90 mln rispetto allo stesso periodo del 2021. Le pensioni c.d. "quota 100" introdotte dal D.L. 4/2019 convertito nella Legge numero 26/2019 registrano, per la sola gestione pubblica, un dato cumulato netto al mese di marzo di 593 mln (lordo 805 mln) corrispondente a 360.773 pagamenti.

Con riguardo alle pensioni pagate dalle casse pensionistiche, in confronto con i dati del 2021, si rileva che:

- CPDEL - Cassa Pensioni Dipendenti degli Enti Locali: 4.573,83 mln, incremento di 244,78 mln;

- CPS - Cassa Pensioni Sanitarie: 807 mln, incremento di 59,89 mln;

- CPI - Cassa Pensioni Insegnanti: 59,46 mln, incremento di 2,44 mln;

- CPUG - Cassa degli Ufficiali Giudiziari: 12,92 mln, incremento di 0,95 mln;

- CTPS - Cassa Trattamenti Pensionistici degli Statali: 8.393,01 mln, incremento di 397,94 mln;

- pensioni pagate all'estero: 34,24 mln, incremento di 4,89 mln.

Le prestazioni economiche, diverse dalle pensioni (*tab. 3.1, punto 3*), erogate dalle gestioni dipendenti pubblici sono pari a 1.636,48 mln con un incremento di 152,92 mln.

Le suddette prestazioni economiche sono rappresentate da:

- 1.413,31 mln di TFS con un incremento di 132,98 mln;
- 102,17 mln di TFR con un incremento di 11,77 mln;
- 25,99 di mutui agli iscritti con un incremento di 1,73 mln;
- 95 mln di prestiti agli iscritti con un incremento di 6,43 mln;

3.3 I trasferimenti passivi (tabella n.3)

Il totale dei pagamenti per trasferimenti passivi pari a 19.463,01 mln presenta un incremento di 73,58 mln. Tale incremento è dovuto principalmente alle trattenute Irpef precedentemente esposte. Pertanto, in aggiunta a quanto descritto al punto 3 si rilevano:

- 399 mln di contributi ed altri oneri con un incremento di 7 mln;
- 28,38 mln di trasferimenti a favore delle Regioni a titolo di imposta regionale sulle attività produttive (IRAP) con un incremento di 1,57 mln;
- 222 mln di trasferimenti a favore dell'INAIL con incremento di 79,61 mln;
- 206,69 mln di trasferimenti ai Fondi interprofessionali con un incremento di 18,19 mln.

3.4 Gli altri pagamenti (tabella n.3)

Gli altri pagamenti ammontano a 1.824,82 mln con un decremento di 214,55 mln. Comprendono: 203,55 mln di rimborso saldi DM passivi; 231,12 mln di pagamenti erogati per conto dei Comuni; 1.390,15 mln di pagamenti diversi.

Di seguito si fornisce l'analisi dettagliata della voce "pagamenti diversi":

- 214,81 mln spese per l'acquisto di beni di consumo e servizi;
- 206,69 mln oneri del personale;
- 102,65 mln di versamenti alle organizzazioni sindacali a titolo di quote associative trattenute su pensioni;
- 97,10 mln di prestazioni di natura sociale a carico della gestione Prestazioni Creditizie e Sociali;
- 92,59 mln prestazioni non pensionistiche erogate direttamente;
- 71,00 mln valori trasferiti ad altri Enti per la copertura dei periodi assicurativi;

- 53,76 mln per il versamento dei contributi associativi riscossi per conto degli agricoli;
- 48,64 mln altre spese di funzionamento;
- 46,03 mln di pagamenti per assegni ordinari e di tipo emergenziale per il sostegno al reddito di cui all'art.6, comma 1, lettera a), punto 29 del D. Interm. 78459/14, "fondi di solidarietà" a favore dei lavoratori interessati dalla sospensione dell'attività lavorativa;
- 42,51 mln per il versamento dei contributi associativi riscossi per conto delle associazioni datoriali;
- 38,28 mln pagamento prestazioni casse marittime (*IPSEMA*);
- 30,10 mln per versamento a titolo d'imposta sul valore aggiunto sui pagamenti effettuati per acquisti di beni e servizi art.1, commi 629 e seguenti, legge 190/2014 *(split payment)*;
- 22,22 mln di pagamenti per il sostegno al trasporto aereo;
- 21,49 mln di addebiti contributi artigiani compensati tramite F24;
- 20 mln per versamento allo Stato per le contribuzioni da destinare al finanziamento del fondo di rotazione ai sensi dell'art. 25 Legge n. 845/78;
- 19,84 mln di addebiti contributi commercianti compensati tramite F24;
- 18,53 mln concessione mutui al personale dipendente art. 59 DPR n. 509 del 1979;
- 16,87 mln per acquisto immobilizzazioni tecniche;
- 12,17 mln di pagamenti ai beneficiari per l'erogazione di prestazioni di lavoro occasionale art. 54 bis D.L. n. 50/2017;
- 7,86 mln trasferimenti ai Fondi pensione di previdenza complementare gestione pubblica;
- 6,98 mln di versamento allo Stato da parte del Fondo di garanzia, previsto dall'art.5, comma 1 del D. Lgs. n. 80/1992, per le somme da destinare alla previdenza complementare (msg. n.20250 del 2011);
- 6,46 mln di versamento allo Stato per il recupero delle somme non dovute quale credito derivante dalla riduzione del cuneo fiscale ai beneficiari di prestazioni economiche temporanee (D.L. n.66 del 24/04/2014);
- 5,66 mln per rimborso di contributi diversi da aziende;
- 5,35 mln di spese per strutture sociali della gestione dipendenti pubblici;
- 3,12 mln per prestazioni temporanee pagate per conto di altri Enti;
- 1,04 mln di prestazioni e indennità una tantum;
- 0,85 mln per contributi, riserve e valori capitali trasferiti ad Enti assicuratori esteri;
- 0,80 mln di rimborsi alle banche o agli intermediari finanziari delle rate relative ai prestiti ai pensionati, garantiti con la cessione del quinto;
- 0,80 mln di versamenti alle organizzazioni sindacali a titolo di quote associative trattenute su prestazioni temporanee;
- 0,53 mln di rimborso riserve e valori capitali di riscatto;
- 175,42 mln di altri pagamenti diversi.

PAGAMENTI

Tabella n.3 - Gestione di cassa dal 1 gennaio al 31 marzo 2022

Pagamenti

CAUSALI DI PAGAMENTO	Consuntivo consolidato di cassa 2022	Preventivo 2022	Consuntivo consolidato di cassa 2021	Variazioni consuntivo 2022 su preventivo		Variazioni consuntivo 2022 su consuntivo 2021	
				in assoluto	in %	in assoluto	in %
	(a)	(b)	(c)	d=(a-b)	e=(a/b-1)*100	f=(a-c)	g=(a/c-1)*100
1. PRESTAZIONI	**60.478.812.513,59**	**59.006.879.233,52**	**63.250.580.964,62**	**1.471.933.280,07**	**2,49**	**-2.771.768.451,03**	**-4,38**
1.1 Complesso Pensioni	52.705.411.573,13	51.773.535.972,21	55.681.846.728,36	931.875.600,92	1,80	-2.976.435.155,23	-5,35
1.2 Temporanee a pagamento diretto	6.136.917.953,95	5.407.970.695,26	6.085.167.511,25	728.947.258,69	13,48	51.750.442,70	0,85
1.3 TFS e TFR dipendenti pubblici	1.515.480.386,45	1.562.295.462,48	1.370.727.649,44	-46.815.076,03	-3,00	144.752.737,01	10,56
1.4 Mutui e Prestiti dipendenti pubblici	121.002.600,06	263.077.103,57	112.839.075,57	-142.074.503,51	-54,00	8.163.524,49	7,23
2. ALTRI PAGAMENTI	**1.824.826.178,06**	**2.428.609.415,67**	**2.039.380.843,74**	**-603.783.237,61**	**-24,86**	**-214.554.665,68**	**-10,52**
2.1 Rimborso saldi passivi DM	203.553.664,62	269.910.247,31	253.545.617,26	-66.356.582,69	-24,58	-49.991.952,64	-19,72
2.2 Prestazioni erogate dai Comuni	231.120.819,90	246.950.310,78	241.563.920,32	-15.829.490,88	-6,41	-10.443.100,42	-4,32
2.4 Pagamenti diversi	1.390.151.693,54	1.911.748.857,58	1.544.271.306,16	-521.597.164,04	-27,28	-154.119.612,62	-9,98
3. TRASFERIMENTI PASSIVI	**19.463.013.880,49**	**18.757.637.681,72**	**19.389.434.839,68**	**705.376.198,77**	**3,76**	**73.579.040,81**	**0,38**
3.1 Trasferimenti allo Stato	**18.077.455.618,27**	**17.408.166.183,63**	**18.131.276.173,91**	**669.289.434,64**	**3,84**	**-53.820.555,64**	**-0,30**
3.1.1 Ritenute IRPEF	17.678.455.618,27	16.894.480.588,50	17.739.276.173,91	783.975.029,77	4,64	-60.820.555,64	-0,34
3.1.2 Contributi e altri oneri	399.000.000,00	513.685.595,13	392.000.000,00	-114.685.595,13	-22,33	7.000.000,00	1,79
3.2. Altri Trasferimenti	**1.385.558.262,22**	**1.349.471.498,09**	**1.258.158.665,77**	**36.086.764,13**	**2,67**	**127.399.596,45**	**10,13**
3.2.1 Imposta reg.le sulle attività produttive	28.381.075,81	29.145.736,13	26.812.800,88	-764.660,32	-2,62	1.568.274,93	5,85
3.2.2 Addizionale regionale IRPEF	711.917.470,50	724.337.969,89	691.411.092,63	-12.420.499,39	-1,71	20.506.377,87	2,97
3.2.3 Addizionale comunale IRPEF	216.563.927,23	221.956.731,73	209.043.327,10	-5.392.804,50	-2,43	7.520.600,13	3,60
3.2.4 Trasferimenti all'INAIL	222.004.752,66	192.257.467,63	142.393.314,42	29.747.285,03	15,47	79.611.438,24	55,91
3.2.5 Trasferimenti Fondi Interprofessionali	206.691.036,02	181.773.592,71	188.498.130,74	24.917.443,31	13,71	18.192.905,28	9,65
TOTALE PAGAMENTI CORRENTI	**81.766.652.572,14**	**80.193.126.330,91**	**84.679.396.648,04**	**1.573.526.241,23**	**1,96**	**-2.912.744.075,90**	**-3,44**

Tabella 3.1 - Gestione di cassa dal 1 gennaio al 31 marzo 2022

Prestazioni istituzionali

AGGREGATI	Consuntivo consolidato di cassa 2022	Preventivo 2022	Consuntivo consolidato di cassa 2021	Variazioni consuntivo 2022 su preventivo		Variazioni consuntivo 2022 su consuntivo 2021	
				In assoluto	in %	In assoluto	in %
	(a)	(b)	(c)	d(a-b)	e=(a/b-1)*100	f=(a-c)	g=(a/c-1)*100
1. Trattamenti pensionistici	**52.705.411.573,13**	**51.773.535.972,21**	**55.681.846.728,36**	**931.875.600,92**	**1,80**	**-2.976.435.155,23**	**-5,35**
- Pensioni gestioni private (al netto invalidi civili)	33.853.092.143,88	33.543.009.174,18	37.601.875.748,75	310.082.969,70	0,92	-3.748.783.604,87	-9,97
- Pensioni e assegni agli invalidi civili	4.971.861.031,12	4.770.556.502,69	4.910.414.604,78	201.304.528,43	4,22	61.446.426,34	1,25
- Pensioni dipendenti pubblici	13.880.458.398,13	13.459.970.295,34	13.169.556.374,83	420.488.102,79	3,12	710.902.023,30	5,40
2. Prestazioni temporanee gestione lavoratori privati	**6.136.917.953,95**	**5.407.970.695,26**	**6.085.167.511,25**	**728.947.258,69**	**13,48**	**51.750.442,70**	**0,85**
2.1 Prestazioni alle famiglie	*1.219.495.630,42*	*313.916.064,88*	*233.741.728,33*	*905.579.565,54*	*288,48*	*985.753.902,09*	*421,73*
- Trattamenti di famiglia	972.940.555,68	75.988.344,54	24.682.970,54	896.952.211,14	1.180,38	948.257.585,14	3.841,75
- Sostegno alla maternità e genitorialità	246.555.074,74	237.927.720,34	209.058.757,79	8.627.354,40	3,63	37.496.316,95	17,94
2.2 Trattamenti per il mantenimento del salario	*2.232.260.500,67*	*2.747.543.660,46*	*2.542.337.632,59*	*-515.283.159,79*	*-18,75*	*-310.077.131,92*	*-12,20*
- Integrazioni salariali ai lavoratori agricoli	53.028,53	3.225.203,71	4.292.943,55	-3.172.175,18	-98,36	-4.239.915,02	-98,76
- Integrazioni salariali ai lavoratori non agricoli	88.662.488,80	105.264.415,39	348.145.411,61	-16.601.926,59	-15,77	-259.482.922,81	-74,53
- NASPI	1.887.910.401,22	2.369.334.475,25	2.049.743.051,07	-481.424.074,03	-20,32	-161.832.649,85	-7,90
- Bonus Fiscale DL 66/14 e DL 3/20	240.267.279,92	256.392.713,20	126.616.244,35	-16.125.433,28	-6,29	113.651.035,57	89,76
- Trattamenti di disoccupazione e Anf. ai lavoratori agricoli	15.367.302,20	13.326.852,91	13.539.982,01	2.040.449,29	15,31	1.827.320,19	13,50
2.3 Trattamenti di malattia, maternità e antitubercolari	*73.556.228,30*	*89.763.099,97*	*78.714.015,28*	*-16.206.871,67*	*-18,06*	*-5.157.786,98*	*-6,55*
- Trattamenti di malattia e maternità	63.281.691,80	77.971.443,84	67.254.791,89	-14.689.752,04	-18,84	-3.973.100,09	-5,91
- Trattamenti antitubercolari	1.902.764,26	2.123.711,24	2.397.689,89	-220.946,98	-10,40	-494.925,63	-20,64
- Prestazioni temporanee gestione separata	8.371.772,24	9.667.944,89	9.061.533,50	-1.296.172,65	-13,41	-689.761,26	-7,61
2.4 Trattamenti di fine rapporto (Fondo di Garanzia)	*187.713.100,85*	*149.271.153,32*	*154.751.386,73*	*38.441.947,53*	*25,75*	*32.961.714,12*	*21,30*
2.5 Prestazione di inclusione sociale	*2.201.432.453,85*	*1.941.995.498,45*	*1.945.718.475,90*	*259.436.955,40*	*13,36*	*255.713.977,95*	*13,14*
- Reddito di cittadinanza	2.114.582.878,03	1.865.381.071,79	1.857.928.719,40	249.201.806,24	*13,36*	*256.654.158,63*	*13,81*
- Pensioni di cittadinanza	86.849.575,82	76.614.426,66	87.789.756,50	10.235.149,16	*13,36*	*-940.180,68*	*-1,07*
2.6 Covid 19- Decreti legge 18 e 34/2020	*222.460.039,86*	*165.481.218,18*	*1.129.904.272,42*	56.978.821,68	34,43	*-907.444.232,56*	*-80,31*
3. Prestazioni temporanee gestione dipendenti pubblici	**1.636.482.986,51**	**1.825.372.566,05**	**1.483.566.725,01**	**-188.889.579,54**	**-10,35**	**152.916.261,50**	**10,31**
TOTALE PRESTAZIONI ISTITUZIONALI	**60.478.812.513,59**	**59.006.879.233,52**	**63.250.580.964,62**	**1.471.933.280,07**	**2,49**	**-2.771.768.451,03**	**-4,38**

Tabella 3.2 - Gestione di cassa dal 1 gennaio al 31 marzo 2022

Pensioni Gestione Dipendenti Pubblici

CAUSALI DI PAGAMENTO	Consuntivo consolidato di cassa 2022	Preventivo 2022	Consuntivo consolidato di cassa 2021	Variazioni consuntivo 2022 su preventivo		Variazioni consuntivo 2022 su consuntivo 2021	
				In assoluto	in %	In assoluto	in %
	(a)	(b)	(c)	d=(a-b)	e=(a/b-1)*100	f=(a-c)	g=(a/c-1)*100
CPDEL	4.573.827.817,23	4.424.511.029,19	4.329.047.252,81	149.316.788,04	3,37	244.780.564,42	5,65
CPS	806.998.196,71	763.578.830,20	747.103.762,51	43.419.366,51	5,69	59.894.434,20	8,02
CPI	59.460.312,68	58.278.353,23	57.020.932,55	1.181.959,45	2,03	2.439.380,13	4,28
CPUG	12.917.454,23	12.227.934,32	11.964.102,96	689.519,91	5,64	953.351,27	7,97
CTPS	8.393.010.029,77	8.171.373.881,43	7.995.067.346,36	221.636.148,34	2,71	397.942.683,41	4,98
PENSIONI ESTERO	34.244.587,51	30.000.266,97	29.352.977,64	4.244.320,54	14,15	4.891.609,87	16,66
TOTALE	**13.880.458.398,13**	**13.459.970.295,34**	**13.169.556.374,83**	**420.488.102,79**	**3,12**	**710.902.023,30**	**5,40**

GRAFICI

Riscossioni *(in milioni)*

2022

Anni	2019	2020	2021	2022
Riscossioni totali	74.735	85.144	89.258	90.978
Riscossioni dalla produzione	53.795	53.750	52.331	54.587

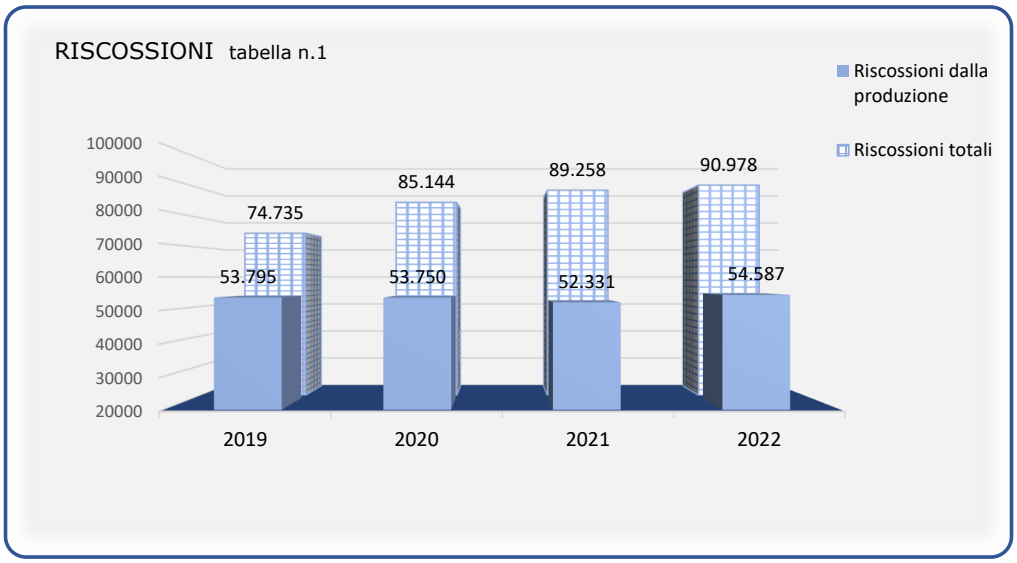

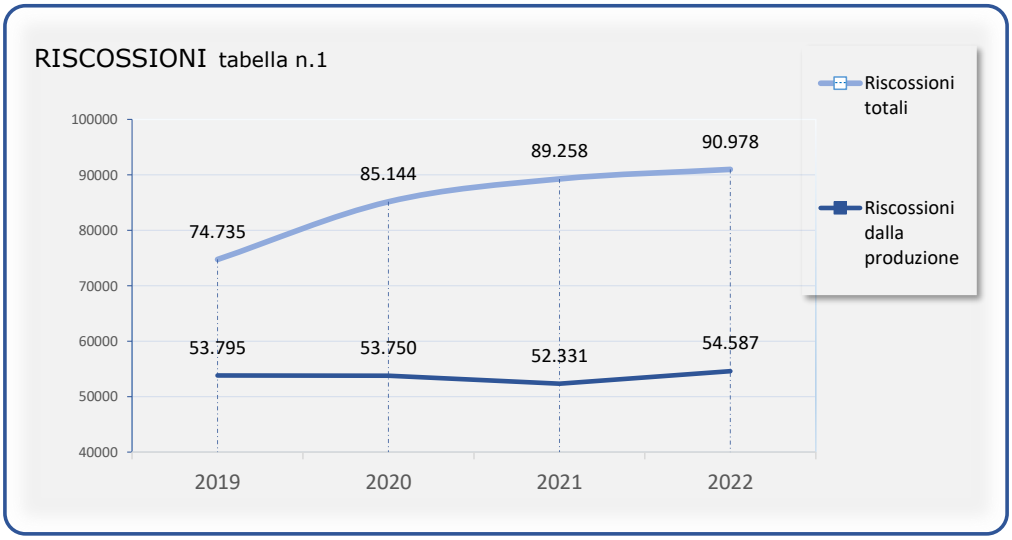

Contributi previdenziali *(in milioni)*

Anni	2019	2020	2021	2022
Contributi gestione privata	36.551	35.981	34.417	36.977
Contributi gestione pubblica	14.204	14.312	14.508	14.374
Totale contributi	**50.755**	**50.293**	**48.925**	**51.351**

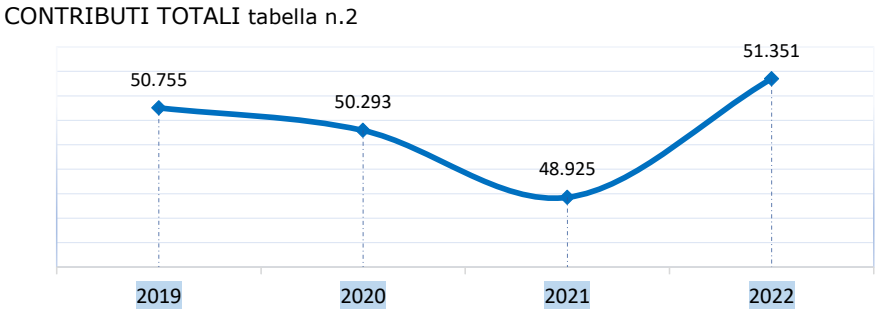

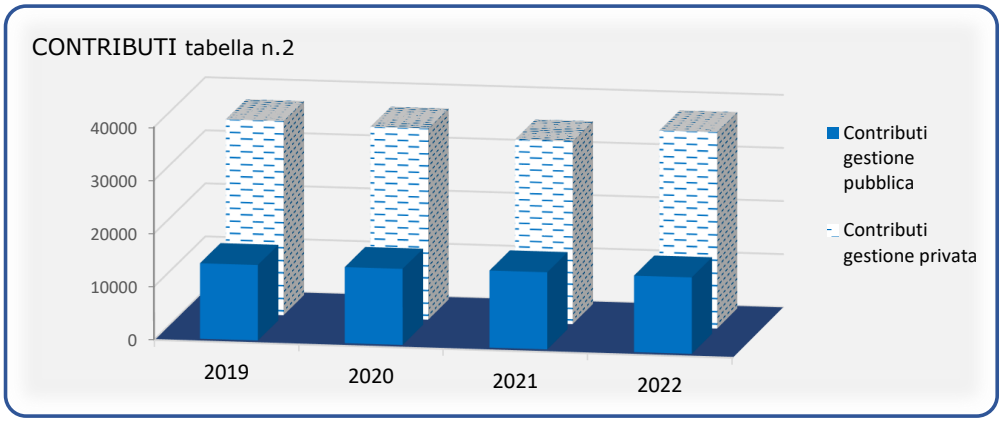

Anni	2017	2018	2019	2020	2021	2022
Contributi da Aziende	28.782	29.561	31.500	31.027	29.249	31.529

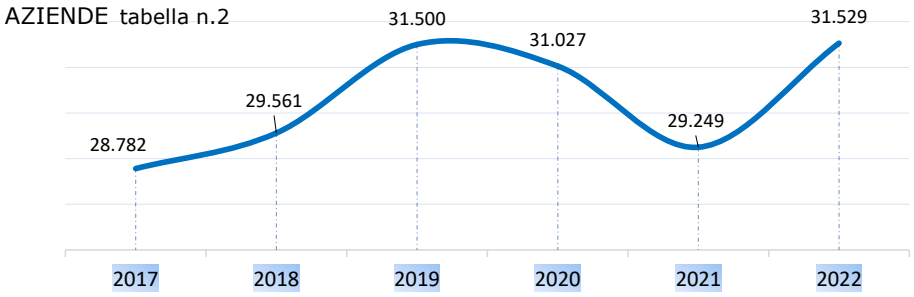

Contributi previdenziali *(in milioni)*

Anni	2019	2020	2021	2022
Gestione separata	1.792	1.755	1.943	2.131
Commercianti	1.185	1.197	1.220	1.166
Artigiani	1.062	1.067	1.099	1.061
Agricoli dip. e PC/CF aut.	444	370	477	490
CD/CM	279	277	105	279
Domestici	247	249	285	285
Volontari	42	39	38	35

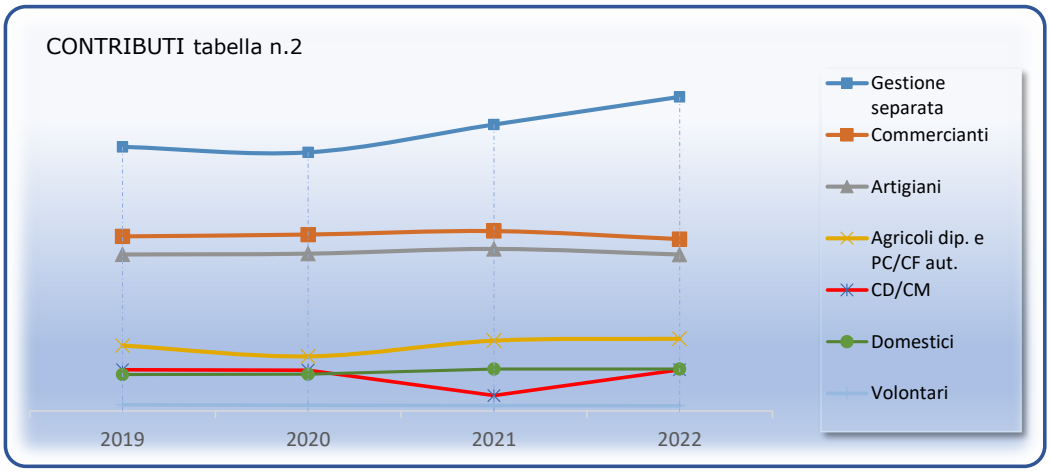

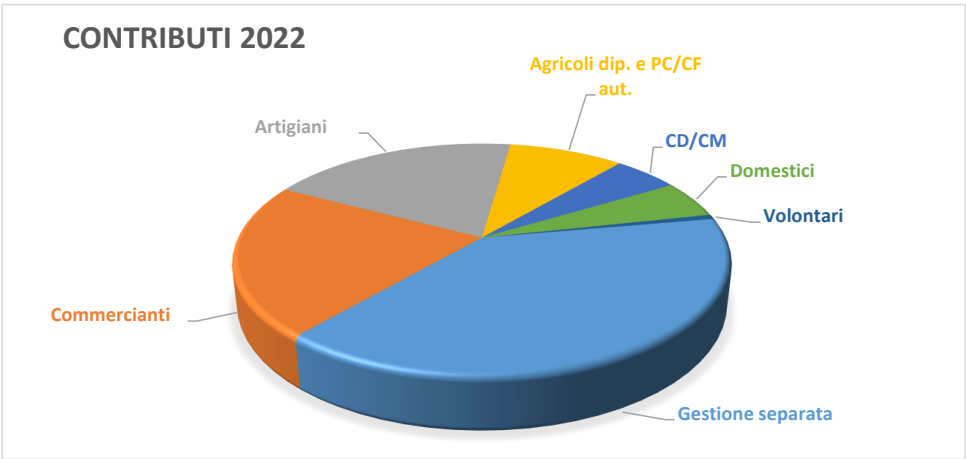

Recupero crediti contributivi non ceduti (*in milioni*)
2022

Anni	Via amministrativa	Tramite concessionari	TOTALE
2019	1.259	532	**1.791**
2020	1.287	803	**2.090**
2021	1.407	383	**1.790**
2022	1.422	576	**1.998**

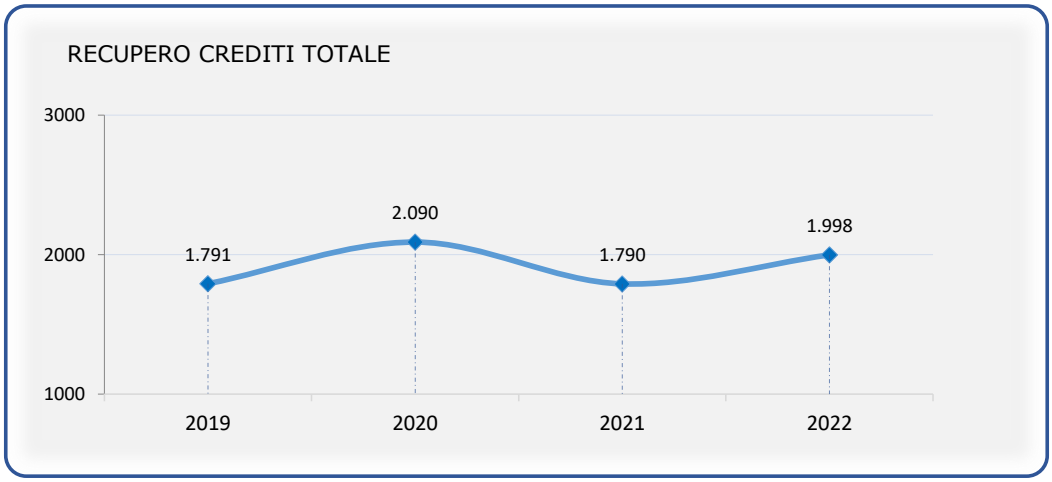

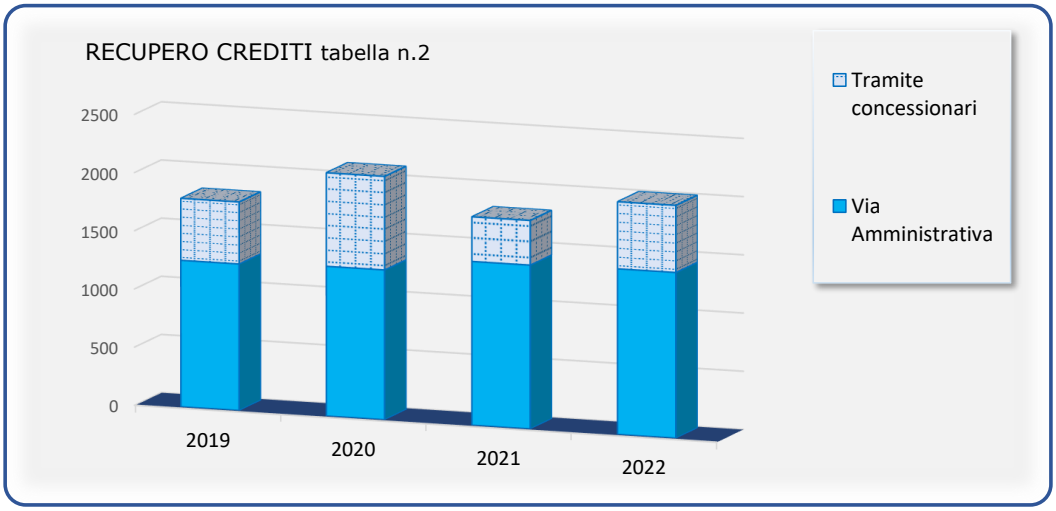

Pagamenti *(in milioni)*

2022

Anni	2019	2020	2021	2022
Pagamenti totali	79.032	86.877	85.716	82.985

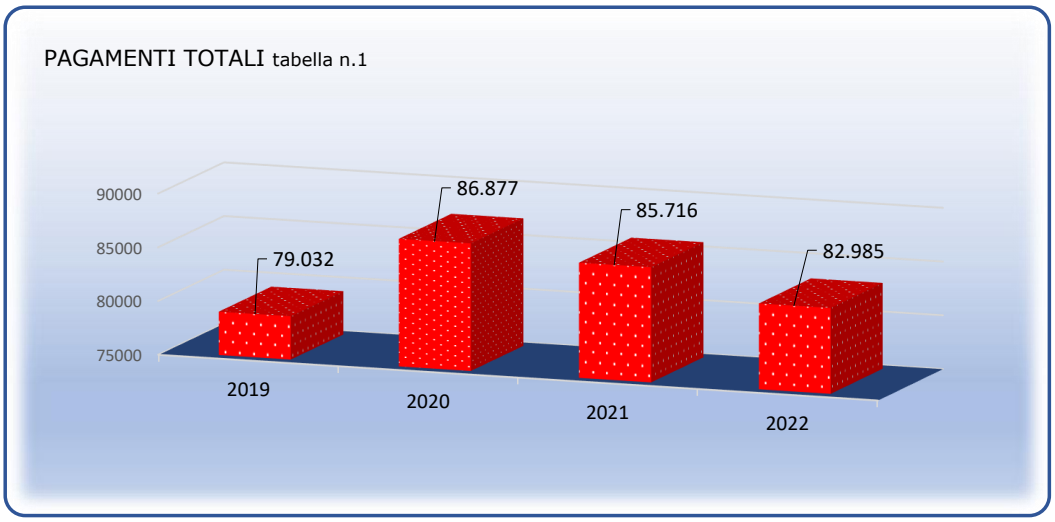

Anni	2019	2020	2021	2022
Totale Pagamenti correnti	77.952	85.807	84.679	81.767
Totale Prestazioni Istituzionali	58.221	65.731	63.251	60.479

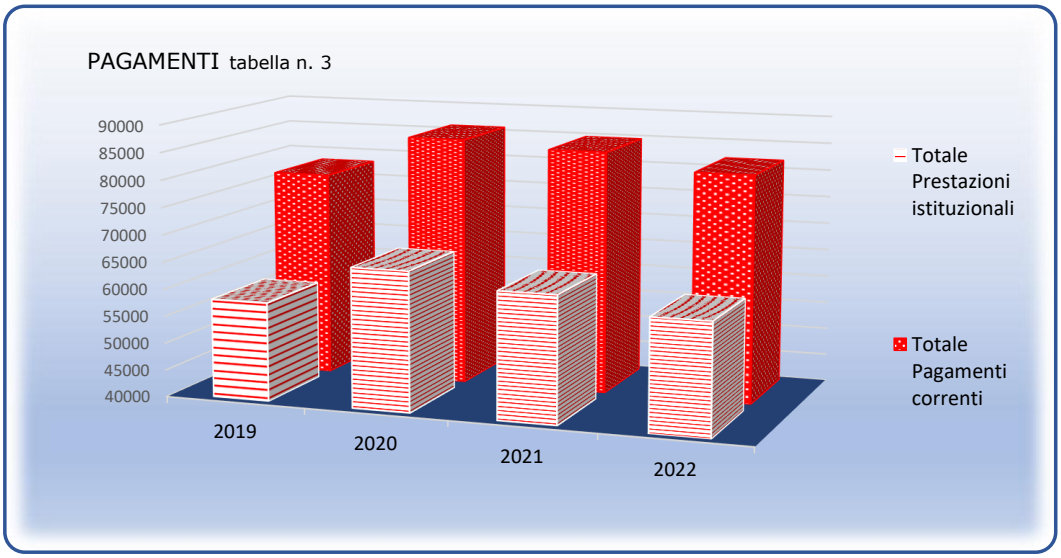

Prestazioni Istituzionali (in milioni)

Trattamenti Pensionistici

Anni	2017	2018	2019	2020	2021	2022
Gestione privata	35.554	35.869	36.415	41.925	37.602	33.853
Gestione pubblica	11.793	12.121	12.574	12.891	13.170	13.880
Invalidi civili	4.341	4.396	4.569	4.721	4.910	4.972
TOTALE	**51.688**	**52.386**	**53.558**	**59.537**	**55.682**	**52.705**

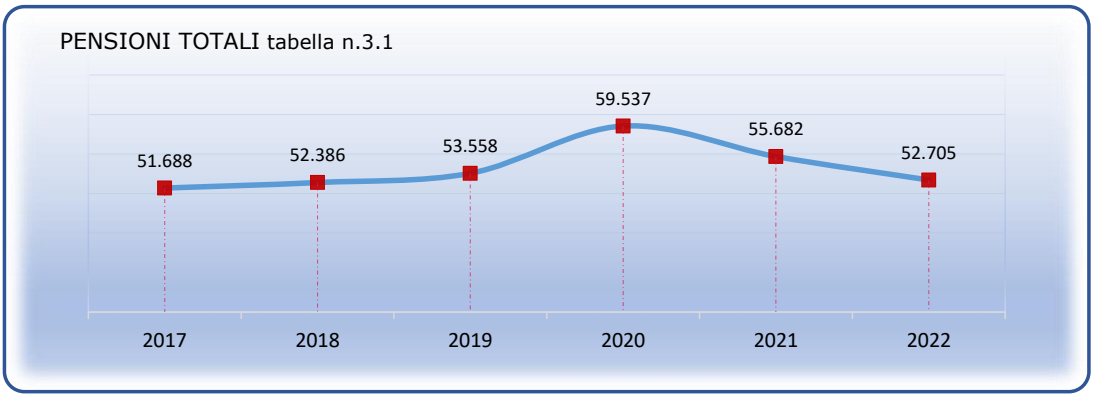

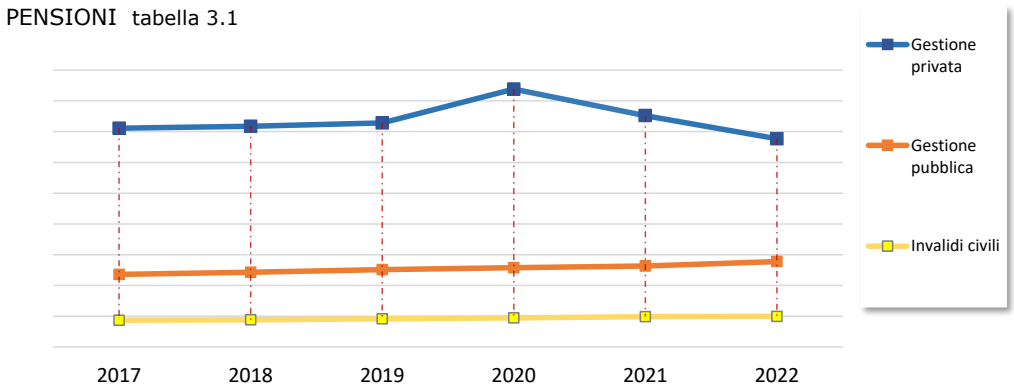



Prestazioni temporanee (in milioni)

Anni	2019	2020	2021	2022
Prestazioni gestione privata	3.308	4.636	6.085	6.137
Prestazioni gestione pubblica	1.355	1.558	1.484	1.636

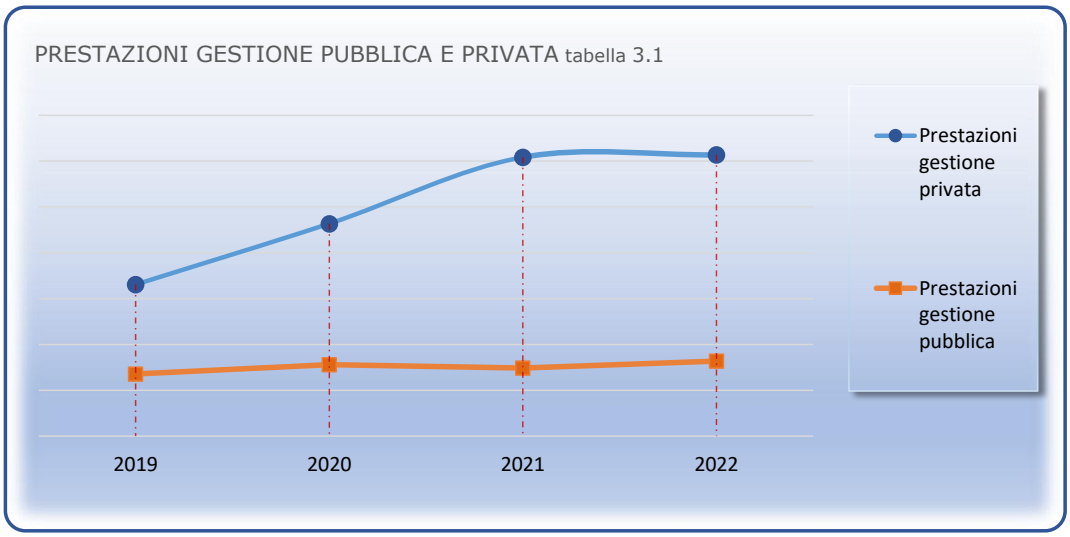

Prestazioni temporanee (in milioni)

Anni	2019	2020	2021	2022
Prestazioni alle famiglie	369	271	234	1.219
Trattamenti di malattia, maternità e antitubercolari	73	90	79	74
Fondo di garanzia	223	157	155	188
Trattamenti per il mantenimento del salario	2.643	2.582	2.542	2.232

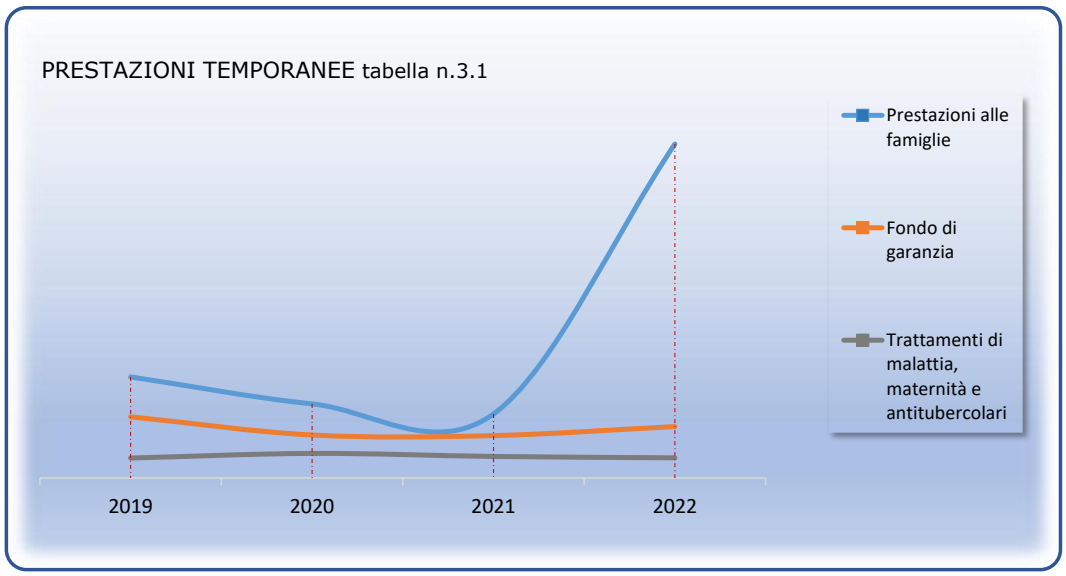

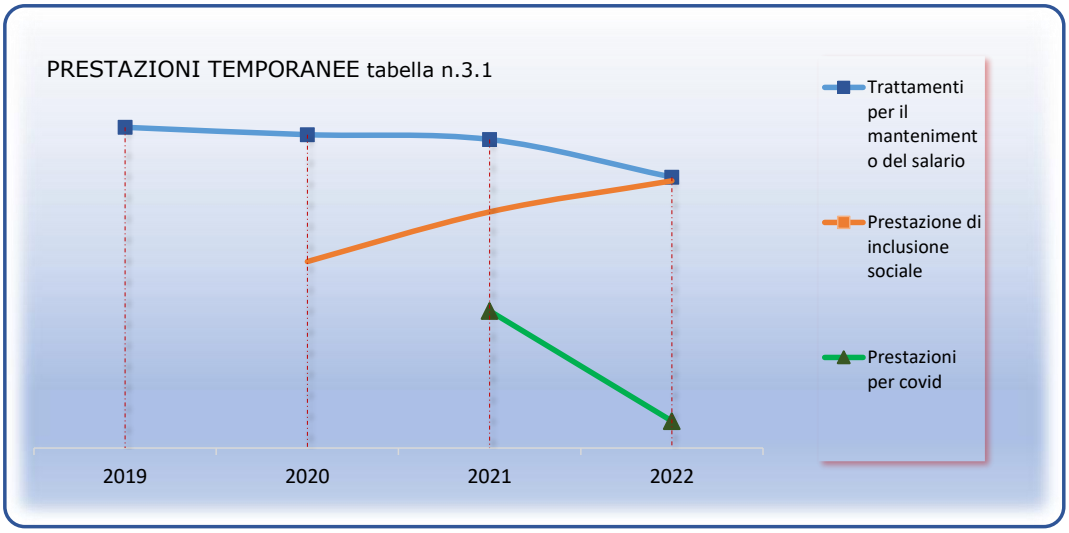

Prestazioni temporanee (in milioni)

Anni	2020	2021	2022
Prestazioni di inclusione sociale	1.536	1.946	2.201
Prestazioni per Covid	-	1.130	222

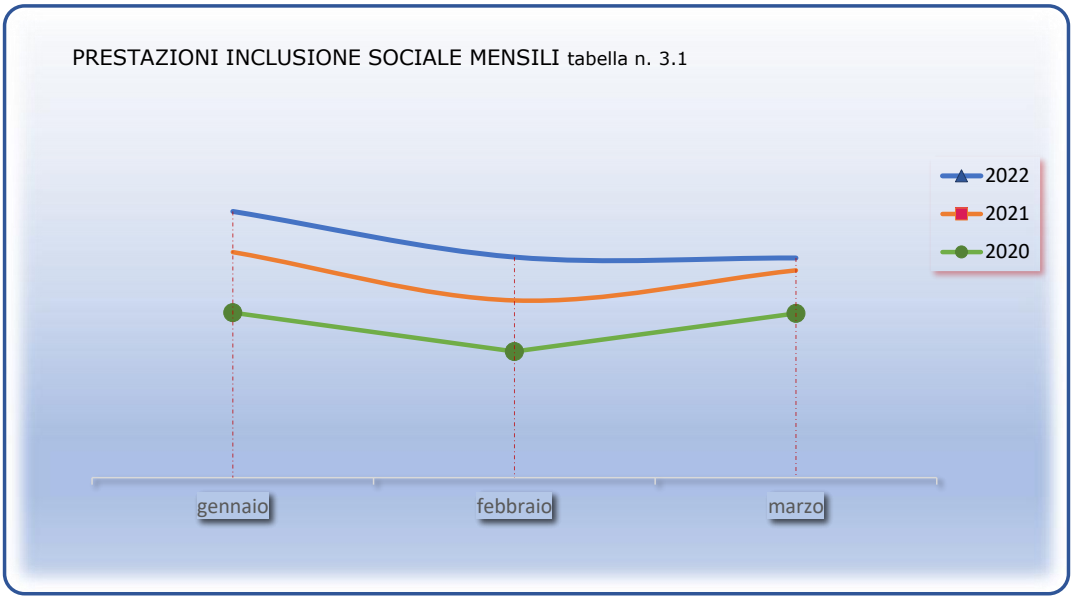

IRPEF (in milioni)

Anni	2019	2020	2021	2022
IRPEF	16.258	16.984	17.739	17.678
ADDIZIONALE REGIONALE	660	675	691	712
ADDIZIONALE COMUNALE	194	201	209	217
TOTALE	**17.112**	**17.860**	**18.639**	**18.607**

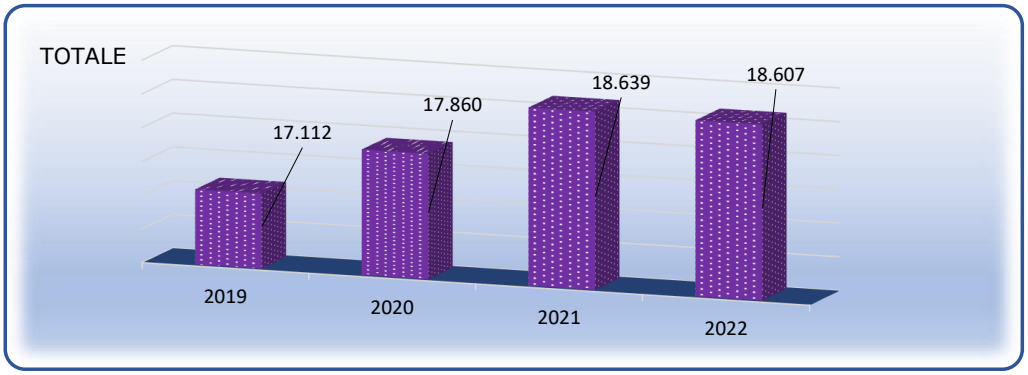
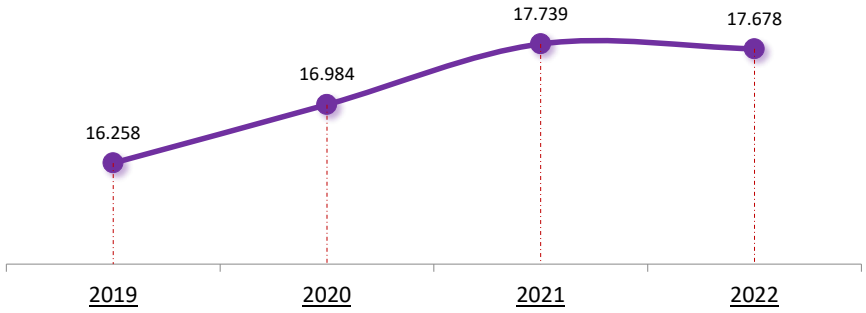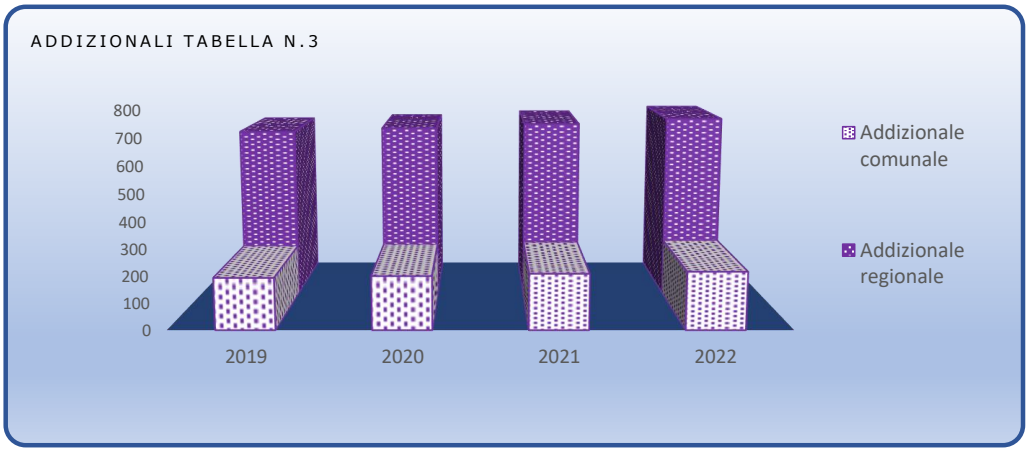
IRPEF TABELLA n.3