ISTITUTO NAZIONALE DELLA PREVIDENZA SOCIALE

Deliberazione n. 236

OGGETTO: Gestione di cassa 3° trimestre 2022

IL CONSIGLIO DI AMMINISTRAZIONE

Seduta del 13 dicembre 2022

Visto il D.P.R. 30 aprile 1970 n. 639;

Vista la Legge 9 marzo 1989 n. 88;

Visto il D. Lgs. 30 giugno 1994 n. 479 e successive modifiche e integrazioni;

Visto il D.P.R. 24 settembre 1997 n. 366;

Visto il D.P.R. del 22 maggio 2019 di nomina del Presidente dell'Istituto Nazionale della Previdenza Sociale;

Visto il D.P.C.M. del 24 febbraio 2020 di nomina del Vicepresidente dell'Istituto Nazionale della Previdenza Sociale;

Visto il D.P.C.M. del 16 dicembre 2019 relativo alla costituzione del Consiglio di Amministrazione dell'Istituto Nazionale della Previdenza Sociale;

Visto il D.M. dell'11 febbraio 2022 di nomina del Direttore generale dell'Istituto Nazionale della Previdenza Sociale;

Visto il Regolamento di organizzazione dell'Istituto, adottato con deliberazione del Consiglio di Amministrazione n. 4 del 6 maggio 2020, successivamente modificato con deliberazione del Consiglio di Amministrazione n. 108 del 21 dicembre 2020;

Visto l'Ordinamento delle funzioni centrali e territoriali dell'INPS, adottato con deliberazione del Consiglio di Amministrazione n. 137 del 7 settembre 2022;

Visto l'art. 14, comma 7, legge 31 dicembre 2009, n. 196 che ha reso obbligatorio, dal 1° gennaio 2010, l'invio mensile al Dipartimento della Ragioneria Generale dello Stato dei dati relativi ai flussi di cassa a mezzo del sistema informativo delle operazioni degli enti pubblici, denominato SIOPE e che è stata effettuata la trasmissione mensile dei dati di cassa del 2022;

Il Segretario Il Presidente

Visto il Decreto 23 dicembre 2009 del Ministero dell'economia e delle finanze (pubblicato in G.U. 10 febbraio 2010, n. 33) che, in attuazione dell'art. 77 *quater*, comma 11, del decreto-legge n. 112/2008 convertito con modificazioni dalla legge n. 133/2008, ha disposto che gli enti di previdenza pubblici non sono più tenuti, a decorrere dall'esercizio 2010, alla trasmissione della rilevazione dei flussi trimestrali di cassa;

Vista la relazione sulla gestione di cassa predisposta dalla Direzione Generale, contenente i dati e le informazioni riferite agli incassi ed ai pagamenti del 3° trimestre 2022;

Su proposta del Direttore generale

D E L I B E R A

di prendere atto delle risultanze del rapporto sulla gestione di cassa del 3° trimestre 2022 e di trasmetterlo al Consiglio di Indirizzo e Vigilanza, ai sensi dell'art. 3, comma 5, del decreto legislativo 30 giugno 1994 n. 479 e successive modificazioni.

IL SEGRETARIO	IL PRESIDENTE
Gaetano CORSINI	Pasquale TRIDICO

Firmato Digitalmente da:
Gaetano Corsini
Sottoscritto in data: 13/12/2022

Firmato Digitalmente da:
Pasquale Tridico
Sottoscritto in data: 13/12/2022

ISTITUTO NAZIONALE DELLA PREVIDENZA SOCIALE

Direzione Centrale Bilanci, Contabilità e Servizi Fiscali

Area flussi finanziari e servizi fiscali

GESTIONE di CASSA

3° trimestre 2022

INDICE

GESTIONE DI CASSA 3° TRIMESTRE 2022

1.	**Quadro riassuntivo generale**	pag. 1
	Tabella n.1 Quadro riassuntivo generale	pag. 2
2.	**Riscossioni:**	pag. 3
2.1	Entrate contributive correnti (gestione privata)	pag. 3
2.1	Recupero crediti contributivi	pag. 4
2.1	Mutui e prestiti gestione pubblica	pag. 4
2.2	Entrate contributive correnti (gestione pubblica)	pag. 4
2.3	Altre riscossioni	pag. 5
	Tabelle riscossioni	pag. 6
	Tabella n.2 Riscossioni	pag. 7
	Tabella n.2.1 Dettaglio Riscossioni	pag. 8
	Tabellan.2.2 Entrate contributive correnti – gestione pubblica	pag. 9
3.	**Pagamenti:**	pag.10
3.1	Prestazioni istituzionali gestione privata	pag.10
3.2	Prestazioni istituzionali gestione pubblica	pag.11
3.3	Trasferimenti passivi	pag.12
3.4	Altri pagamenti	pag.12
	Tabelle pagamenti	pag.14
	Tabella n.3 Complesso dei pagamenti	pag.15
	Tabella n.3.1 Prestazioni istituzionali	pag.16
	Tabella n.3.2 Pensioni gestioni pubbliche	pag.17
	Grafici	pag.18

1. Quadro riassuntivo generale (tab. n.1)

(Dati in mln di euro)

Riscossioni: 271.091 mln

Pagamenti: 262.032 mln

Saldo: 9.059 mln (variazione disponibilità liquide)

***

La gestione di cassa al 30 settembre 2022 si riassume in 271.090,88 mln di riscossioni comprensive dei trasferimenti e delle anticipazioni dallo Stato e, in 262.031,61 mln di pagamenti, inclusi gli interventi di natura assistenziale. Il saldo pari a 9.059,28 mln rappresenta la variazione delle disponibilità liquide.
Le comparazioni con i corrispondenti dati dello stesso periodo dell'anno scorso risentono inevitabilmente oltre che degli effetti della contrazione dell'attività produttiva a seguito della pandemia da Covid-19, anche dei provvedimenti adottati allo scopo di attenuarne gli effetti economici sui lavoratori e sulle aziende.
Il totale delle riscossioni della produzione, pari a 162.655,19 mln registra un incremento del 5,59% (+8.608 mln) mentre il complesso dei pagamenti correnti pari a 258.723,51 mln evidenzia un incremento dell'1,60%, (+4.072 mln) rispetto allo stesso periodo del 2021.

Nella tabella n.1 è compresa anche la provvista fornita dall' Inail (sulla base di apposita convenzione per il pagamento delle rendite) pari a 3.631,24 mln come anche i conseguenti pagamenti/rimborsi per 3.308,10 mln. Tali dati, costituendo partite di giro, sono esclusi dal commento sull'andamento delle riscossioni e dei pagamenti.

Tabella n.1 - Gestione di cassa dal 1 gennaio al 30 settembre 2022

Quadro riassuntivo generale

AGGREGATI	Consuntivo consolidato di cassa 2022	Preventivo 2022	Consuntivo consolidato di cassa 2021	Variazioni consuntivo 2022 su preventivo		Variazioni consuntivo 2022 su consuntivo 2021	
				in assoluto	in %	in assoluto	in %
	(a)	(b)	(c)	d=(a-b)	e=(a/b-1)*100	f=(a-c)	g=(a/c-1)*100
- Riscossioni della produzione	162.655.186.527,66	159.976.674.719,50	154.047.436.923,97	2.678.511.808,16	1,67	8.607.749.603,69	5,59
- Riscossioni per SCCI in conto crediti ceduti	1.926.468,26	-	2.097.770,83	1.926.468,26	-	-171.302,57	-8,17
- Trasferimenti dal bilancio dello Stato	103.807.280.300,65	93.987.186.108,86	97.748.964.136,82	9.820.094.191,79	10,45	6.058.316.163,83	6,20
- Anticipazioni Gestioni Prev.li	995.250.000,00	995.500.000,00	5.000.000.000,00	-250.000,00	-0,03	-4.004.750.000,00	-80,10
- Riscossioni per provvista pagamento rendite INAIL	3.631.240.075,47	3.870.826.401,78	3.805.600.118,17	-239.586.326,31	-6,19	-174.360.042,70	-4,58
1. TOTALE RISCOSSIONI	**271.090.883.372,04**	**258.830.187.230,14**	**260.604.098.949,79**	**12.260.696.141,9**	**4,74**	**10.486.784.422,3**	**4,02**
- Pagamenti correnti	258.723.508.550,46	251.845.881.121,63	254.651.685.077,11	6.877.627.428,83	2,73	4.071.823.473,35	1,60
- Pagamento rendite INAIL	3.308.098.738,74	3.240.017.010,86	3.128.476.609,65	68.081.727,88	2,10	179.622.129,09	5,74
2. TOTALE PAGAMENTI	**262.031.607.289,20**	**255.085.898.132,49**	**257.780.161.686,76**	**6.945.709.156,71**	**2,72**	**4.251.445.602,44**	**1,65**
VARIAZIONE DISPONIBILITA' LIQUIDE	**9.059.276.082,84**	**3.744.289.097,65**	**2.823.937.263,03**	**5.314.986.985,19**	**-**	**6.235.338.819,81**	**-**

2. Riscossioni (tab. n.2, 2.1 e 2.2)

Le riscossioni complessive per contributi totali a carico dei datori di lavoro e/o degli iscritti ammontano a 152.996,14 mln, in incremento di 8.667,76 mln rispetto al corrispondente periodo 2021. Detti contributi sono costituiti dai seguenti aggregati:

- contributi lavoratori privati che ammontano a 110.451,28 mln con un incremento di 8.289,90 mln.
- contributi dipendenti pubblici che ammontano a 42.544,86 mln con un incremento di 377,86 mln.

2.1 Entrate contributive correnti (gestione privata)

Con riguardo ai principali aggregati delle gestioni dei lavoratori privati, dal confronto con i dati del 2021 si rileva che:

- i contributi previdenziali dei lavoratori dipendenti (UniEmens): 90.121,82 mln, con incremento di 5.658 mln (+6,70%);
- i contributi per i fondi speciali di previdenza: 34,06 mln con incremento di 1,55 mln;
- i contributi versati dagli artigiani: 4.664,56 mln con incremento di 636,74 mln;
- i contributi versati dai commercianti: 5.171,73 mln con incremento di 546,86 mln.
- i contributi previdenziali afferenti alla gestione separata ex art. 2 legge 335/95: 7.081,90 mln con incremento di 828,48 mln;
- i contributi previdenziali dei coltivatori diretti, coloni e mezzadri: 993,22 mln con incremento di 493,24 mln;

Gli incrementi sui contributi dei lavoratori autonomi e della gestione separata sono in parte dovuti ai vari esoneri contributivi, operati nel 2021, per contrastare gli effetti economici della pandemia (articoli 16 e 16-bis del decreto-legge 28 ottobre 2020, n. 137, articolo 1, commi da 20 a 22-bis, legge 30 dicembre 2020 n. 178 e art.70 decreto-legge n. 73/2021);

- i contributi dei lavoratori agricoli dipendenti: 1.404,33 mln con incremento di 156,54 mln;
- i contributi dei PC/CF autonomi: 7,13 mln con decremento di 0,26 mln;
- i contributi per la prosecuzione volontaria: 117,51 mln con decremento di 5,01 mln;

- i contributi dei lavoratori addetti ai servizi domestici: 855,01 mln con decremento di 26,24 mln.

2.1 Recupero crediti contributivi

Le riscossioni derivanti dal recupero crediti contributivi non ceduti sono pari a 5.875,33 mln e registrano un incremento di 853,71 mln.
Le riscossioni dell'Istituto per recupero crediti contributivi ceduti (per conto della S.C.C.I. S.p.A.) per l'anno in corso ammontano a 1,93 mln.

2.1 Mutui e prestiti gestione pubblica

Le riscossioni per la concessione di mutui agli iscritti delle gestioni dipendenti pubblici ammontano a 150,18 mln e presentano un decremento di 5,29 mln, mentre le riscossioni per i prestiti concessi sono pari a 383,79 mln con un decremento di 86,77 mln rispetto allo stesso periodo 2021.

2.2 Entrate contributive correnti (gestione pubblica)

Con riguardo ai principali aggregati di tali gestioni, dal confronto con i dati del 2021 si rileva che:

- i contributi versati per fini pensionistici:
  - datori di lavoro, 29.401,17 mln con incremento di 296,21 mln;
  - riscatto, 74,96 mln con decremento di 2,87 mln;
  - ricongiunzioni, 22,08 mln con decremento di 0,75 mln.

- i contributi fini TFS:
  - iscritti, 3.683,70 mln con incremento di 17,35 mln;
  - riscatto, 5,53 mln con decremento di 2,05 mln;

- i contributi degli iscritti per l'assicurazione sociale vita: 6,10 mln con un lieve incremento di 0,11 mln;

- i contributi fini TFR:
  - iscritti, 889,24 mln con incremento di 62,59 mln;
  - riscatto, 0,12 mln con un lieve decremento di 0,02 mln;

- i contributi di solidarietà ex art.12 d. lgs. 124/93: 10,60 mln con un incremento di 0,53 mln;

- i contributi degli iscritti ENAM: 34,83 mln con decremento di 0,29 mln;

- i contributi obbligatori versati alla gestione delle prestazioni creditizie: 316,53 mln con incremento di 7,04 mln;

- i contributi aggiuntivi (legge 335/95 art. 2, comma 3) sono pari a 8.100 mln e non presentano variazioni rispetto all'anno 2021.

2.3 Altre riscossioni (tabella n.2)

Le altre riscossioni ammontano a complessivi 3.249,75 mln con un decremento di 821,67 mln e comprendono:

- 972,62 mln fondo di solidarietà per la riconversione e la riqualificazione professionale, per il sostegno dell'occupazione e del reddito del personale del credito;
- 383,52 mln recupero di prestazioni indebite e non;
- 243,39 mln riaccrediti di pensioni poste e banche;
- 236,83 mln versamento oneri previdenziali degli amministratori locali per copertura periodi assicurativi art. 81 D. Lgs. n. 267/2000;
- 184,57 mln versamenti a copertura oneri per totalizzazione periodi assicurativi;
- 120,84 mln ritenuta da riversare a titolo d'imposta sul valore aggiunto sui pagamenti effettuati per acquisti di beni e servizi, art.1, commi 629 e seguenti, legge 190/14 (split payment);
- 84,01 mln di anticipazioni da altri Enti per l'erogazione di prestazioni;
- 79,73 mln riscossione rate e interessi per mutui e prestiti concessi al personale dipendente;
- 51,92 mln anticipazioni ricevute per l'erogazione di prestazioni di lavoro occasionale da Libretto Famiglia e da Contratto di lavoro occasionale (VOUCHER);
- 25,40 mln alienazione di immobili da reddito;
- 22,75 mln proventi per la gestione degli immobili da reddito;
- 22,07 mln di rimborso prestazioni in convenzione internazionale;
- 12,38 mln dividendi su fondi immobiliari;
- 10,20 mln dividendi su partecipazioni;
- 14,00 mln trasferimento di fondi da SCCI Spa come da determina n.60 del 26 aprile 2012:
- 11,03 mln interessi, sanzioni civili amministrative riscossi tramite modello F24;
- 10,04 mln di entrate relative ad oneri per assegni di invalidità e pensioni di inabilità a seguito dell'azione di surroga ai sensi dell'art. 14, legge n. 222/1984;
- 9,07 mln recupero di spese per acquisto di beni di consumo e di servizi;
- 8,76 mln rimborso visite mediche di controllo richieste dai datori di lavoro;
- 8,44 mln recupero di onorari di avvocati e spese legali liquidati in sentenza a carico della controparte;
- 4,27 mln di contributo al fondo di garanzia a copertura dei rischi connessi con l'erogazione dei prestiti;
- 2,84 mln di riscossione rate piccoli prestiti e prestiti pluriennali agli iscritti;
- 2,81 mln di rimborso spese per l'erogazione di prestazioni per conto di altri Enti;
- 0,88 mln contributi e premi a specifiche gestioni;
- 727,38 mln di riscossioni diverse.

RISCOSSIONI

Tabella n.2 - Gestione di cassa dal 1 gennaio al 30 settembre 2022

Riscossioni

CAUSALI DI RISCOSSIONE	Consuntivo consolidato di cassa 2022	Preventivo 2022	Consuntivo consolidato di cassa 2021	Variazioni consuntivo 2022 su preventivo		Variazioni consuntivo 2022 su consuntivo 2021	
				in assoluto	in %	in assoluto	in %
	(a)	(b)	(c)	d=(a-b)	e=(a/b-1)*100	f=(a-c)	g=(a/c-1)*100
1. CONTRIBUTI GESTIONE PRIVATA	**110.451.276.817,18**	**106.696.556.293,36**	**102.161.377.660,18**	**3.754.720.523,82**	**3,52**	**8.289.899.157,00**	**8,11**
1.1 Aziende	90.155.880.335,11	87.971.622.761,37	84.496.329.673,73	2.184.257.573,74	2,48	5.659.550.661,38	6,70
1.2 Contr. Prev.li lav. agric. dip. e PC/CF aut.	1.411.459.944,63	1.316.308.946,80	1.255.181.251,49	95.150.997,83	7,23	156.278.693,14	12,45
1.3 Contributi previdenziali artigiani	4.664.555.619,65	4.197.926.470,98	4.027.811.805,16	466.629.148,67	11,12	636.743.814,49	15,81
1.4 Contributi previdenziali commercianti	5.171.732.182,23	4.921.894.025,64	4.624.876.092,54	249.838.156,59	5,08	546.856.089,69	11,82
1.5 Contributi previdenziali CD/CM	993.224.807,45	877.826.191,82	499.988.659,24	115.398.615,63	13,15	493.236.148,21	98,65
1.6 Versamenti volontari	117.509.383,10	130.140.958,35	122.519.442,95	-12.631.575,25	-9,71	-5.010.059,85	-4,09
1.7 Contributi lavoratori domestici	855.010.469,23	836.401.516,11	881.248.551,93	18.608.953,12	2,22	-26.238.082,70	-2,98
1.8 Contributi gestione separata	7.081.904.075,78	6.444.435.422,29	6.253.422.183,14	637.468.653,49	9,89	828.481.892,64	13,25
2. CONTRIBUTI GESTIONE PUBBLICA	**42.544.862.003,15**	**43.216.736.478,26**	**42.166.998.812,70**	**-671.874.475,11**	**-1,55**	**377.863.190,45**	**0,90**
TOTALE CONTRIBUTI	**152.996.138.820,33**	**149.913.292.771,62**	**144.328.376.472,88**	**3.082.846.048,71**	**2,06**	**8.667.762.347,45**	**6,01**
3. Mutui e Prestiti dipendenti pubblici	533.968.467,70	542.410.199,24	626.025.188,94	-8.441.731,54	-1,56	-92.056.721,24	-14,70
4. Altre Riscossioni	3.249.748.586,38	4.380.478.981,81	4.071.417.254,45	-1.130.730.395,43	-25,81	-821.668.668,07	-20,18
TOTALE RISCOSSIONI CORRENTI	**156.779.855.874,41**	**154.836.181.952,67**	**149.025.818.916,27**	**1.943.673.921,74**	**1,26**	**7.754.036.958,14**	**5,20**
5. RECUPERO CREDITI	**5.875.330.653,25**	**5.140.492.766,83**	**5.021.618.007,70**	**734.837.886,42**	**14,30**	**853.712.645,55**	**17,00**
5.1 Via Amministrativa	4.009.374.023,13	3.737.117.993,27	3.837.318.631,60	272.256.029,86	7,29	172.055.391,53	4,48
5.2 Concessionari	1.865.956.630,12	1.403.374.773,56	1.184.299.376,10	462.581.856,56	32,96	681.657.254,02	57,56
TOTALE RISCOSSIONI DALLA PRODUZIONE	**162.655.186.527,66**	**159.976.674.719,50**	**154.047.436.923,97**	**2.678.511.808,16**	**1,67**	**8.607.749.603,69**	**5,59**

-

Tabella n.2.1 - Gestione di cassa dal 1 gennaio al 30 settembre 2022

Dettaglio Riscossioni

CAUSALI DI RISCOSSIONE	Consuntivo consolidato di cassa 2022	Preventivo 2022	Consuntivo consolidato di cassa 2021	Variazioni consuntivo 2022 su preventivo		Variazioni consuntivo 2022 su consuntivo 2021	
				in assoluto	in %	in assoluto	in %
	(a)	(b)	(c)	d=(a-b)	e=(a/b-1)*100	f=(a-c)	g=(a/c-1)*100
- Aziende a conguaglio	90.121.819.475,51	87.944.147.880,66	84.463.821.213,67	2.177.671.594,85	2,48	5.657.998.261,84	6,70
- Fondi speciali di previdenza	34.060.859,60	27.474.880,71	32.508.460,06	6.585.978,89	23,97	1.552.399,54	4,78
- Artigiani	4.664.555.619,65	4.197.926.470,98	4.027.811.805,16	466.629.148,67	11,12	636.743.814,49	15,81
. sul minimale di reddito	*3.050.012.797,90*	*2.799.846.689,04*	*2.960.834.849,81*	*250.166.108,86*	*8,93*	*89.177.948,09*	*3,01*
. sul reddito eccedente il minimale	*1.614.542.821,75*	*1.398.079.781,94*	*1.066.976.955,35*	*216.463.039,81*	*15,48*	*547.565.866,40*	*51,32*
- Commercianti	5.171.732.182,23	4.921.894.025,64	4.624.876.092,54	249.838.156,59	5,08	546.856.089,69	11,82
. sul minimale di reddito	*3.393.904.137,03*	*3.197.303.214,52*	*3.257.845.628,58*	*196.600.922,51*	*6,15*	*136.058.508,45*	*4,18*
. sul reddito eccedente il minimale	*1.777.828.045,20*	*1.724.590.811,12*	*1.367.030.463,96*	*53.237.234,08*	*3,09*	*410.797.581,24*	*30,05*
- Gestione separata	7.081.904.075,78	6.444.435.422,29	6.253.422.183,14	637.468.653,49	9,89	828.481.892,64	13,25
- Lavoratori Domestici	855.010.469,23	836.401.516,11	881.248.551,93	18.608.953,12	2,22	-26.238.082,70	-2,98
- Coltivatori diretti, coloni e mezzadri	993.224.807,45	877.826.191,82	499.988.659,24	115.398.615,63	13,15	493.236.148,21	98,65
- Lavoratori agricoli dipendenti	1.404.328.114,29	1.309.437.468,50	1.247.786.169,11	94.890.645,79	7,25	156.541.945,18	12,55
- Prosecuzione volontaria	117.509.383,10	130.140.958,35	122.519.442,95	-12.631.575,25	-9,71	-5.010.059,85	-4,09
- PC/CF - AUT	7.131.830,34	6.871.478,30	7.395.082,38	260.352,04	3,79	-263.252,04	-3,56
- Gestione pubblica	42.544.862.003,15	43.216.736.478,26	42.166.998.812,70	-671.874.475,11	-1,55	377.863.190,45	0,90
TOTALE CONTRIBUTI	**152.996.138.820,33**	**149.913.292.771,62**	**144.328.376.472,88**	**3.082.846.048,71**	**2,06**	**8.667.762.347,45**	**6,01**
- Mutui dipendenti pubblici	150.182.851,51	197.758.058,75	155.469.631,02	-47.575.207,24	-24,06	-5.286.779,51	-3,40
- Prestiti dipendenti pubblici	383.785.616,19	344.652.140,49	470.555.557,92	39.133.475,70	11,35	-86.769.941,73	-18,44
- Altre riscossioni	3.249.748.586,38	4.380.478.981,81	4.071.417.254,45	-1.130.730.395,43	-25,81	-821.668.668,07	-20,18
TOTALE RISCOSSIONI CORRENTI	**156.779.855.874,41**	**154.836.181.952,67**	**149.025.818.916,27**	**1.943.673.921,74**	**1,26**	**7.754.036.958,14**	**5,20**
- Recupero crediti non ceduti	5.875.330.653,25	5.140.492.766,83	5.021.618.007,70	734.837.886,42	14,30	853.712.645,55	17,00
- Via Amministrativa	*4.009.374.023,13*	*3.737.117.993,27*	*3.837.318.631,60*	*272.256.029,86*	*7,29*	*172.055.391,53*	*4,48*
- Concessionari	*1.865.956.630,12*	*1.403.374.773,56*	*1.184.299.376,10*	*462.581.856,56*	*32,96*	*681.657.254,02*	*57,56*
TOTALE RISCOSSIONI DALLA PRODUZIONE	**162.655.186.527,66**	**159.976.674.719,50**	**154.047.436.923,97**	**2.678.511.808,16**	**1,67**	**8.607.749.603,69**	**5,59**
- Anticipazioni Gest.Prev.li	995.250.000,00	995.500.000,00	5.000.000.000,00	-250.000,00	-0,03	-4.004.750.000,00	-80,10
- Trasferimenti dallo Stato	103.807.280.300,65	93.987.186.108,86	97.748.964.136,82	9.820.094.191,79	10,45	6.058.316.163,83	6,20
TOTALE TRASFERIMENTI DALLO STATO	**104.802.530.300,65**	**94.982.686.108,86**	**102.748.964.136,82**	**9.819.844.191,79**	**10,34**	**2.053.566.163,83**	**2,00**
- Riscossione crediti conto SCCI	1.926.468,26	-	2.097.770,83	1.926.468,26	-	-171.302,57	-8,17
- Provvista per Pensioni INAIL	3.631.240.075,47	3.870.826.401,78	3.805.600.118,17	-239.586.326,31	-6,19	-174.360.042,70	-4,58
TOTALE GENERALE	**271.090.883.372,04**	**258.830.187.230,14**	**260.604.098.949,79**	**12.260.696.141,90**	**4,74**	**10.486.784.422,25**	**4,02**

Tabella n.2.2 - Gestione di cassa dal 1 gennaio al 30 settembre 2022

Entrate contributive correnti - gestione pubblica

CAUSALI DI RISCOSSIONE	Consuntivo consolidato di cassa 2022	Preventivo 2022	Consuntivo consolidato di cassa 2021	Variazioni consuntivo 2022 su preventivo		Variazioni consuntivo 2022 su consuntivo 2021	
	(a)	(C)	(c)	in assoluto	in %	in assoluto	in %
				d=(a-C)	=(a/b-1)*1	f=(a-c)	g=(a/c-1)*100
- Contributi Enti / iscritti a fini pensionistici	29.401.167.994,85	30.196.111.763,00	29.104.957.537,72	-794.943.768,15	-2,63	296.210.457,13	1,02
- Contributi Enti / iscritti ai fini TFS	3.683.700.428,57	3.599.712.307,13	3.666.345.835,06	83.988.121,44	2,33	17.354.593,51	0,47
- Contributi Enti / iscritti a fini assicurazione	6.102.524,12	6.096.828,09	5.989.074,76	5.696,03	0,09	113.449,36	1,89
- Contributi di riscatto ai fini pensionistici	74.955.042,16	75.616.585,98	77.821.545,38	-661.543,82	-0,87	-2.866.503,22	-3,68
- Contributi di riscatto ai fini TFS	5.530.417,25	5.605.478,66	7.580.517,68	-75.061,41	-1,34	-2.050.100,43	-27,04
- Contributi ricongiunzione ai fini pensionistici	22.078.644,23	21.028.905,57	22.831.713,37	1.049.738,66	4,99	-753.069,14	-3,30
- Contributo obbligatorio erogazione credito	316.531.947,70	310.472.911,33	309.494.270,52	6.059.036,37	1,95	7.037.677,18	2,27
- Contr. di solidarietà ex art.12 D.Leg.vo 124/93	10.604.056,99	10.527.663,89	10.074.927,03	76.393,10	0,73	529.129,96	5,25
- Contributi Enti ed iscritti ai fini TFR	889.242.575,86	857.502.094,56	826.649.781,42	31.740.481,30	3,70	62.592.794,44	7,57
- Contributi di riscatto ai fini TFR	120.413,76	110.233,27	136.257,49	10.180,49	9,24	-15.843,73	-11,63
- Contrib. aggiuntiva (L.335/95 art.2 co.3 e succ.)	8.100.000.000,00	8.100.000.000,00	8.100.000.000,00	0,00	0,00	0,00	0,00
- Contributi degli iscritti (ENAM)	34.827.957,66	33.951.706,77	35.117.352,27	876.250,89	2,58	-289.394,61	-0,82
1. CONTRIBUTI CORRENTI	**42.544.862.003,15**	**43.216.736.478,26**	**42.166.998.812,70**	**-671.874.475,11**	**-1,55**	**377.863.190,45**	**0,90**
- Trasferimenti da parte dello Stato	6.809.925.000,00	6.809.925.000,00	7.527.555.503,50	0,00	0,00	-717.630.503,50	-9,53
- Benefici contrattuali	11.062.054,78	0,00	304.649,55	-	-	10.757.405,23	3.531,08
- Valori capitali contributi	8.603.696,89	0,00	10.033.485,20	-	-	-1.429.788,31	-14,25
2. TOTALE ENTRATE	**49.374.452.754,82**	**50.026.661.478,26**	**49.704.892.450,95**	**-652.208.723,44**	**-1,30**	**-330.439.696,13**	**-0,66**

3. Pagamenti (tab. n.3, 3.1 e 3.2)

Le prestazioni istituzionali complessive erogate ammontano a 206.539,21 mln e presentano un incremento di 6.046,32 mln rispetto allo stesso periodo del 2021.
I pagamenti delle rate di pensione, comprese le spettanze agli invalidi civili, sono pari a 175.322,49 mln e risultano effettuati:

- 134.064,85 mln tramite Istituti bancari (76% del totale);
- 41.257,64 mln tramite Poste Italiane S.p.a. (24% del totale).

Le uscite per il pagamento delle imposte correlate a tutte le prestazioni istituzionali e non, sono ripartite come segue:

- l'IRPEF versata all'erario ammonta a 39.610,09 mln e presenta un decremento di 884,61 mln;

- l'addizionale regionale versata è pari a 2.790 mln con un incremento di 55,26 mln;

- l'addizionale comunale all'imposta sul reddito delle persone fisiche, pari a 1.169,27 mln presenta un incremento di 26,07 mln.

3.1. Prestazioni istituzionali gestione privata

I pagamenti effettuati per rate di pensioni delle gestioni lavoratori privati, al netto degli invalidi civili, sono pari a 117.236,31 mln e presentano, rispetto al corrispondente dato del 2021, un incremento di 1.209,71 mln[1]. In tale categoria, le rate relative all'Ape Sociale (n. 316.794) ammontano a 363,98 mln. Riguardo alle pensioni c.d. "quota 100", per la gestione privata risultano pagate 1.400.483 rate corrispondenti a 2.190 mln al netto delle ritenute fiscali (2.680 mln al lordo).

Le pensioni corrisposte agli invalidi civili sono pari a 14.907,26 mln con un incremento di 351,25 mln.

Le prestazioni temporanee economiche della gestione lavoratori privati sono pari a 25.623,90 mln con un incremento di 1.633,31 mln e sono costituite da:

- 9.561,80 mln di prestazioni alle famiglie, con **un incremento di 8.553,30 mln**. Tale incremento è ascrivibile **all'assegno temporaneo per 314,42 mln** *(decreto-legge 8 giugno 2021, n. 79)* e **all'assegno unico erogato a partire dal mese di marzo 2022 per 8.478,96 mln** *(decreto legislativo 29 dicembre 2021, n. 230 art. 1,4,5,7 assegno unico e universale per i figli a carico, in attuazione della legge n.46/2021)*.

[1] Si rammenta che l'anno 2021 contiene una mensilità di pensione in più pagata tramite Poste Italiane S.p.A. per effetto dell'anticipazione, cessata ad aprile 2022, per fronteggiare l'emergenza sanitaria da Covid-19.

- 8.269,26 mln di trattamenti per il mantenimento del salario, che hanno registrato un decremento di 557,10 mln.

- 288,17 mln di trattamenti di malattia, maternità e antitubercolari, con un decremento di 14,32 mln;

- 544,23 mln di trattamenti di fine rapporto (fondo di garanzia), con un incremento di 21,34 mln;

- 6.685,30 mln di prestazioni di inclusione sociale con un incremento di 57,82 mln ripartite in:

  - 6.389,38 mln di Reddito di Cittadinanza (96% del totale);
  - 295,92 mln di Pensioni di Cittadinanza (4% del totale).

- 275,14 mln di prestazioni erogate per il sostegno delle famiglie e delle imprese a seguito dell'emanazione dei decreti-legge connessi all'emergenza epidemiologica da Covid-19 in decremento, rispetto allo stesso periodo 2021, di 6.427,74 mln.

3.2 Prestazioni istituzionali gestione pubblica

I pagamenti effettuati per rate di pensioni delle gestioni lavoratori dipendenti pubblici ammontano complessivamente a 43.178,92 mln e registrano un incremento di 2.467,62 mln rispetto allo stesso periodo del 2021. Le pensioni c.d. "quota 100" introdotte dal D.L. 4/2019 convertito nella Legge numero 26/2019 registrano, per la sola gestione pubblica, un dato cumulato netto al mese di settembre di 1.173 mln (lordo 1.489 mln) corrispondente a 680.193 pagamenti.
Con riguardo alle pensioni pagate dalle casse pensionistiche, in confronto con i dati del 2021, si rileva che:

- CPDEL - Cassa Pensioni Dipendenti degli Enti Locali: 14.355,45 mln, incremento di 888,07 mln;

- CPS - Cassa Pensioni Sanitarie: 2.475,20 mln, incremento di 163,95 mln;

- CPI - Cassa Pensioni Insegnanti: 186,55 mln, incremento di 10,15 mln;

- CPUG - Cassa degli Ufficiali Giudiziari: 40,36 mln, incremento di 2,87 mln;

- CTPS - Cassa Trattamenti Pensionistici degli Statali: 26.016,54 mln, incremento di 1.391,87 mln;

- pensioni pagate all'estero: 104,82 mln, incremento di 10,72 mln.

Le prestazioni economiche, diverse dalle pensioni (*tab. 3.1, punto 3*), erogate dalle gestioni dipendenti pubblici sono pari a 5.592,82 mln con un incremento di 384,43 mln.

Le suddette prestazioni economiche sono rappresentate da:

- 4.614,35 mln di TFS con un incremento di 297,06 mln;
- 594,61 mln di TFR con un incremento di 79,54 mln;
- 74,96 di mutui agli iscritti con un incremento di 1,41 mln;
- 308,89 mln di prestiti agli iscritti con un incremento di 6,42 mln;

3.3 Trasferimenti passivi (tabella n.3)

Il totale dei pagamenti per trasferimenti passivi pari a 45.298,48 mln presenta un decremento di 717,90 mln. Tale decremento è dovuto principalmente alle trattenute Irpef precedentemente esposte. Pertanto, in aggiunta a quanto descritto al punto 3 si rilevano:

- 717,34 mln di contributi ed altri oneri con un incremento di 89,97 mln;
- 84,78 mln di trasferimenti a favore delle Regioni a titolo di imposta regionale sulle attività produttive (IRAP) con un incremento di 7,09 mln;
- 471,37 mln di trasferimenti a favore dell'INAIL con incremento di 64,80 mln;
- 455,64 mln di trasferimenti ai Fondi interprofessionali con un decremento di 76,48 mln.

3.4 Altri pagamenti (tabella n.3)

Gli altri pagamenti ammontano a 6.885,82 mln con un decremento di 1.256,59 mln. Comprendono: 528,78 mln di rimborso saldi DM passivi; 352,47 mln di pagamenti erogati per conto dei Comuni; 6.004,57 mln di pagamenti diversi.

Di seguito si fornisce l'analisi dettagliata della voce "pagamenti diversi":

- 834,03 mln altre spese di funzionamento di cui 681,52 mln di versamento al bilancio dello Stato ai sensi dell'art.1, comma 594 legge 160/2019 allegato A;
- 822,19 mln spese per l'acquisto di beni di consumo e servizi;
- 691,77 mln oneri del personale;
- 308,40 mln di versamenti alle organizzazioni sindacali a titolo di quote associative trattenute su pensioni;
- 291,77 mln prestazioni non pensionistiche erogate direttamente;
- 214,58 mln di prestazioni di natura sociale a carico della gestione Prestazioni Creditizie e Sociali;
- 203,03 mln di addebiti contributi commercianti compensati tramite F24;
- 195,73 mln valori trasferiti ad altri Enti per la copertura dei periodi assicurativi;

- 193,41 mln di addebiti contributi artigiani compensati tramite F24;
- 129,08 mln di pagamenti per assegni ordinari e di tipo emergenziale per il sostegno al reddito di cui all'art.6, comma 1, lettera a), punto 29 del D. Interm. 78459/14, "fondi di solidarietà" a favore dei lavoratori interessati dalla sospensione dell'attività lavorativa;
- 125,60 mln per versamento a titolo d'imposta sul valore aggiunto sui pagamenti effettuati per acquisti di beni e servizi art.1, commi 629 e seguenti, legge 190/2014 *(split payment)*;
- 115,75 mln di versamenti alle organizzazioni sindacali a titolo di quote associative trattenute su prestazioni temporanee;
- 112,21 mln per il versamento dei contributi associativi riscossi per conto delle associazioni datoriali;
- 106 mln pagamento prestazioni casse marittime (*IPSEMA*);
- 98,23 mln per acquisto immobilizzazioni tecniche;
- 96,79 mln per il versamento dei contributi associativi riscossi per conto degli agricoli;
- 68,83 mln trasferimenti ai Fondi pensione di previdenza complementare gestione pubblica;
- 64 mln di pagamenti per il sostegno al trasporto aereo;
- 60 mln per versamento allo Stato per le contribuzioni da destinare al finanziamento del fondo di rotazione ai sensi dell'art. 25 Legge n. 845/78;
- 49,13 mln concessione mutui al personale dipendente art. 59 DPR n. 509/1979;
- 38,29 mln di pagamenti ai beneficiari per l'erogazione di prestazioni di lavoro occasionale art. 54 bis D.L. n. 50/2017;
- 28,73 mln per rimborso di contributi diversi da aziende;
- 22,48 mln di versamento allo Stato da parte del Fondo di garanzia, previsto dall'art.5, comma 1 del D. Lgs. n. 80/1992, per le somme da destinare alla previdenza complementare (msg. n.20250 del 2011);
- 16,74 mln di spese per strutture sociali della gestione dipendenti pubblici;
- 8,75 mln di imposta municipale propria e tributo per i servizi indivisibili (IMU-TASI);
- 7,32 mln per prestazioni temporanee pagate per conto di altri Enti;
- 6,75 mln di versamento allo Stato per il recupero delle somme non dovute quale credito derivante dalla riduzione del cuneo fiscale ai beneficiari di prestazioni economiche temporanee (D.L. n.66 del 24/04/2014);
- 5,91 mln di prestazioni e indennità una tantum;
- 3,34 mln di rimborsi alle banche o agli intermediari finanziari delle rate relative ai prestiti ai pensionati, garantiti con la cessione del quinto;
- 2,59 mln per contributi, riserve e valori capitali trasferiti ad Enti assicuratori esteri;
- 2,19 mln di rimborso riserve e valori capitali di riscatto;
- 1.080,95 mln di altri pagamenti diversi.

PAGAMENTI

Tabella n.3 - Gestione di cassa dal 1 gennaio al 30 settembre 2022

Pagamenti

CAUSALI DI PAGAMENTO	Consuntivo consolidato di cassa 2022	Preventivo 2022	Consuntivo consolidato di cassa 2021	Variazioni consuntivo 2022 su preventivo		Variazioni consuntivo 2022 su consuntivo 2021	
				in assoluto	in %	in assoluto	in %
	(a)	(b)	(c)	d=(a-b)	e=(a/b-1)*100	f=(a-c)	g=(a/c-1)*100
1. PRESTAZIONI	**206.539.212.847,76**	**197.063.112.762,68**	**200.492.896.124,81**	**9.476.100.085,08**	**4,81**	**6.046.316.722,95**	**3,02**
1.1 Complesso Pensioni	175.322.494.980,84	173.075.978.777,09	171.293.915.402,72	2.246.516.203,75	1,30	4.028.579.578,12	2,35
1.2 Temporanee a pagamento diretto	25.623.902.527,03	17.545.876.507,05	23.990.597.371,48	8.078.026.019,98	46,04	1.633.305.155,55	6,81
1.3 TFS e TFR dipendenti pubblici	5.208.964.314,53	5.568.822.793,12	4.832.364.701,32	-359.858.478,59	-6,46	376.599.613,21	7,79
1.4 Mutui e Prestiti dipendenti pubblici	383.851.025,36	872.434.685,42	376.018.649,29	-488.583.660,06	-56,00	7.832.376,07	2,08
2. ALTRI PAGAMENTI	**6.885.819.101,36**	**10.288.238.506,39**	**8.142.409.097,65**	**-3.402.419.405,03**	**-33,07**	**-1.256.589.996,29**	**-15,43**
2.1 Rimborso saldi passivi DM	528.776.833,05	867.281.848,21	801.047.627,02	-338.505.015,16	-39,03	-272.270.793,97	-33,99
2.2 Prestazioni erogate dai Comuni	352.470.332,58	407.598.111,21	496.526.565,62	-55.127.778,63	-13,53	-144.056.233,04	-29,01
2.3 Versamento TFR c/c Indisponibile	0,00	0,00	912.396.552,38	0,00	-	-912.396.552,38	-
2.4 Pagamenti diversi	6.004.571.935,73	9.013.358.546,97	5.932.438.352,63	-3.008.786.611,24	-33,38	72.133.583,10	1,22
3. TRASFERIMENTI PASSIVI	**45.298.476.601,34**	**44.494.529.852,56**	**46.016.379.854,65**	**803.946.748,78**	**1,81**	**-717.903.253,31**	**-1,56**
3.1 Trasferimenti allo Stato	**40.327.424.489,33**	**39.343.421.966,18**	**41.122.068.824,24**	**984.002.523,15**	**2,50**	**-794.644.334,91**	**-1,93**
3.1.1 Ritenute IRPEF	39.610.086.782,34	38.566.224.363,15	40.494.698.927,21	1.043.862.419,19	2,71	-884.612.144,87	-2,18
3.1.2 Contributi e altri oneri	717.337.706,99	777.197.603,03	627.369.897,03	-59.859.896,04	-7,70	89.967.809,96	14,34
3.2. Altri Trasferimenti	**4.971.052.112,01**	**5.151.107.886,38**	**4.894.311.030,41**	**-180.055.774,37**	**-3,50**	**76.741.081,60**	**1,57**
3.2.1 Imposta reg.le sulle attività produttive	84.777.434,27	84.446.341,19	77.686.935,80	331.093,08	0,39	7.090.498,47	9,13
3.2.2 Addizionale regionale IRPEF	2.789.998.543,98	2.864.976.983,10	2.734.741.168,62	-74.978.439,12	-2,62	55.257.375,36	2,02
3.2.3 Addizionale comunale IRPEF	1.169.269.268,32	1.213.816.244,64	1.143.196.623,44	-44.546.976,32	-3,67	26.072.644,88	2,28
3.2.4 Trasferimenti all'INAIL	471.370.033,45	474.736.382,80	406.571.548,90	-3.366.349,35	-0,71	64.798.484,55	15,94
3.2.5 Trasferimenti Fondi Interprofessionali	455.636.831,99	513.131.934,65	532.114.753,65	-57.495.102,66	-11,20	-76.477.921,66	-14,37
TOTALE PAGAMENTI CORRENTI	**258.723.508.550,46**	**251.845.881.121,63**	**254.651.685.077,11**	**6.877.627.428,83**	**2,73**	**4.071.823.473,35**	**1,60**

Tabella 3.1 - Gestione di cassa dal 1 gennaio al 30 settembre 2022

Prestazioni istituzionali

AGGREGATI	Consuntivo consolidato di cassa 2022	Preventivo 2022	Consuntivo consolidato di cassa 2021	Variazioni consuntivo 2022 su preventivo		Variazioni consuntivo 2022 su consuntivo 2021	
				In assoluto	in %	In assoluto	in %
	(a)	(b)	(c)	d(a-b)	e=(a/b-1)*100	f=(a-c)	g=(a/c-1)*100
1. Trattamenti pensionistici	**175.322.494.980,84**	**173.075.978.777,09**	**171.293.915.402,72**	**2.246.516.203,75**	**1,30**	**4.028.579.578,12**	**2,35**
- Pensioni gestioni private (al netto invalidi civili)	117.236.309.128,70	117.155.245.418,81	116.026.597.938,00	81.063.709,89	0,07	1.209.711.190,70	1,04
- Pensioni e assegni agli invalidi civili	14.907.260.888,69	14.311.669.508,09	14.556.015.726,68	595.591.380,60	4,16	351.245.162,01	2,41
- Pensioni dipendenti pubblici	43.178.924.963,45	41.609.063.850,19	40.711.301.738,04	1.569.861.113,26	3,77	2.467.623.225,41	6,06
2. Prestazioni temporanee gestione lavoratori privati	**25.623.902.527,03**	**17.545.876.507,05**	**23.990.597.371,48**	**8.078.026.019,98**	**46,04**	**1.633.305.155,55**	**6,81**
2.1 Prestazioni alle famiglie	*9.561.801.343,24*	*1.102.007.217,24*	*1.008.505.334,59*	*8.459.794.126,00*	*767,67*	*8.553.296.008,65*	*848,12*
- Ass. unico e Ass. temporaneo	*8.793.381.659,24*		*39.412.328,30*	*8.793.381.659,24*	-	*8.753.969.330,94*	-
- Altri trattamenti di famiglia	56.011.488,46	86.824.351,54	77.087.364,71	-30.812.863,08	-35,49	-21.075.876,25	-27,34
- Sostegno alla maternità e genitorialità	712.408.195,54	1.015.182.865,70	892.005.641,58	-302.774.670,16	-29,82	-179.597.446,04	-20,13
2.2 Trattamenti per il mantenimento del salario	*8.269.263.888,06*	*9.389.137.239,40*	*8.826.360.006,36*	*-1.119.873.351,34*	*-11,93*	*-557.096.118,30*	*-6,31*
- Integrazioni salariali ai lavoratori agricoli	162.435,13	7.746.284,63	5.313.103,20	-7.583.849,50	-97,90	-5.150.668,07	-96,94
- Integrazioni salariali ai lavoratori non agricoli	245.603.685,34	265.624.121,66	977.730.044,19	-20.020.436,32	-7,54	-732.126.358,85	-74,88
- NASPI	5.622.748.563,00	6.762.948.300,85	5.597.771.184,30	-1.140.199.737,85	-16,86	24.977.378,70	0,45
- Bonus Fiscale DL 66/14 e DL 3/20	584.372.555,94	645.661.625,27	511.087.137,24	-61.289.069,33	-9,49	73.285.418,70	14,34
- Trattamenti di disoccupazione e Anf. ai lavoratori agricoli	1.816.376.648,65	1.707.156.906,99	1.734.458.537,43	109.219.741,66	6,40	81.918.111,22	4,72
2.3 Trattamenti di malattia, maternità e antitubercolari	*288.165.388,43*	*316.545.707,03*	*302.482.335,60*	*-28.380.318,60*	*-8,97*	*-14.316.947,17*	*-4,73*
- Trattamenti di malattia e maternità	258.016.989,77	272.968.215,44	269.952.833,49	-14.951.225,67	-5,48	-11.935.843,72	-4,42
- Trattamenti antitubercolari	5.308.658,69	6.479.690,99	6.835.348,02	-1.171.032,30	-18,07	-1.526.689,33	-22,34
- Prestazioni temporanee gestione separata	24.839.739,97	37.097.800,60	25.694.154,09	-12.258.060,63	-33,04	-854.414,12	-3,33
2.4 Trattamenti di fine rapporto (Fondo di Garanzia)	*544.231.778,66*	*456.795.875,43*	*522.891.346,62*	*87.435.903,23*	*19,14*	*21.340.432,04*	*4,08*
2.5 Prestazione di inclusione sociale	*6.685.297.687,73*	*5.892.939.029,88*	*6.627.475.419,57*	*792.358.657,85*	*13,45*	*57.822.268,16*	*0,87*
- Reddito di cittadinanza	6.389.376.532,45	5.631.881.830,86	6.316.373.340,07	757.494.701,59	*13,45*	*73.003.192,38*	*1,16*
- Pensioni di cittadinanza	295.921.155,28	261.057.199,02	311.102.079,50	34.863.956,26	-	*-15.180.924,22*	*-4,88*
2.6 Covid 19- Decreti legge 18 e 34/2020	*275.142.440,91*	*388.451.438,07*	*6.702.882.928,74*	-113.308.997,16	-29,17	*-6.427.740.487,83*	*-95,90*
3. Prestazioni temporanee gestione dipendenti pubblici	**5.592.815.339,89**	**6.441.257.478,54**	**5.208.383.350,61**	**-848.442.138,65**	**-13,17**	**384.431.989,28**	**7,38**
TOTALE PRESTAZIONI ISTITUZIONALI	**206.539.212.847,76**	**197.063.112.762,68**	**200.492.896.124,81**	**9.476.100.085,08**	**4,81**	**6.046.316.722,95**	**3,02**

Tabella 3.2 - Gestione di cassa dal 1 gennaio al 30 settembre 2022

Pensioni Gestione Dipendenti Pubblici

CAUSALI DI PAGAMENTO	Consuntivo consolidato di cassa 2022	Preventivo 2022	Consuntivo consolidato di cassa 2021	Variazioni consuntivo 2022 su preventivo		Variazioni consuntivo 2022 su consuntivo 2021	
				In assoluto	in %	In assoluto	in %
	(a)	(b)	(c)	d=(a-b)	e=(a/b-1)*100	f=(a-c)	g=(a/c-1)*100
CPDEL	14.355.452.137,36	13.764.363.963,32	13.467.382.408,81	591.088.174,04	4,29	888.069.728,55	6,59
CPS	2.475.203.391,16	2.362.219.609,23	2.311.252.077,88	112.983.781,93	4,78	163.951.313,28	7,09
CPI	186.549.396,75	180.291.763,33	176.401.766,79	6.257.633,42	3,47	10.147.629,96	5,75
CPUG	40.360.258,74	38.322.082,09	37.495.240,29	2.038.176,65	5,32	2.865.018,45	7,64
CTPS	26.016.543.315,22	25.167.695.438,42	24.624.674.247,27	848.847.876,80	3,37	1.391.869.067,95	5,65
PENSIONI ESTERO	104.816.464,22	96.170.993,80	94.095.997,00	8.645.470,42	8,99	10.720.467,22	11,39
TOTALE	**43.178.924.963,45**	**41.609.063.850,19**	**40.711.301.738,04**	**1.569.861.113,26**	**3,77**	**2.467.623.225,41**	**6,06**

GRAFICI

Riscossioni *(in milioni)*

2022

Anni	2019	2020	2021	2022
Riscossioni totali	232.957	256.194	260.604	271.091
Riscossioni della produzione	154.076	144.519	154.047	162.655

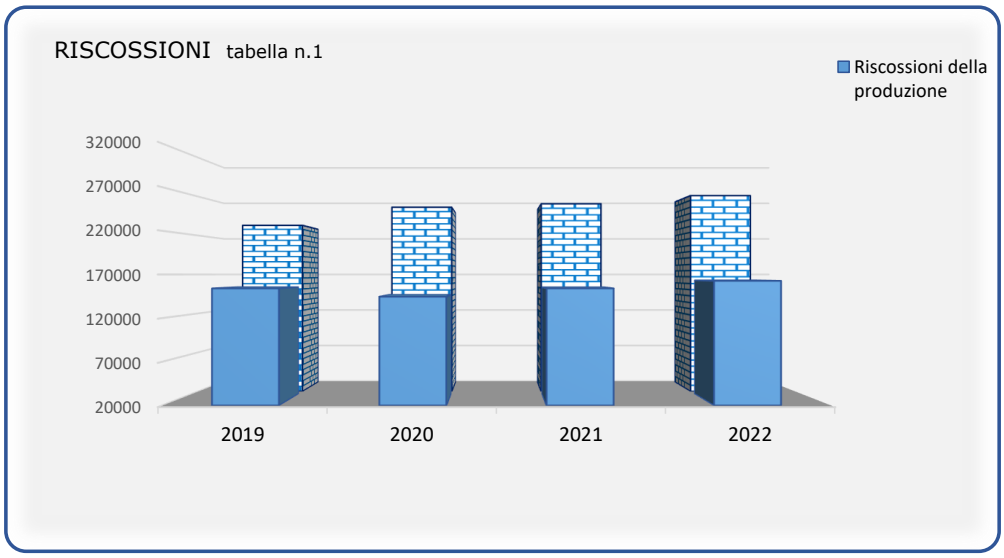

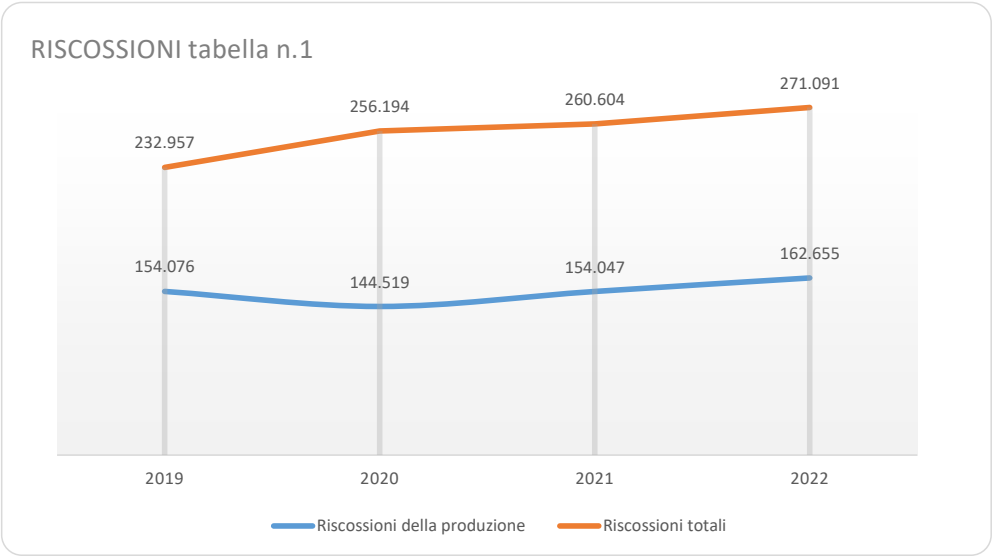

Contributi previdenziali *(in milioni)*

Anni	2019	2020	2021	2022
Contributi gestione privata	103.582	94.023	102.161	110.451
Contributi gestione pubblica	41.186	41.258	42.167	42.545
Totale contributi	**144.768**	**135.281**	**144.328**	**152.996**

CONTRIBUTI TOTALI tabella n.2

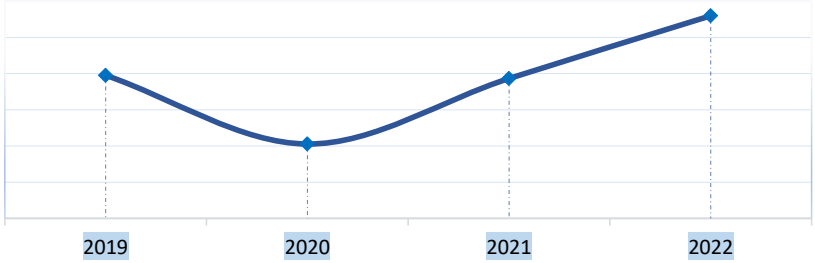

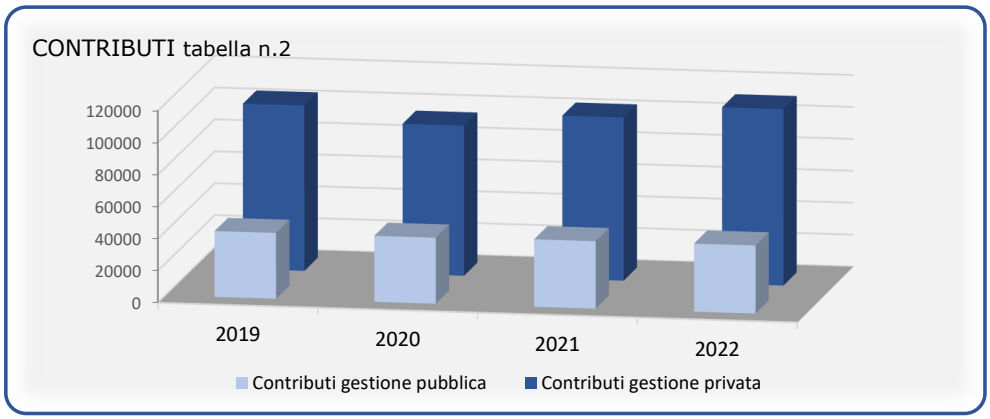

Anni	2017	2018	2019	2020	2021	2022
Contributi da Aziende	79.314	83.335	88.053	76.950	84.497	90.156

AZIENDE tabella n.2

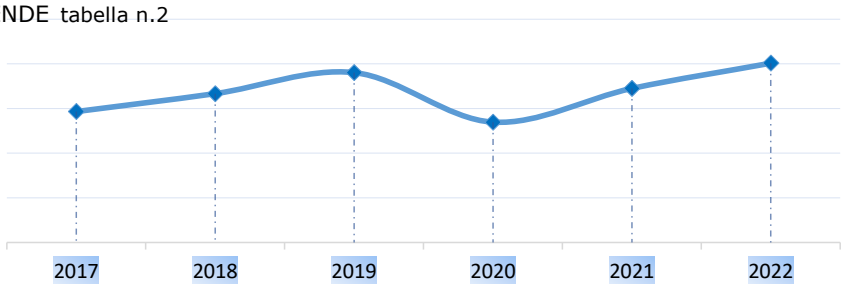

Contributi previdenziali *(in milioni)*

Anni	2019	2020	2021	2022
Gestione separata	5.275	5.572	6.253	7.082
Commercianti	3.860	4.600	4.625	5.172
Artigiani	3.383	4.017	4.028	4.665
Agricoli dip. e PC/CF aut.	1.272	1.162	1.255	1.411
CD/CM	838	844	500	993
Domestici	756	741	881	855
Volontari	145	137	122	118

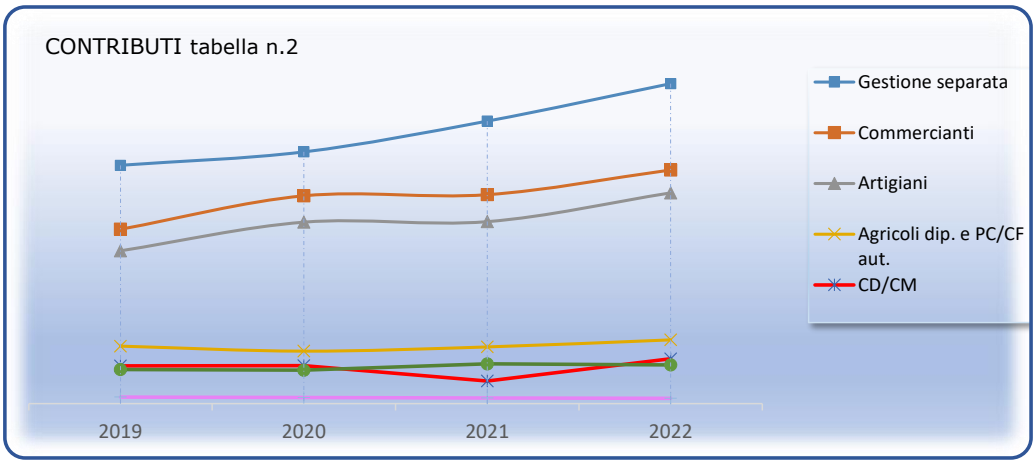

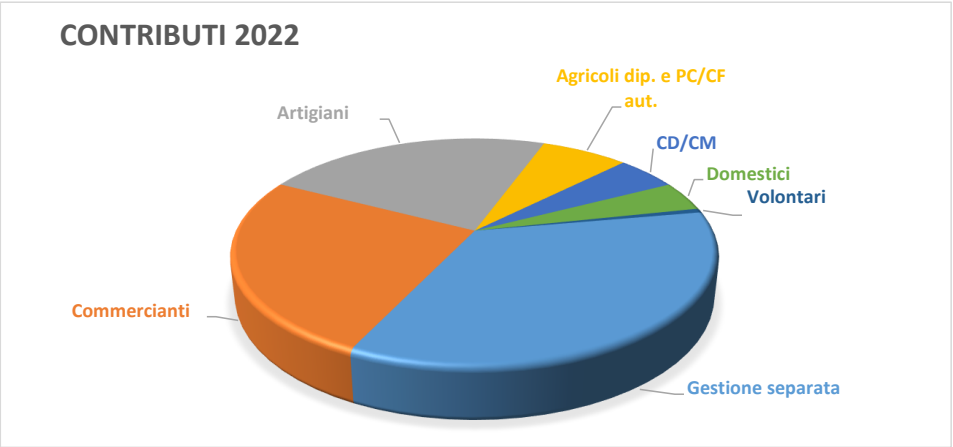

Recupero crediti contributivi non ceduti (*in milioni*)
2022

Anni	Via amministrativa	Tramite concessionari	TOTALE
2019	3.581	1.845	**5.426**
2020	3.383	1.526	**4.909**
2021	3.837	1.184	**5.021**
2022	4.009	1.866	**5.875**

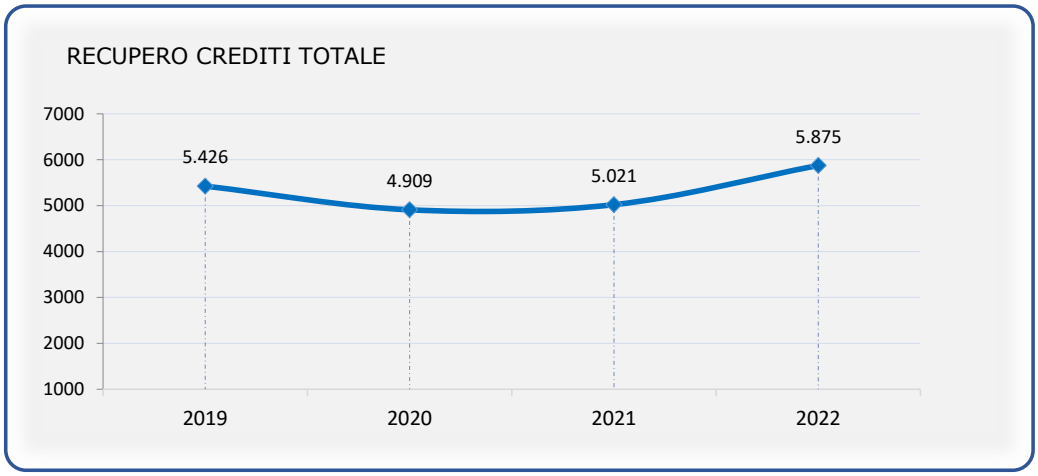

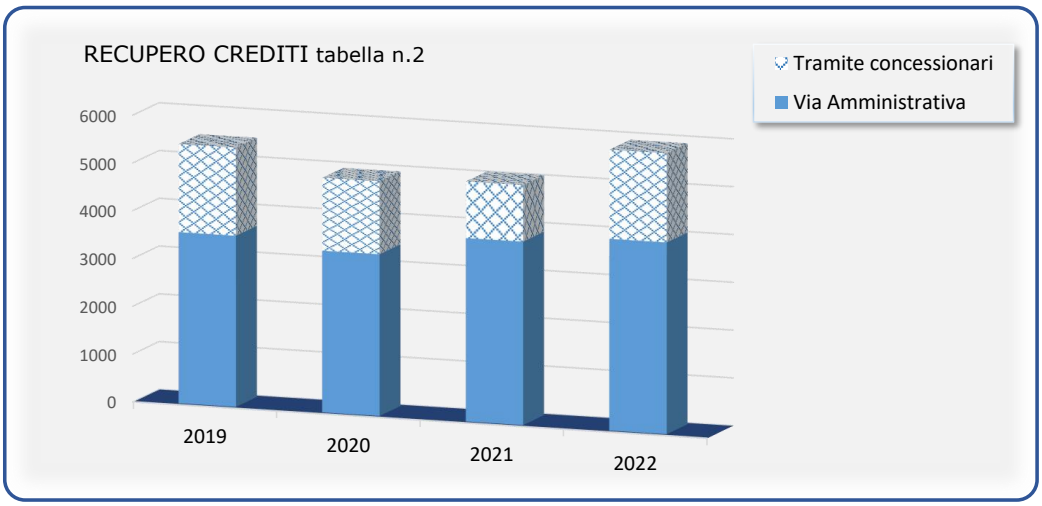

Pagamenti *(in milioni)*

2022

Anni	2019	2020	2021	2022
Pagamenti totali	234.763	260.766	257.780	262.032

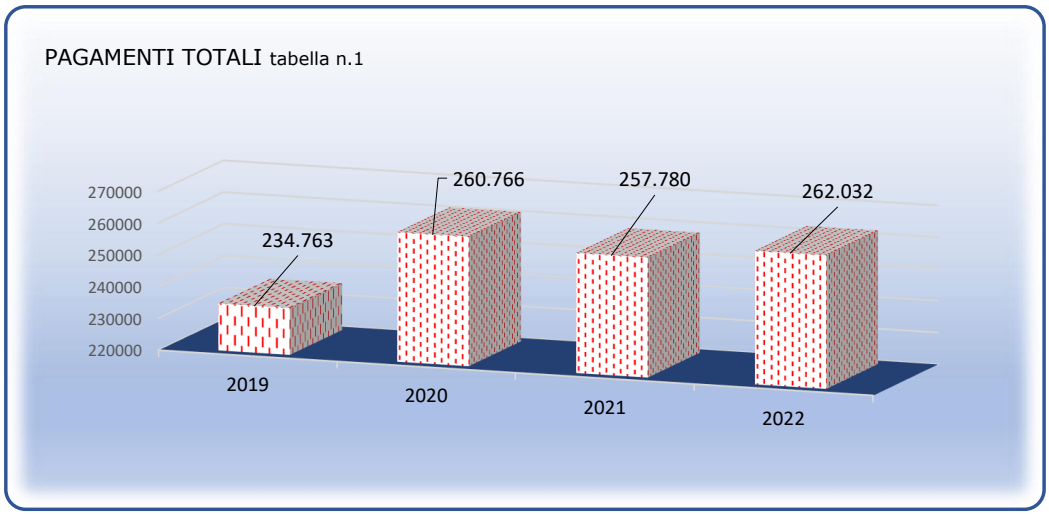

Anni	2019	2020	2021	2022
Totale Pagamenti correnti	231.520	257.572	254.652	258.724
Totale Prestazioni Istituzionali	183.787	205.421	200.493	206.539

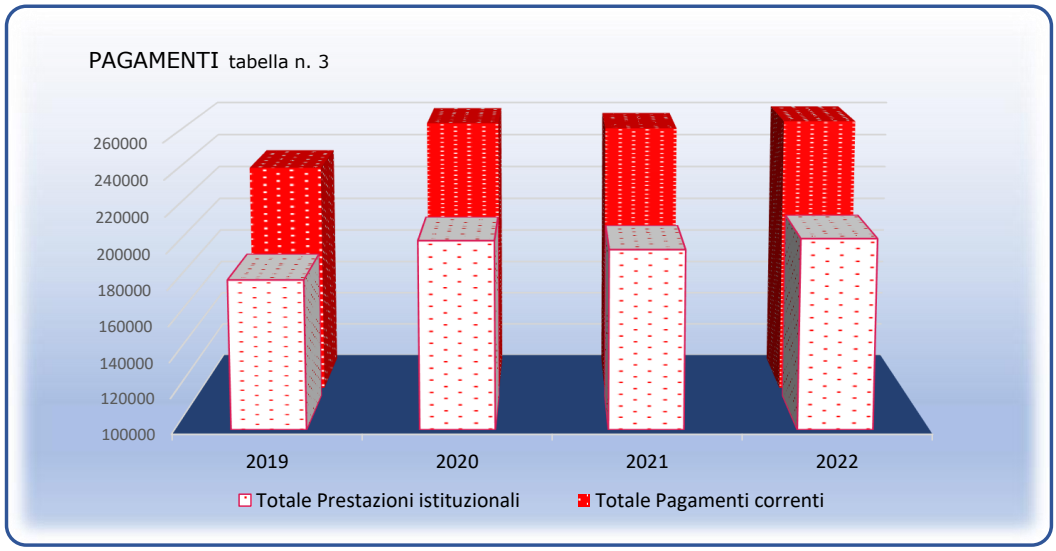

Prestazioni Istituzionali (in milioni)

Trattamenti Pensionistici

Anni	2017	2018	2019	2020	2021	2022
Gestione privata	110.216	111.832	113.412	119.660	116.027	117.236
Gestione pubblica	36.520	37.501	38.663	39.741	40.711	43.179
Invalidi civili	12.905	13.210	13.618	13.624	14.556	14.907
TOTALE	**159.641**	**162.543**	**165.693**	**173.025**	**171.294**	**175.322**

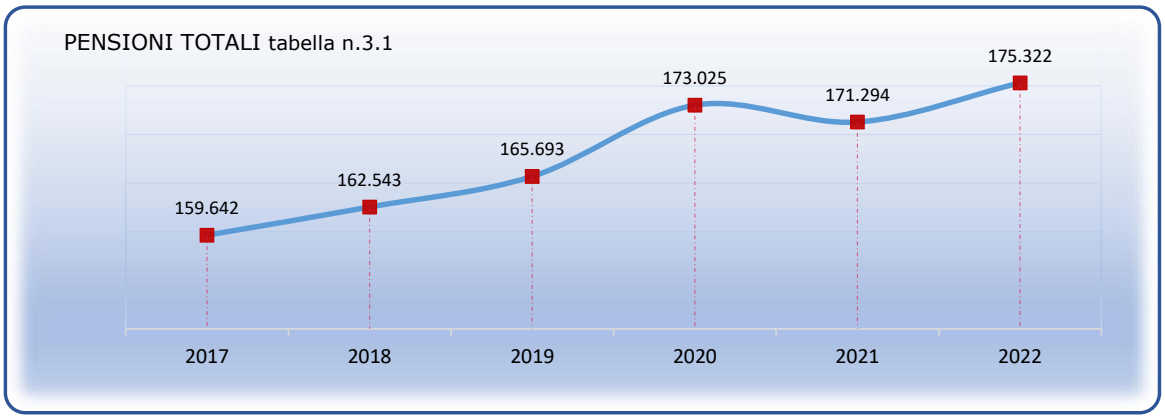

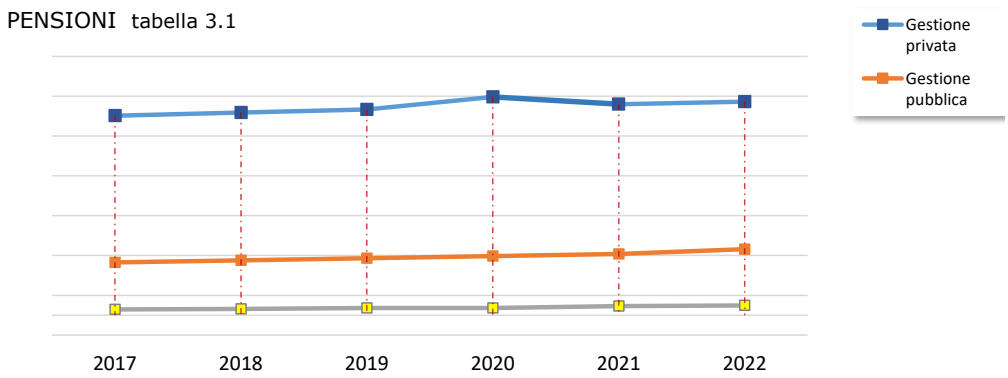

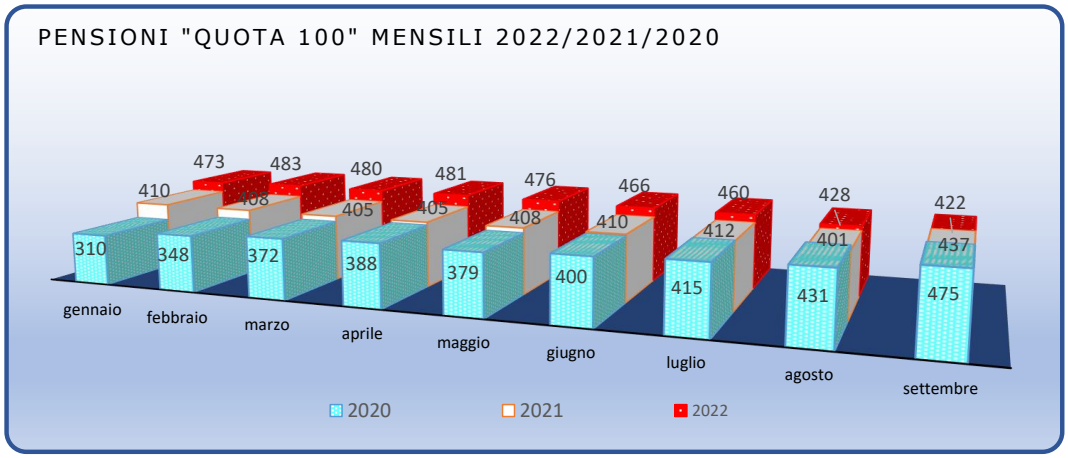

Prestazioni temporanee (in milioni)

Anni	2019	2020	2021	2022
Prestazioni gestione privata	13.482	27.060	23.991	25.624
Prestazioni gestione pubblica	4.612	5.337	5.208	5.593

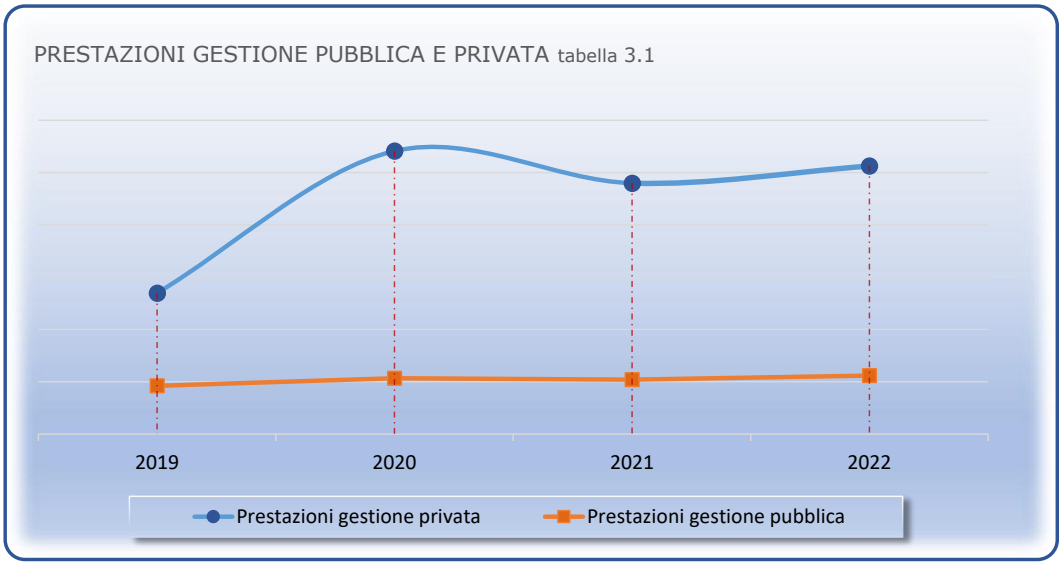

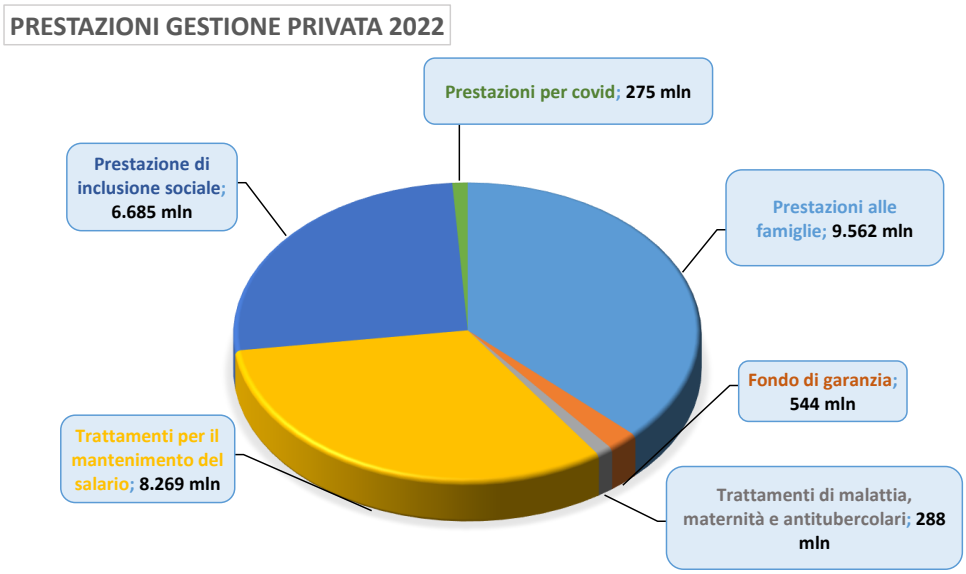

Prestazioni temporanee (in milioni)

Anni	2019	2020	2021	2022
Prestazioni alle famiglie	1.154	904	1.009	9.562
Trattamenti di malattia, maternità e antitubercolari	313	332	302	288
Fondo di garanzia	723	500	523	544
Trattamenti per il mantenimento del salario	9.032	10.966	8.826	8.269

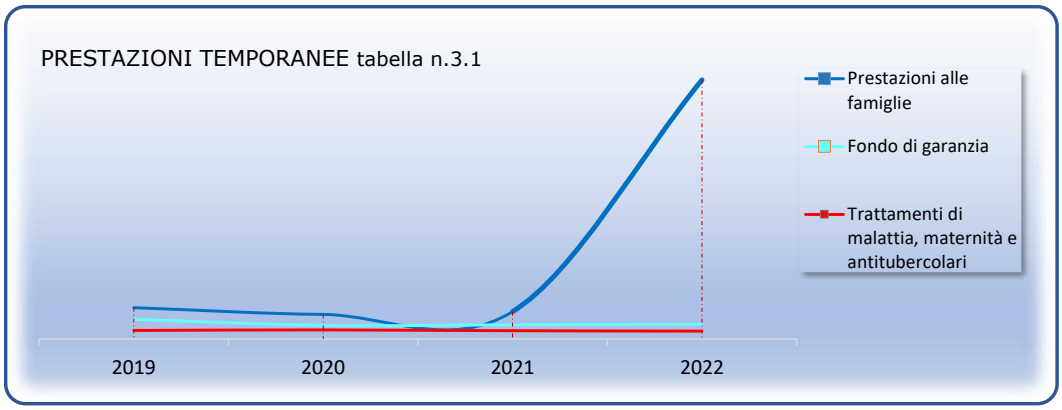

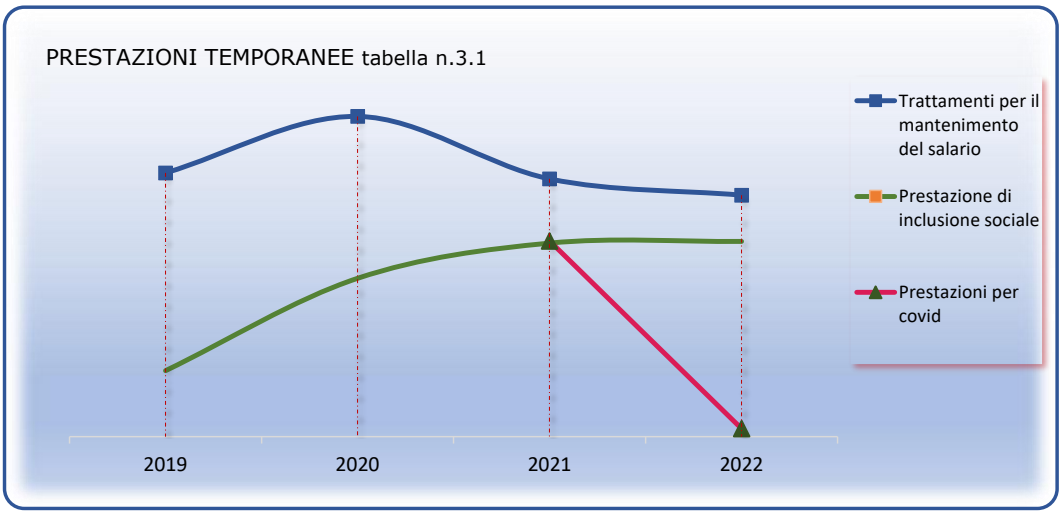

Prestazioni temporanee (in milioni)

Anni	2019	2020	2021	2022
Prestazioni di inclusione sociale	2.259	5.422	6.627	6.685
Prestazioni per Covid		8.936	6.703	275

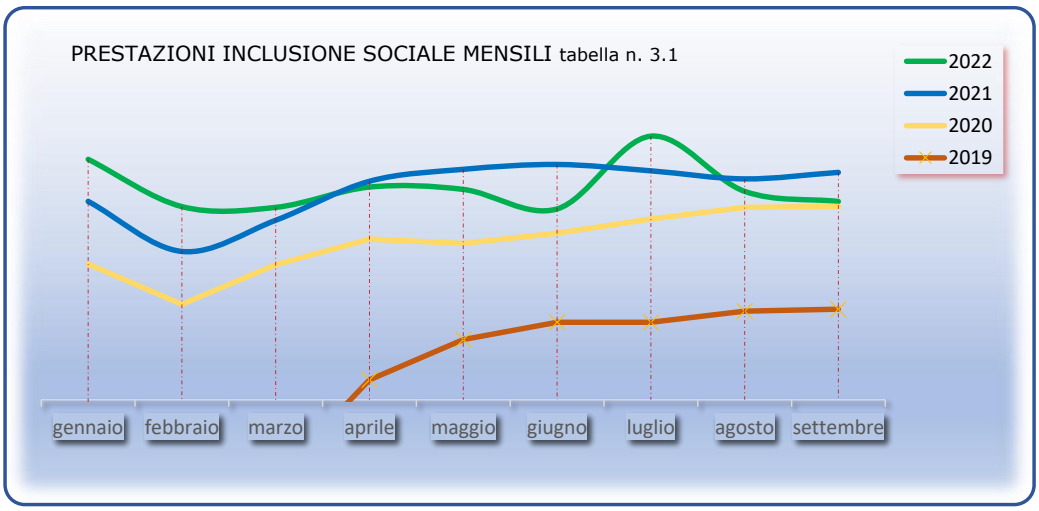

IRPEF (in milioni)

Anni	2019	2020	2021	2022
IRPEF	36.056	39.742	40.495	39.610
ADDIZIONALE REGIONALE	2.580	2.659	2.735	2.790
ADDIZIONALE COMUNALE	1.049	1.103	1.143	1.169
TOTALE	**39.685**	**43.504**	**44.373**	**43.569**

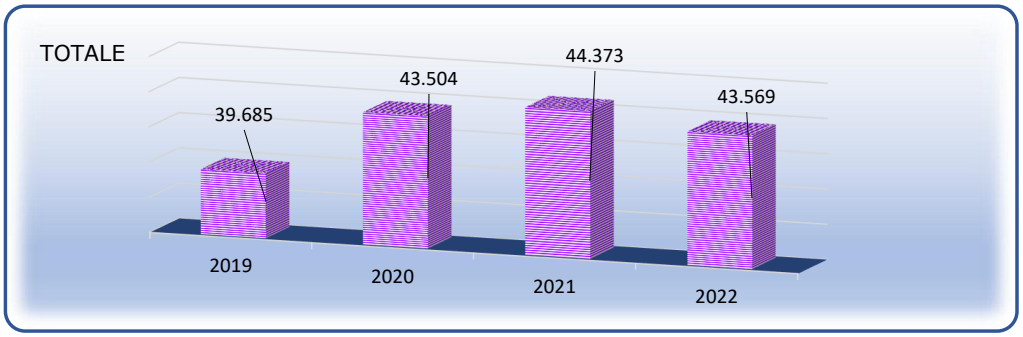
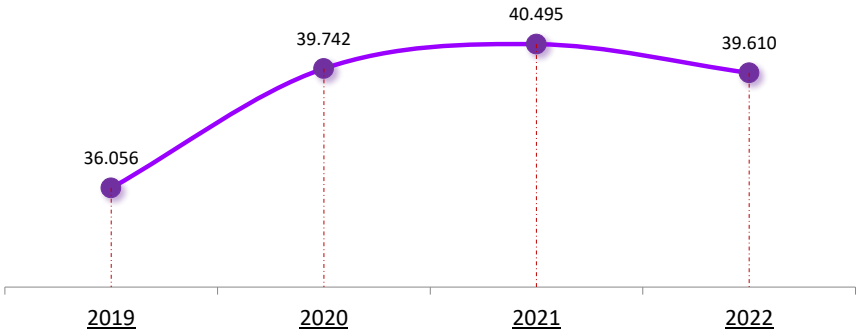
IRPEF TABELLA n.3