

INPS

DETERMINAZIONE n. 65 del 12 DIC 2018

OGGETTO: Aggiornamento Sistema di misurazione e valutazione della performance.

IL PRESIDENTE

Visto il D.P.R. 30 aprile 1970 n. 639;

Vista la Legge 9 marzo 1989 n. 88;

Visto il D.Lgs. 30 giugno 1994 n. 479 e successive modifiche e integrazioni;

Visto il D.P.R. 24 settembre 1997 n. 366;

Visto l'art. 7, comma 8, del decreto legge 31 maggio 2010, n. 78 convertito, con modificazioni, dalla legge 30 luglio 2010, n. 122;

Visto il D.P.R. 16 febbraio 2015 con il quale il Prof. Tito Boeri è stato nominato, per la durata di un quadriennio a decorrere dalla data del decreto medesimo, Presidente dell'Istituto Nazionale della Previdenza Sociale;

Visto il D.M. del 13 gennaio 2017 con il quale la dott.ssa Gabriella Di Michele è stata nominata Direttore generale dell'Istituto Nazionale della Previdenza Sociale;

Visto il Regolamento di organizzazione dell'Istituto adottato con determinazione presidenziale n. 89 del 30 giugno 2016, da ultimo modificato con determinazione presidenziale n. 125 del 26 luglio 2017;

Visto l'Ordinamento delle funzioni centrali e territoriali dell'INPS adottato con determinazione presidenziale n. 110 del 28 luglio 2016, da ultimo modificato con determinazione presidenziale n. 125 del 26 luglio 2017;

Visto il decreto legislativo 27 ottobre 2009 n. 150 "Attuazione della legge 4 marzo 2009, n. 15 in materia di ottimizzazione della produttività del lavoro pubblico e di efficienza e trasparenza delle pubbliche amministrazioni";

Visto il D. Lgs. 25 maggio 2017, n. 74 "Modifiche al decreto legislativo 27 ottobre 2009, n. 150, in attuazione dell'articolo 17, comma 1, lettera r), della legge 7 agosto 2015, n. 124";

Preso atto che, ai sensi dell'art.3, comma 1, del D.P.R. 9 maggio 2016 n. 105 il Dipartimento della Funzione Pubblica, cui sono state attribuite le funzioni di indirizzo, coordinamento e monitoraggio in materia di ciclo della performance, ha emanato le "Le linee guida per il sistema di misurazione e valutazione della performance";

Vista la determinazione presidenziale n. 161 del 7 novembre 2017 con la quale è stato nominato l'Organismo indipendente di valutazione (OIV) in applicazione degli artt. 14 e 14 bis del D.Lgs 150/2009 e successive modifiche e integrazioni;

Vista la determinazione presidenziale n. 25 del 13 marzo 2018, con la quale è stato adottato il "Sistema di misurazione e valutazione della performance";

Visto il parere dell'Organismo indipendente di valutazione reso in occasione dell'adozione del Sistema di misurazione e valutazione della performance adottato con determinazione n. 25 del 13 marzo 2018, nel quale si afferma *"In una logica di miglioramento continuo del SMVP, l'Organismo ritiene in ogni caso utile procedere nel corso dell'anno ad ulteriori affinamenti del Sistema di misurazione e valutazione della performance, attraverso una ancora più chiara e sintetica definizione delle modalità di valutazione della performance dell'Istituto e tramite una riflessione sulle modalità e gli esiti delle metodologie di valutazione della performance individuale"*;

Ritenuto necessario aggiornare il sistema di misurazione e valutazione della performance sia per introdurre alcune precisazioni tecniche sulle modalità di calcolo degli obiettivi di budget per le direzioni regionali, di coordinamento metropolitano e per il livello nazionale, sia per recepire i contenuti in materia di valutazione individuale previsti dal CCNI 2017 del personale dirigente sottoscritto in data 12.06.2018;

Vista la proposta di aggiornamento "Sistema di misurazione e valutazione della performance" trasmessa all'Organismo indipendente di valutazione in data 05.11.2018;

Visto il parere espresso dal suddetto Organismo, ai sensi dell'art. 7, comma 1, del D.Lgs. 150/2009, come modificato dal D. Lgs. 74/2017, pervenuto con nota prot.0064.10/12/2018.0044203;

Vista la relazione della direzione generale;

Su proposta del Direttore generale

DETERMINA

di adottare le modifiche e le integrazioni al Sistema di misurazione e valutazione della performance, apportate ai paragrafi di seguito indicati:

Nell'ambito del paragrafo 3 "Misurazione e valutazione della performance individuale e organizzativa"

- **paragrafo 3.3.4.1.** "*Qualità del servizio e clusterizzazione*";

All'interno della sezione "*Performance individuale*"

- **paragrafo 4.1.1.5** "*Fase finale*";

Nella sezione "*Performance organizzativa*":

- **paragrafo 6** "*Retribuzione di risultato del personale dirigente*";
- **paragrafo 8.1.** "*Responsabili di Agenzia complessa, Prestazioni e Servizi, Flussi Contributivi, Territoriale*";
- **paragrafo 9.1.** "*Personale inquadrato nelle aree funzionali A, B, C e dirigenti*"
- **paragrafo 9.1.2.** "*Clausole di salvaguardia*"
- **paragrafo 9.2.** "*Professionisti legali e medici*"

Il Sistema di misurazione e valutazione della performance, così come aggiornato, unitamente al documento ad esso allegato, è parte integrante della

presente determinazione e sostituisce quello adottato con determinazione n. 25 del 13 marzo 2018.

Il Sistema di misurazione e valutazione della performance sarà pubblicato nella sezione "Amministrazione trasparente" del sito istituzionale e inserito nel "Portale della Performance" del Dipartimento della Funzione Pubblica.


IL PRESIDENTE

Tito Michele Boeri

Documento firmato in originale

INPS

Istituto Nazionale Previdenza Sociale



Sistema di misurazione e valutazione della performance

Sommario

I principi del decreto legislativo. n. 150/2009 e s.m.i.	4
1. Servizi ed Organizzazione dell'Istituto.....	5
1.1. Servizi	5
1.2. Organizzazione	6
1.3. Gli Organi istituzionali.....	9
2. Il ciclo della performance	10
2.1. Il processo di riprogrammazione	11
2.2. Il ruolo dell'Organismo Indipendente di Valutazione (OIV).....	14
3. Misurazione e valutazione della performance individuale ed organizzativa.....	14
3.1. Le procedure di supporto	16
3.2. Le dimensioni della performance organizzativa	17
3.3. I principali indicatori.....	17
3.3.1. Risorse Umane	17
3.3.2. Risorse Economiche Finanziarie e strumentali	18
3.3.3. Efficienza	20
3.3.3.1. Produttività	20
3.3.3.2. Interventi di sussidiarietà extraregionale.....	21
3.3.4. Efficacia	23
3.3.4.1. Qualità del servizio e clusterizzazione	23
3.3.4.2. Qualità del servizio e Customer Satisfaction	26
3.3.4.3. Contributo alla riduzione del debito pubblico (Indicatore di Efficacia Economico Finanziaria della Produzione)	26
3.3.5. Indice di Giacenza.....	27
3.3.6. Indice di Deflusso	28
3.3.7. Impatto	28
3.4. Le dimensioni della performance individuale.....	28
3.4.1. Soggetti misurati ed il riparto fra performance organizzativa ed individuale	29
3.4.2. Dirigenti	29
3.4.3. Professionisti e Medici.....	30
3.4.4. Personale inquadrato nelle aree funzionali A, B, C	30
Performance individuale.....	34
4. Valutazione della performance individuale.....	34
4.1. Processo di valutazione per il personale dirigente.....	34
4.1.1. Fasi del processo valutativo.....	35
4.1.1.1. Competenze manageriali oggetto di valutazione.....	35
4.1.1.2. Soggetti coinvolti	39
4.1.1.3. Procedura informatica.....	40
4.1.1.4. Gestione delle divergenze valutative.....	41
4.1.1.5. Fase finale	42
4.2. Professionisti dell'area legale	43
4.3. Medici.....	43
4.4. Professionisti delle aree Tecnico-Edilizia e Statistico-Attuariale.....	45
4.5. Personale delle Aree ABC	46

Performance Organizzativa.....	48
5. Criteri per la misurazione della performance organizzativa	48
6. Retribuzione di risultato del personale dirigente	48
6.1. La struttura degli obiettivi dei dirigenti che operano sul territorio	48
6.2. La struttura degli obiettivi dei dirigenti con incarichi presso la Direzione Generale.....	51
7. Retribuzione di risultato dei Professionisti e Medici	52
7.1. Parametro di liquidazione.....	54
8. Criteri per la misurazione della performance del personale inquadrato nelle aree funzionali A, B, C (Incentivo ordinario).....	54
8.1. Responsabili di Agenzia complessa, Prestazioni e Servizi, Flussi Contributivi, Territoriale.....	54
8.2. Altro personale inquadrato nelle aree funzionali A, B, C	55
9. Progetti di miglioramento della qualità (Progetti Speciali art. 18 L. 88/1989).	56
9.1. Personale inquadrato nelle area funzionali A, B e C e dirigenti	57
9.1.1. Bonus.....	59
9.1.1.1. Bonus qualità progetti di miglioramento.....	59
9.1.1.2. Bonus "sussidiarietà interregionale".....	60
9.1.2. Clausole di salvaguardia	60
9.2. Professionisti legali e medici.....	61
9.3. Professionisti Tecnico Edilizi e Statistico Attuariale	64
Appendice: Il Processo di Clusterizzazione	66

ALLEGATO:

MANUALE OPERATIVO "Valutazione della performance del personale Dirigente"

I principi del decreto legislativo. n. 150/2009 e s.m.i.

Il decreto legislativo n.150/2009 ha una portata profondamente innovativa fondata sull'idea che, per il miglioramento dei servizi offerti dalle pubbliche amministrazioni e per la crescita professionale dei dipendenti, occorra agire attraverso la **valorizzazione del merito** con specifiche forme premiali di tipo economico a carattere meritocratico (*merit pay*) e attraverso la trasparenza dei risultati raggiunti e delle risorse impiegate per conseguirli. L'obiettivo strategico della norma è quindi quello di dare impulso all'efficienza ed alla produttività, creando, attraverso la misurazione e valutazione della performance, pressione competitiva, in modo analogo a quanto la concorrenza opera nel mercato privato.

Tale assunto di fondo risulta confermato dal decreto legislativo n. 74/2017 (attuativo della c.d riforma Madia) che pure ha modificato molti punti del provvedimento originario. Risulta quindi confermata per le pubbliche amministrazioni la necessità di:

- misurare e valutare la performance tanto organizzativa quanto individuale (art. 3 comma 2);
- comunicare in modo trasparente gli esiti della misurazione e valutazione (art 3. comma 3);
- adottare sistemi di misurazione e valutazione orientati alla soddisfazione dei destinatari finali dei servizi (art 3, comma 4).

Il "**Sistema di Misurazione e valutazione della Performance**" (**SMVP**), in tale contesto, è chiamato a determinare, previo aggiornamento annuale, la metodologia attraverso la quale vengono valutate la performance organizzativa ed individuale, comprese le modalità di confronto in caso di dissenso sulle valutazioni effettuate (procedure di conciliazione).

I **contenuti del piano**, da determinare tenendo anche in considerazione le linee guida che il Dipartimento della Funzione Pubblica della Presidenza del Consiglio è chiamata a pubblicare, variano in relazione alla *mission* dell'amministrazione ma possono, fra l'altro, comprendere (art 8):

- a) l'attuazione di piani e programmi e la verifica del grado di attuazione;
- b) la rilevazione del grado di soddisfazione dei destinatari dei servizi;
- c) lo sviluppo qualitativo e quantitativo delle relazioni con i cittadini, i soggetti interessati, gli utenti e i destinatari dei servizi, anche attraverso lo sviluppo di forme di partecipazione e collaborazione;
- d) l'efficienza nell'impiego delle risorse;
- e) la qualità e la quantità delle prestazioni e dei servizi erogati;
- f) il raggiungimento degli obiettivi di promozione delle pari opportunità.

Un ulteriore elemento di novità è il rafforzamento del **principio di partecipazione degli utenti esterni ed interni** e, più in generale, dei cittadini, al processo di misurazione della performance organizzativa. Tale partecipazione può essere espressa:

- in modo sistematico ed organico attraverso le **indagini di customer satisfaction** volte a rilevare il grado di soddisfazione degli utenti in relazione ai servizi erogati dall'Istituto;
- in modo diffuso ed aperto attraverso la **comunicazione diretta da parte di utenti esterni ed interni all'OIV** secondo modalità dall'OIV stesso definite.

1. Servizi ed Organizzazione dell'Istituto

L'INPS ha un essenziale ruolo di protezione sociale e si presenta quale ente preposto alla gestione dell'intero sistema pensionistico pubblico e privato e quale perno essenziale sul quale si muovono sia la complessa architettura delle prestazioni a sostegno del reddito che larga parte delle prestazioni a carattere assistenziale.

1.1. Servizi

I principali servizi garantiti sono:

Categoria Utenza	Principali servizi
Lavoratori dipendenti privati	Gestione del conto assicurativo; liquidazione degli ammortizzatori sociali e di altre prestazioni a sostegno del reddito, della maternità e dello stato di malattia; liquidazione pensione
Pensionati del settore privato	Gestione della pensione
Lavoratori/pensionati della pubblica amministrazione	Gestione del conto assicurativo; previdenza complementare; credito e welfare; gestione della pensione
Lavoratori autonomi ed iscritti alla gestione separata di cui all'art. 2 comma legge 335/1995	Gestione del conto assicurativo; erogazione ammortizzatori sociali ed altre prestazioni a sostegno del reddito, della maternità e dello stato di malattia; liquidazione pensione
Imprese	Servizi di gestione del conto e dello stato aziendale

Categoria Utente	Principali servizi
Datori di lavoro domestici	Servizi di gestione del rapporto
Soggetti privi di reddito o in stato di bisogno	Sussidi economici (assegno sociale, reddito d'inclusione)
Soggetti disabili	Prestazioni di invalidità civile, Permessi per assistenza
Altre amministrazioni	Rilascio ISEE (Indicatore della situazione economica equivalente), pagamento per conto dei comuni dell'assegno di maternità e dell'assegno per il terzo figlio; visite mediche di controllo; fase sanitaria (prima visita) del procedimento di invalidità civile previa convenzione con le Regioni

L'Istituto inoltre garantisce attività di consulenza ed orientamento a tutte le categorie di utenti elencati su tutte le attività di propria competenza ed ha quindi una continua ed amplissima interazione con l'utenza.

I processi lavorativi – nelle strutture di produzione - si concludono di regola con *output* oggettivamente misurabili.

1.2. Organizzazione

La struttura dell'Istituto è così articolata:

- **Direzione Generale**, che, attraverso le Direzioni Centrali, svolge le funzioni di impulso delle strategie aziendali, di innovazione dei servizi e di coordinamento delle strutture sul territorio, assicurando il governo dell'intero sistema di gestione dell'Ente;
- **Strutture territoriali**: Direzioni regionali, Direzioni di coordinamento metropolitano, Direzioni provinciali, Filiali Metropolitane e provinciali, Strutture sociali, Agenzie, Punti Inps, Presidi Inps presso i Consolati che qualificano, per i diversi livelli di competenza, la presenza dell'Istituto sul territorio nazionale e internazionale; a supporto del territorio opera la Direzione Servizi per l'Utenza, fisicamente incardinata presso la direzione Generale;
- Coordinamenti Generali Professionali, articolati in coordinamenti centrali a livello di Direzione Generale, che svolgono funzioni professionali in materia legale, statistico-attuariale, medico-legale e tecnico-edilizia;
- Uffici di Supporto agli Organi, che svolgono attività di supporto agli Organi;

- Incarichi di consulenza, studio e ricerca inerenti progetti su tematiche specifiche.

Nella figura seguente è rappresentata graficamente l'organizzazione dell'Istituto:

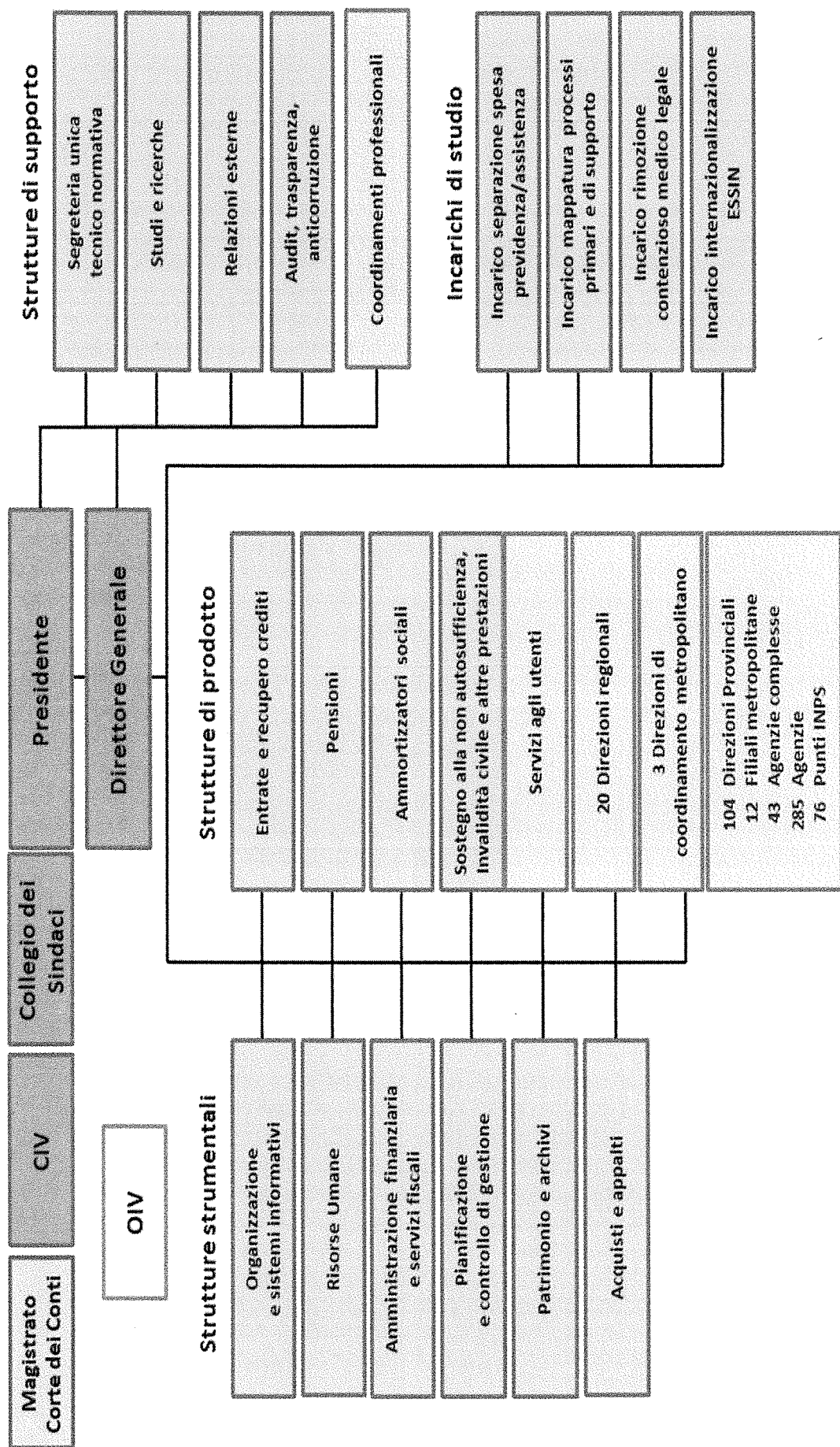


FIG. 1 – SCHEMA ORGANIZZAZIONE INPS

1.3. Gli Organi istituzionali

L'architettura di governo e di gestione dell'Istituto è di seguito sintetizzata.

Ai sensi della Legge 479/1994 sono Organi dell'Istituto:

- il **Consiglio di indirizzo e vigilanza**, organo di indirizzo politico-strategico dell'Istituto, che predispone, tra l'altro, la Relazione Programmatica in cui sono delineate le linee di indirizzo generale e gli obiettivi strategici dell'Inps e approva il bilancio dell'Istituto predisposto dal Presidente dell'Inps;
- il **Presidente** dell'Inps, rappresentante legale dell'Istituto, che definisce l'indirizzo politico-amministrativo e svolge le funzioni già attribuite al Consiglio di Amministrazione;
- il **Direttore Generale** che ha la responsabilità complessiva della gestione dell'Istituto di cui sovrintende l'organizzazione, l'attività ed il personale, assicurandone l'unità operativa e l'indirizzo tecnico amministrativo;
- il **Collegio dei sindaci**, organo di controllo, che vigila sull'osservanza della legge e sulla regolarità contabile dell'Istituto.

Operano, altresì, all'interno dell'Istituto:

- il **Magistrato della Corte dei Conti**, nominato dal Presidente della Corte stessa, esercita un controllo continuativo sulla gestione dell'Istituto;
- i **Comitati Amministratori delle singole gestioni, fondi e casse** che hanno il compito di stabilire le modalità di concessione delle prestazioni e di riscossione dei contributi, decidono sui ricorsi e formulano proposte ai vertici dell'Istituto in materia di contributi e prestazioni;
- il **Comitato Unico di Garanzia (CUG)**, che ha il compito di valorizzare le pari opportunità, il benessere organizzativo e vigilare su eventuali situazioni di discriminazione del personale;
- l'**Organismo Indipendente di Valutazione (OIV)** che sovrintende alla valutazione della performance, al monitoraggio del funzionamento complessivo dei sistemi di valutazione e della trasparenza e dell'integrità dei controlli interni.

L'INPS è sottoposto alla vigilanza del Ministero del Lavoro e delle Politiche Sociali e del Ministero dell'Economia e delle Finanze.

2. Il ciclo della performance

Il processo di pianificazione, programmazione e budget dell'Istituto rappresenta l'espressione formalizzata di un complesso processo organizzativo-contabile avente come scopo, in fase preventiva, quello di allocare in modo ottimale le risorse disponibili in relazione al piano strategico e di costruire, in fase consuntiva, un indispensabile parametro di riferimento per verificare l'andamento della gestione e il grado di conseguimento degli obiettivi prefissati.

Il processo prende avvio con la predisposizione, da parte del Consiglio di Indirizzo e Vigilanza (CIV), della Relazione Programmatica che delinea le Linee di Indirizzo strategico da intraprendere nell'arco di un triennio.

In coerenza con tali Linee di Indirizzo, il Presidente indica le Linee Guida gestionali annuali.

Nel quadro di riferimento delineato nei documenti richiamati, l'elemento di congiunzione tra la programmazione economico-finanziaria e di bilancio e il ciclo di gestione della performance è rappresentato dalla Nota preliminare, che assicura l'allineamento tra i due processi e la coerenza dei contenuti prevista dal decreto legislativo 27 ottobre 2009, n. 150.

Successivamente il Direttore Generale dà avvio al processo di programmazione e budget, con la pubblicazione di una specifica circolare, attivando i centri di responsabilità di livello centrale e territoriale per la definizione dei piani di attività e di impiego delle risorse per la predisposizione del Piano della performance ed, eventualmente, dell'aggiornamento dell'SMVP.

Le strutture individuano, nell'ambito di ciascun obiettivo assegnato, le aree dirigenziali responsabili che, a loro volta, propongono il piano delle attività per gli obiettivi loro assegnati e pianificano il relativo impiego di risorse umane e finanziarie.

Successivamente alle analisi di congruità svolte dalle Direzioni centrali responsabili dei budget di spesa e dalla Direzione centrale Pianificazione e controllo di gestione, si procede all'aggregazione finale della proposta di budget.

Il processo prevede che l'attività di programmazione si concretizzi poi nella formalizzazione della proposta di Piano della performance da parte del Direttore Generale.

Per quel che concerne, invece, il Sistema di Misurazione e Valutazione della Performance, l'Organismo Indipendente di Valutazione (OIV) è chiamato ad esprimere un parere vincolante ai sensi dell'art 7, comma 1, del D.Lgs. n. 150/2009.

Tenuto conto del parere espresso dall'OIV, il Direttore Generale formalizza anche la proposta di aggiornamento del Sistema di Misurazione e Valutazione della Performance.

Il Piano della Performance e l'aggiornamento dell'SMVP vengono adottati dal Presidente, con propria determinazione.

Il processo si conclude con l'assegnazione dei budget, da parte del Direttore Generale ai centri di responsabilità di I livello centrale e territoriale e, successivamente, da parte di questi ultimi ai dirigenti responsabili delle strutture/aree di competenza.

La figura sotto riportata illustra graficamente il processo:

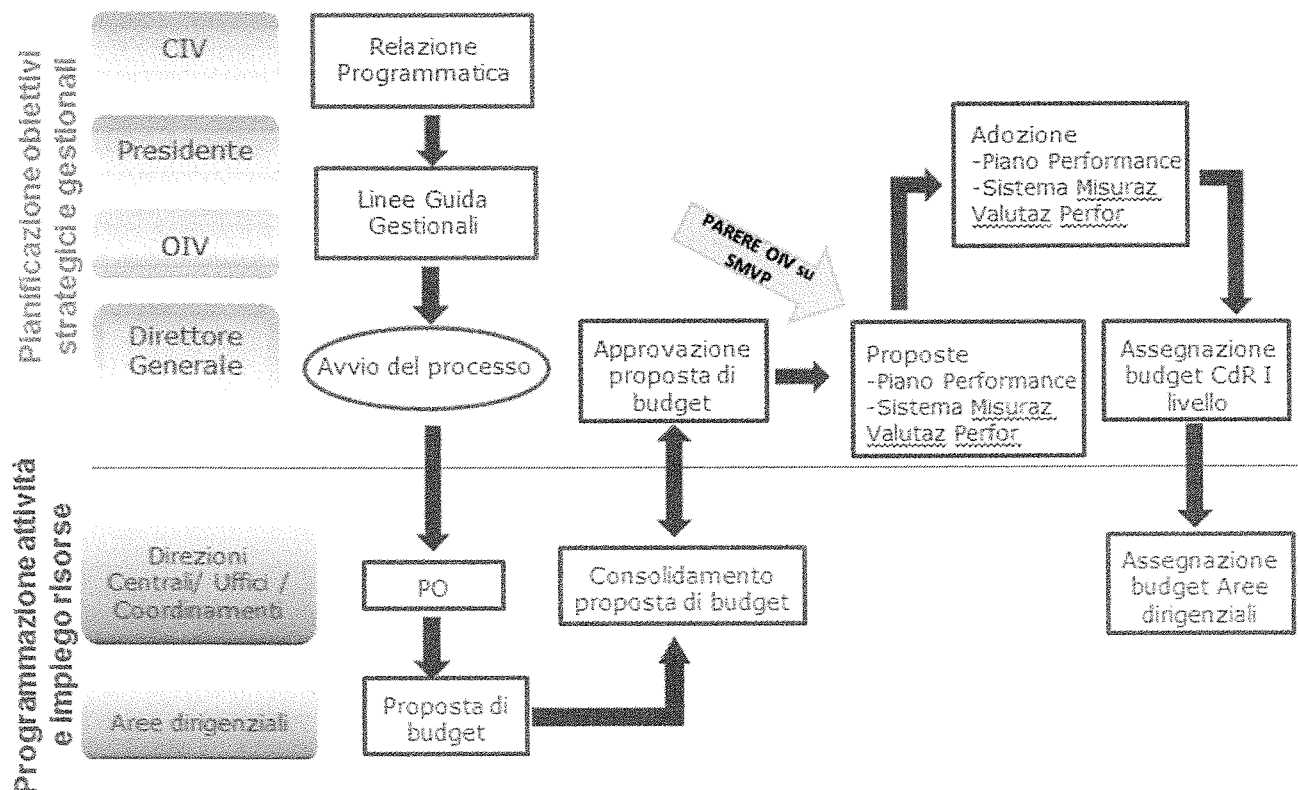


FIG. 2 – IL PROCESSO DI PROGRAMMAZIONE

2.1. Il processo di riprogrammazione

Il modello di gestione del Ciclo della performance adottato in Inps prevede, con modalità diversificate, la possibilità di effettuare modifiche, integrazioni e/o aggiunte al livello di Linee Guida, di Programmi e di piani delle attività e di impiego delle risorse, ove questa esigenza emerga per migliorare il ciclo gestionale e rendere coerente la dimensione strategica con quelle gestionali ed operative.

Il documento integrativo-correttivo del Piano conterrà le sole rettifiche intervenute a livello di Linee Guida e di Programmi.

In particolare:

- per il caso delle Linee Guida, il processo di riprogrammazione seguirà le stesse modalità previste nella prima fase di definizione e assegnazione degli

obiettivi ad inizio anno, ovvero il Direttore Generale formulerà, di concerto con il responsabile della struttura interessata, una proposta di variazione dei Programmi, che dovrà essere formalmente adottata dal Presidente con propria determinazione;

- per il caso dei Programmi, la riprogrammazione avverrà previa determinazione del Direttore Generale, su proposta del responsabile della struttura competente corredata dai relativi obiettivi.

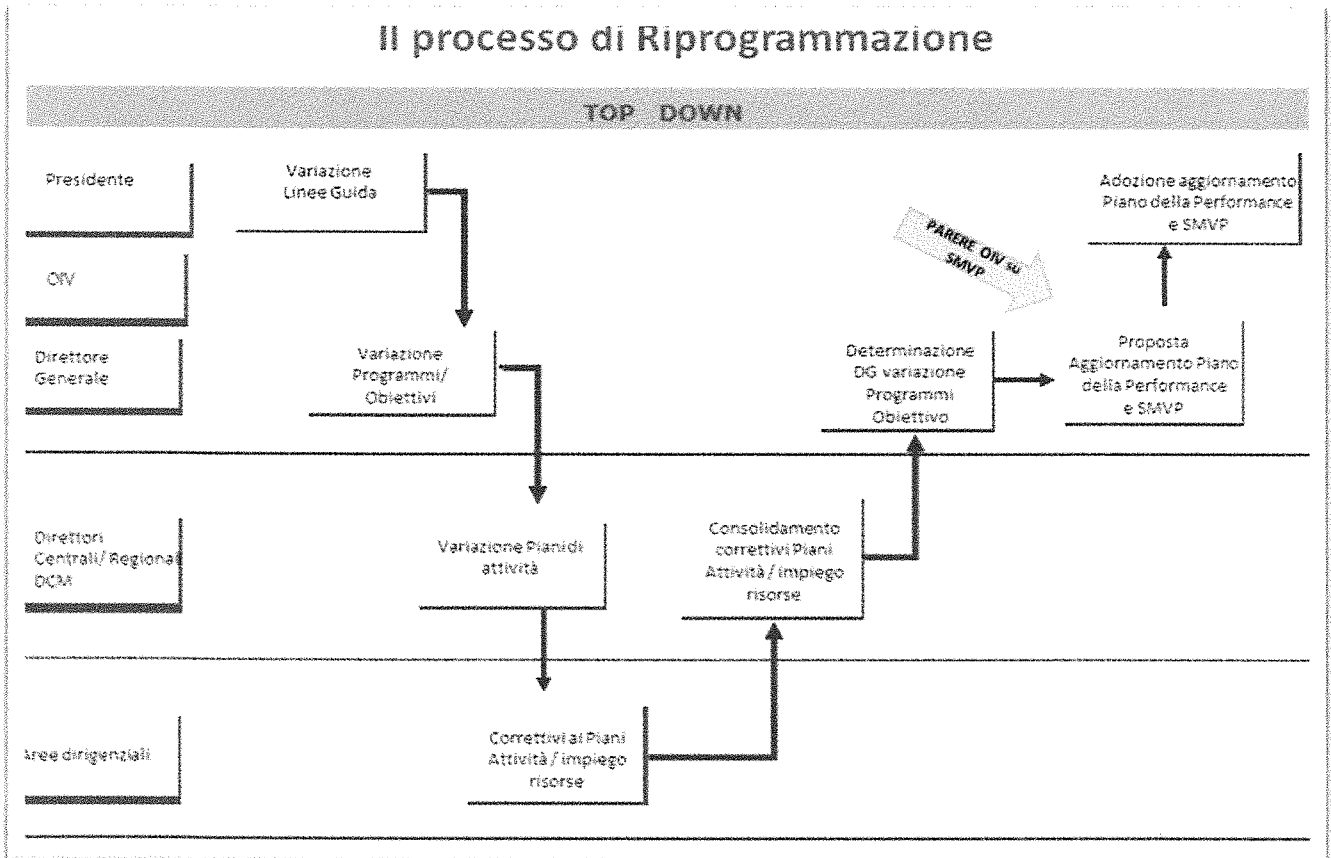


FIG. 3 – IL PROCESSO DI RIPROGRAMMAZIONE (TOP – DOWN)

L'attività di riprogrammazione per le azioni correttive della gestione opera invece diversamente in quanto riguarda esclusivamente la dimensione operativa. La finalità in questo caso è di fornire un meccanismo dinamico che consenta di ricalibrare comportamenti organizzativi ed individuali, assicurando il pieno raggiungimento degli obiettivi definiti per correggere scostamenti rilevati nella fase di monitoraggio dell'andamento della performance.

La riprogrammazione dei piani originariamente disposti si svolgerà parallelamente alle operazioni di consuntivazione trimestrale, previo accoglimento da parte del responsabile del CdR della proposta formulata dal dirigente/responsabile d'area.

Il processo di Riprogrammazione

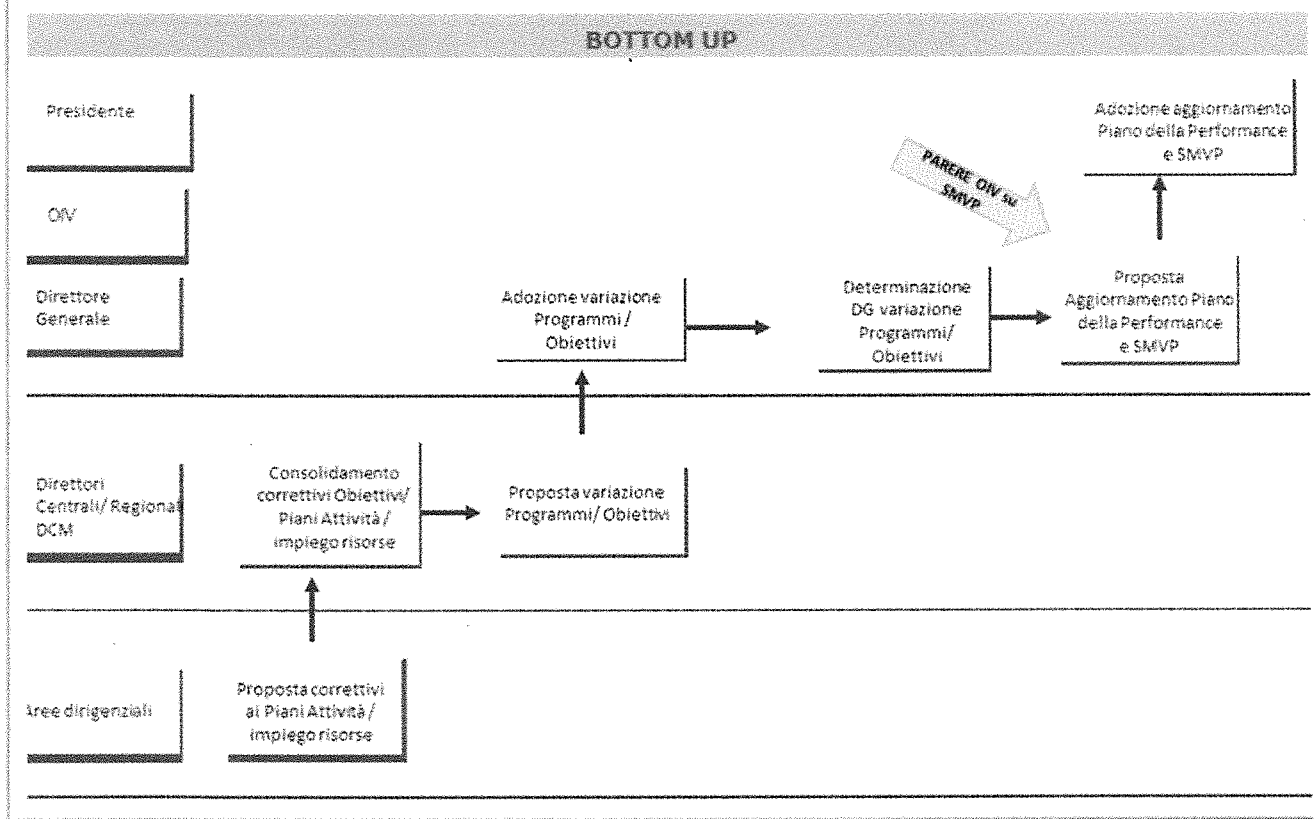


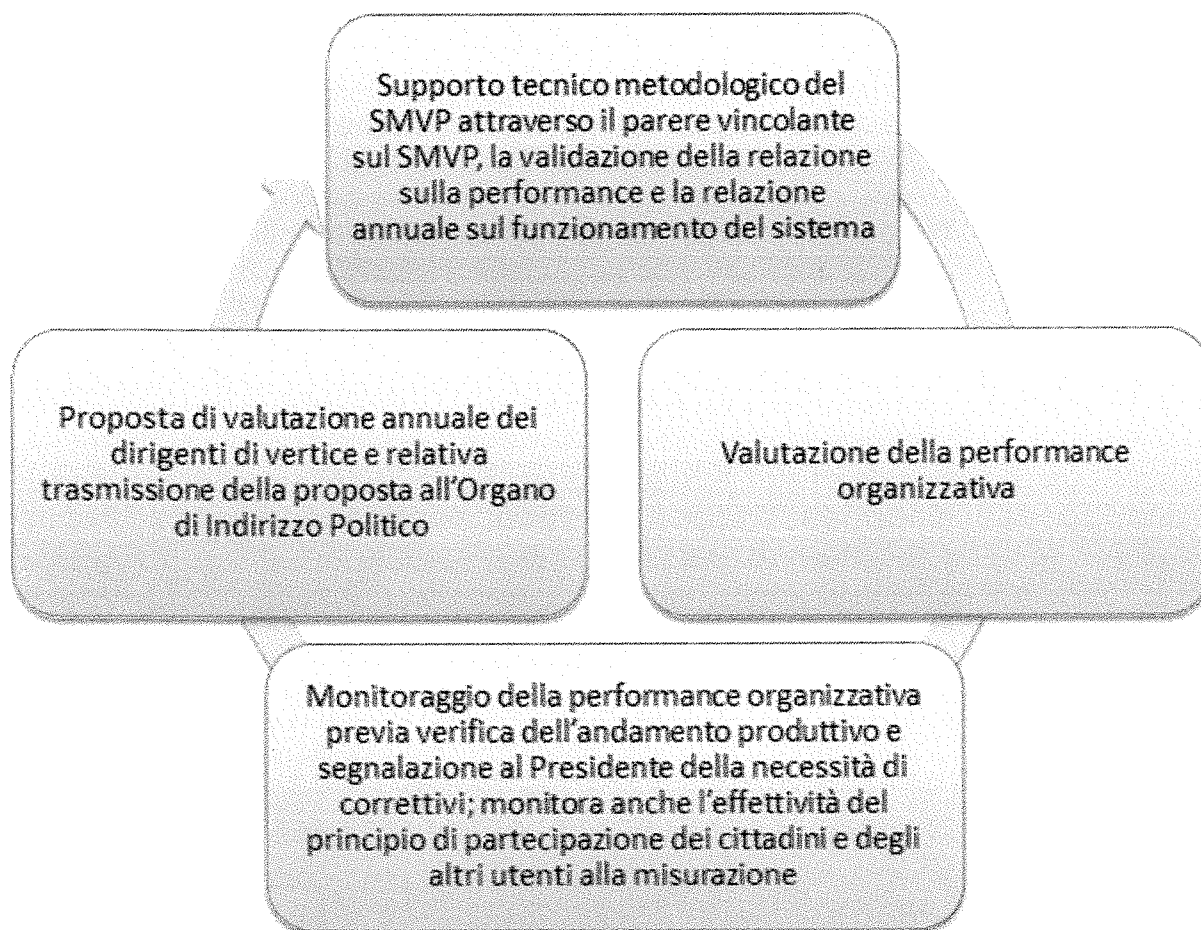
FIG. 4 – IL PROCESSO DI RIPROGRAMMAZIONE (BOTTOM-UP)

Le scadenze per la formalizzazione delle attività di riprogrammazione, disposte in relazione a ciascuno dei tre livelli, sono fissate ad ogni trimestre.

Alle medesime scadenze viene effettuata la consuntivazione delle attività svolte nel trimestre precedente.

2.2. Il ruolo dell'Organismo Indipendente di Valutazione (OIV)

L'OIV fornisce, lungo tutto il ciclo, supporto metodologico volto ad assicurare efficacia, solidità ed affidabilità al SMVP. Più analiticamente le funzioni assegnate all'OIV dal D. Lgs. 74/2017 sono:



3. Misurazione e valutazione della performance individuale ed organizzativa

Il SMVP riguarda sia la misurazione sia la valutazione della performance individuale e della performance organizzativa.

La **misurazione** è l'attività di quantificazione del livello di raggiungimento dei risultati e degli impatti da questi prodotti su utenti e stakeholders attraverso l'utilizzo di appositi indicatori.

La **valutazione** è invece l'attività di analisi ed interpretazione dei valori misurati.

Si tratta evidentemente di attività fra di loro complementari.

La **performance individuale** è relativa al contributo fornito dall'individuo, in termini di risultati e comportamenti agiti, al raggiungimento degli obiettivi dell'Istituto. Il procedimento di valutazione è descritto nell'apposita sezione.

La **performance organizzativa** è l'insieme dei risultati attesi dall'Istituto e consente di misurare e poi valutare come l'organizzazione utilizza le sue risorse in modo razionale (efficienza) per garantire servizi adeguati all'utenza (efficacia) e generare valore pubblico.

Le unità di analisi della performance organizzativa sono 3:

- ✓ Istituto nel suo complesso, attraverso gli obiettivi specifici di ente di cui all'art. 5 del D. Lgs. N. 150/2009 come modificato dal n. 74/2017;
- ✓ Unità organizzative identificate nelle Direzioni Regionali, nelle Direzioni di Coordinamento Metropolitano, nelle Direzioni provinciali e Filiali metropolitane e provinciali; per la Direzione generale vale la media nazionale dei risultati;
- ✓ Progetti: sono previsti sia progetti di miglioramento in aree critiche misurati e valutati a livello di Direzione regionale; sia progetti operativi, con contenuti innovativi, di competenza delle Direzioni Centrali.

All'interno della performance organizzativa, rilevano due componenti, distinte anche nella contrattazione integrativa di ente:

- incentivo per la produttività (c.d. incentivo ordinario) per il personale inquadrato nelle Aree funzionali A, B, C al quale corrisponde, per i dirigenti ed i professionisti e medici, la retribuzione di risultato;
- i progetti speciali previsti, per tutte le aree, dall'art 18 della legge n° 88/1989 (c.d incentivazione speciale).

Nel ciclo della performance dell'Istituto sono previsti dei momenti intermedi di misurazione (trimestrali) sia per consentire di individuare eventuali interventi di miglioramento, sia per erogare acconti sulla retribuzione accessoria.

Le verifiche trimestrali dell'andamento produttivo, della produttività e della qualità che, previa analisi congiunta a livello regionale, formano oggetto di informativa in sede di Osservatorio sulla produttività, sono fissate al:

- 30 aprile relativamente al periodo di competenza gennaio-marzo;
- 31 luglio relativamente al periodo di competenza gennaio-giugno;
- 31 ottobre relativamente al periodo di competenza gennaio-settembre;
- 31 marzo relativamente al periodo gennaio-dicembre dell'anno precedente.

L'erogazione del saldo è invece subordinata, previa misurazione consuntiva dei risultati, alla validazione della Relazione Annuale sulla Performance da parte dell'OIV.

3.1. Le procedure di supporto

A supporto dell'attività di misurazione e valutazione delle performance organizzativa, nelle sue varie fasi, operano alcune procedure gestionali utilizzate sia dalle strutture produttive che da quelle regionali e di coordinamento metropolitano sia dalla Direzione Centrale Pianificazione e Controllo di Gestione.

VERIFICA WEB

- Espone i dati di produzione a livello di singolo prodotto e quelli relativi alla risorse umane in forza alle strutture produttive, regionali e di coordinamento metropolitano. Alimenta il piano budget ed è strumento di monitoraggio indispensabile per le strutture produttive

PIANO BUDGET

- Strumento per programmare gli obiettivi produttivi in termini di produttività, carico di lavoro, indice di giacenza e deflusso, impiego risorse umane. Consente il monitoraggio dei suddetti indicatori, soprattutto alla dirigenza ed ai controller

CRUSCOTTO DIREZIONALE

- Indicatori di qualità, sia delle aree di produzione sia delle aree professionali. Misura quindi l'efficacia delle strutture produttive. E' utilizzato in modo costante sia dai dirigenti, dai controller e dai responsabili delle strutture operative per monitorare l'andamento qualitativo della sede.

CRUSCOTTO UNICO DIREZIONALE

- Rappresenta l'andamento degli obiettivi dei dirigenti ed è quindi rilevante per l'erogazione della retribuzione di risultato dei dirigenti

PROCEDURA SAP

- Gestione di tutte le componenti del sistema di misurazione (personale, produzione, costi). Gestisce il sistema di contabilità analitica

3.2. Le dimensioni della performance organizzativa

Le dimensioni prese in considerazione, attraverso l'utilizzo di adeguati indicatori sono:

- ❖ **le risorse umane, economico-finanziarie e strumentali:** rappresentano il punto di partenza per la fissazione degli obiettivi; l'Istituto effettua una ricognizione delle risorse disponibili, fissa i fabbisogni e definisce obiettivi produttivi ed economico-finanziari coerenti con le risorse disponibili e/o attese;
- ❖ **l'efficienza**, intesa come capacità di produrre beni e servizi minimizzando l'impiego delle risorse, **e l'efficacia**, intesa come la capacità di produrre output in modo adeguato alle aspettative degli utenti; queste due dimensioni costituiscono il nucleo centrale della performance organizzativa in quanto misurano i risultati dell'azione organizzativa ed individuale;
- ❖ **l'impatto**, che guarda ad una prospettiva di medio periodo della performance organizzativa ed esprime l'effetto generato da un'attività.

3.3. I principali indicatori

Il sistema degli indicatori dell'Istituto - caratterizzati da significatività e completezza ed oggettività nella misurazione - è molto articolato ed abbraccia tutte le dimensioni elencate. Di seguito vengono declinati i principali indicatori:

3.3.1. Risorse Umane

PERCENTUALE DI PERSONALE IMPIEGATO IN PRODUZIONE: maggiore il personale impiegato in produzione, migliore la distribuzione dello stesso nelle strutture produttive; è individuata una percentuale minima di personale (86% del totale in forza alle strutture produttive) da assegnare alle aree produttive;

PERCENTUALE DI PERSONALE IMPIEGATO NELLE AREE DI SUPPORTO DELLE STRUTTURE PRODUTTIVE: è il *pendant* dell'indicatore precedente; vengono fissate percentuali massime, variabili in relazione alla complessità della struttura, di personale da destinare alle aree di supporto nelle strutture di produzione metropolitane e provinciali;

PERCENTUALE DI PERSONALE IMPIEGATO NELLE STRUTTURE REGIONALI E DI COORDINAMENTO METROPOLITANO: è fissato un livello massimo, rispetto alle complessive risorse disponibili nella regione o nel coordinamento metropolitano, da incardinare presso la Direzione Regionale o di Coordinamento metropolitano;

PRESENZA: indica il rapporto fra la **unità disponibili** (al netto del lavoro straordinario, del time sheet¹, della formazione e delle ore di maggiore presenza non retribuita e delle altre assenze dovute a motivi esogeni all'azione manageriale) e **forza equivalente (Full Time Equivalent)** al netto delle assenze non retribuite e delle altre assenze non riconducibili all'azione manageriale. L'obiettivo di presenza è fissato all'80%.

3.3.2. Risorse Economiche Finanziarie e strumentali

❖ **INDICATORI DI COSTO DEL CONTO ECONOMICO**

Operano all'interno del Conto economico di Centro di responsabilità nel quale confluiscono tutte le entrate/uscite correlate alle finalità istituzionali e i relativi rendimenti di gestione, nonché i costi e i ricavi. Vi rientrano:

- **INDICATORE DI REDDITIVITA'**: indica il rapporto tra rendimenti e costi:

$$\text{Indicatore di redditività} = \frac{\text{Contributo alla riduzione del debito pubblico (Indicatore di Efficacia economico-finanziaria della Produzione)}}{\text{Costi di gestione totali}}$$

Tale indice permette di osservare la capacità dell'Istituto di generare risorse all'interno di un ciclo di gestione.

- **INDICATORI ECONOMICI DELLA GESTIONE:**

- **Contributo alla riduzione del debito pubblico (Indicatore di Efficacia economico-finanziaria della Produzione) per punto omogeneizzato** rappresenta la quota di produzione (produzione lorda comprese le funzioni professionali) che genera valore;
- **Costi diretti /Costi totali:** è un indicatore di efficienza economica della Direzione regionale /Direzione di coordinamento metropolitano nel complesso (l'indicatore migliora quanto maggiore è l'impiego delle risorse nelle strutture di produzione e quindi minore nella direzione regionale/di coordinamento metropolitano).
- **Costo diretto della produzione/Costi totali:** è un indicatore di efficienza economica della Direzione regionale/Direzione di coordinamento metropolitano nel complesso (l'indicatore migliora quanto maggiore è l'impiego delle risorse nelle aree di produzione delle direzioni provinciali e

¹ Il TIME SHEET è l'imputazione di una quota della risorsa umana ad una struttura diversa, a favore della quale ha lavorato, da quella di appartenenza.

minore l'impiego nelle aree di supporto delle Direzioni provinciali e della DR/DCM);

- **Costo del personale diretto di produzione /Costo del personale totale**"), è analogo al precedente indicatore (ne rappresenta una parte), ma fa esclusivo riferimento all'efficiente impiego delle risorse umane;
- **Costi totali per punto omogeneizzato**: rappresenta il costo elementare della produzione (produzione netta).

❖ **INDICATORI COSTI STANDARD**

Consiste nell'applicare la metodologia dei costi standard alla programmazione dei fabbisogni per verificarne la corretta programmazione.

Il sistema si articola in diversi indicatori elementari, ottenuti mediante specifici algoritmi tra i valori economici e i valori quantitativi risultanti dalle singole Sedi in esito alla fase di programmazione, su ognuno dei quali viene effettuata la valutazione di posizionamento (benchmarking) della singola struttura rispetto al valore standard di riferimento.

Le aggregazioni degli indicatori economici elementari avvengono secondo specifiche modalità di "risalita" e concorrono alla determinazione degli indici di livello superiore, fino alla definizione dell'Indice Costo Standard (I Livello) che rappresenta la valutazione sintetica di ogni singola Sede.

Il numero indice del Costo Standard è calcolato come rapporto dell'indicatore risultante dalla programmazione dei fabbisogni della singola struttura territoriale e l'indicatore medio del cluster di riferimento.

Nell'allegato al Piano della Performance "*Modalità calcolo indicatori costi standard*", vengono definite le modalità di calcolo ed il sistema di indicatori elementari e di livello utilizzate per il calcolo.

❖ **INDICATORI DI GESTIONE DELLA SPESA**

Comprendono specifici obiettivi attribuiti alle Direzioni regionali/ Direzioni di Coordinamento Metropolitano, attinenti alla gestione della spesa ed all'efficienza nella regolare tenuta contabile. In particolare:

a. **Fabbisogni economici (I, II, III e IV Forecast)**

L'obiettivo è calcolato come scostamento massimo del +5% tra budget economico (forecast) e utilizzato (costi effettivi da SAP CO) da parte delle Direzioni regionali/Direzioni di coordinamento metropolitano a livello di capitolo di spesa.

La corretta gestione della spesa impone infatti:

- in corso d'anno (I, II, III Forecast), il necessario riallineamento del Forecast alle reali esigenze, in considerazione degli effettivi utilizzi delle risorse.

Pertanto un utilizzato che superi il +5% della previsione comporterà una valutazione negativa in termini di performance;

- al termine dell'anno finanziario (Forecast IV) uno scostamento del 5% (in più o in meno) implica un'erronea previsione con effetti negativi sui risultati di performance.

Nel piano performance, annualmente, vengono individuati i capitoli di spesa rispetto ai quali sarà effettuata la valutazione della corretta riprogrammazione dei fabbisogni (sui primi 3 Forecast) e la corretta previsione dei fabbisogni (IV Forecast).

- b. **Corretta gestione del conto transitorio di direzione regionale 1005:** Misura l'incidenza delle risorse economiche ed utilizzate sul conto transitorio di direzione regionale/di coordinamento metropolitano 1005 sul totale delle spese di funzionamento alle scadenze previste dal calendario per stimolare la corretta attribuzione delle risorse economiche utilizzate e giacenti alle sedi di competenza. In occasione del I, II e III Forecast è tollerabile un valore giacente sul CIC 1005 non superiore al 5% del totale delle spese di funzionamento. Per quanto ovvio, al IV Forecast il saldo sul 1005 deve essere pari a zero.

In allegato al piano della performance sono elencati i capitoli e le voci di costo per i quali è attivo.

3.3.3. Efficienza

3.3.3.1. Produttività

Deriva dall'applicazione del seguente rapporto:

Totale produzione omogeneizzata nelle aree di produzione della direzione regionale/direzione coordinamento metropolitano al netto della vigilanza

Totale risorse umane (ABC) presenti nelle aree di produzione al netto dell'attività di informazione e consulenza e di vigilanza

L'obiettivo unico di produttività (standard 124 mensile a livello di singola risorsa FTE) è determinato sulla base dei criteri definiti nella circolare n° 145/2011:

1 ora di lavoro = 1 punto omogeneizzato

giorni medi lavorativi per mese = 22 giorni

ore lavorabili pro capite al giorno = 7 ore

22 (giorni lavorativi al mese) * 7 (ore giornaliere di lavoro) = 154 ore mensili

Considerando che la presenza media (rapporto Presenza/Forza) è pari all'81% lo standard di produttività nazionale (nelle aree di produzione) è fissato sul valore di 124 ore ($154 * 81\% = 124$) calcolato sul personale assegnato alle aree di produzione (che deve essere pari all'86% del totale)

Si neutralizzano, rispetto alla presenza, i periodi di formazione e le risorse assorbite allo sportello per attività non consulenziali (le percentuali variano dal 3.2% al 6.4 % in base al cluster di appartenenza).

3.3.3.2 Interventi di sussidiarietà extraregionale

La sussidiarietà è un'importante leva gestionale indirizzata al conseguimento del riequilibrio dei carichi di lavoro fra sedi con livelli diversi di copertura delle dotazioni organiche e di volumi di arretrato, ampiamente utilizzata a livello intra-regionale, coerentemente alla regionalizzazione dell'obiettivo di produttività.

Per favorire il suo sviluppo anche a livello inter-regionale, possono essere previsti "Intervento di sussidiarietà interregionale" associato ad uno specifico obiettivo di performance organizzativa che il Direttore Generale assegna al Direttore regionale/di coordinamento metropolitano della struttura sussidiante. Quest'ultimo valuta se rendere corresponsabili dell'obiettivo:

- un dirigente della Direzione regionale/coordinamento metropolitano;
- i Direttori provinciali coinvolti nell'intervento.

L'obiettivo è fissato in termini di volumi di produzione sussidiata. I prodotti sono individuati dalla Direzione Generale ed assegnati mediante gli strumenti di programmazione, pianificazione e controllo usuali. Se la struttura sussidiante garantisce volumi omogeneizzati in misura superiore a quelli assegnati dall'obiettivo, sarà riconosciuto uno scostamento lineare positivo (fino a +50%); nel caso in cui i volumi omogeneizzati gestiti saranno inferiori rispetto a quelli del piano sarà corrisposto linearmente uno scostamento negativo (fino a - 50%).

Dal punto di vista finanziario, vengono neutralizzati, nel sistema SAP, i costi derivanti dai descritti interventi. La sterilizzazione è estesa anche agli interventi di sussidiarietà regionale e provinciale.

Per il personale inquadrato nelle aree funzionali ABC coinvolto negli interventi è riconosciuto un bonus descritto nel successivo paragrafo 9.1.1.2.

Nel caso in cui non sia possibile inserire negli interventi tutta la produzione offerta dalle strutture con un surplus di prodotto, al fine di non alterare l'indice di giacenza consuntivo delle strutture sussidiate, viene introdotto un meccanismo compensativo per il ricalcolo degli indici di giacenza.

Quale parametro di riferimento, viene presa in considerazione la produttività media nazionale, sul presupposto che le strutture produttive posizionate al di sopra della media nazionale abbiano utilizzato in modo ottimale le risorse disponibili.

Pertanto, la produzione omogeneizzata residua offerta in sussidiarietà, non allocata, non sarà rilevata - ai fini del calcolo dell'indice di giacenza consuntivo delle strutture sussidiate - se queste ultime avranno conseguito una produttività superiore o uguale a quella media nazionale; nel caso in cui, invece, avranno raggiunto una produttività inferiore a quella media nazionale, sarà rilevata, al fine del calcolo dell'indice di giacenza, tutta la produzione non allocata e necessaria al raggiungimento della produttività media nazionale, neutralizzando la sola parte eccedente.

Al fine di chiarire meglio tale concetto, si supponga, ad es., che la **regione A** abbia offerto 50.000 punti in sussidiarietà e che soltanto 30.000 siano stati assegnati alle strutture sussidianti e definiti. In simili circostanze si avrà, rispetto alla suddetta **regione sussidiata A** la seguente casistica:

- nel caso di conseguimento di una produttività superiore o uguale a quella media nazionale, l'indice di giacenza consuntivo dovrà essere ricalcolato sottraendo dalla giacenza un volume di produzione pari a 20.000 punti omogeneizzati;
- nel caso di conseguimento di una produttività inferiore a quella media nazionale, occorrerà anzitutto verificare quanti punti omogeneizzati servirebbero per raggiungere la produttività media nazionale; se, ad esempio, dovessero servire 15.000 punti, dall'indice di giacenza sarebbero sottratti soltanto 5.000 punti; se dovessero servire 20.000 punti o più, non vi sarebbe alcun correttivo.

Lo stesso meccanismo compensativo sarà utilizzato nella valutazione delle quote di produzione omogeneizzata assegnata ad una delle strutture sussidianti ma da queste non definita.

Il meccanismo di compensazione dell'indice di giacenza viene poi ribaltato sulle singole Direzioni provinciali o Filiali della struttura sussidiata, in base ai punti offerti in sussidiarietà dalle singole articolazioni della struttura territoriale ma non definiti.

3.3.4. Efficacia

3.3.4.1. Qualità del servizio e clusterizzazione

L'indicatore di riferimento per la misurazione dell'efficacia delle aree di produzione è l'**Indicatore sintetico di qualità delle aree di produzione**, così come calcolato nell'ambito del Cruscotto direzionale.

Il sistema di rilevazione della qualità è strutturato in modo da misurare – in modo affidabile ed oggettivo - tendenzialmente tutte le aree di attività e linee di servizio in cui si articola la produzione dell'Istituto.

Il sistema di misurazione applicato fino al 2017, teso al "miglioramento continuo della qualità", si basava su "risultati medi nazionali" che diventavano determinanti:

- ✓ per gli obiettivi di piano budget: le strutture che avevano conseguito un posizionamento inferiore alla media nazionale assumevano quel valore medio quale obiettivo per l'anno successivo;
- ✓ per gli obiettivi collegati all'incentivazione speciale: le sedi che si posizionavano sotto il valore 100 dovevano realizzare non un semplice miglioramento, ma uno scostamento superiore a quello medio nazionale.

Tenuto conto del diverso contesto sociale, demografico ed economico dei territori in cui le strutture *produttive* dell'Istituto operano, considerata la rilevanza di tali fattori sui risultati di produzione, al fine della determinazione degli obiettivi, si è proceduto a raggruppare le suddette strutture in insiemi omogenei per tessuto sociale, economico e demografico del territorio in cui operano (**c.d. clusterizzazione**). **Nella sezione "Appendice" è stato declinato il processo seguito.**

Per la determinazione degli obiettivi su ciascun indicatore elementare del Cruscotto direzionale e su ciascuna struttura *produttiva*, si procede, pertanto, al confronto non più con la media nazionale, bensì con la media del cluster di appartenenza sulla base del seguente criterio:

- ✓ se il valore consuntivato nell'anno precedente è migliore rispetto alla media del cluster di appartenenza, tale valore viene confermato come valore obiettivo per l'anno oggetto di misurazione;
- ✓ viceversa, se il valore consuntivato nell'anno precedente è peggiore rispetto alla media del cluster di appartenenza, il valore obiettivo è almeno pari al valore medio conseguito nel cluster di appartenenza riferito all'anno precedente.

I nuovi cluster sono elencati nella tabella seguente:

CLUSTER	SEDI
Cluster 1B	Milano, Napoli, Filiale Metropolitana Area Stabiese, Filiale Metropolitana Area Nolana, Filiale Metropolitana Napoli Camaldoli Vomero, Filiale Metropolitana Area Flegrea Pozzuoli, Roma, Filiale Metropolitana Roma sud ovest Eur, Filiale Metropolitana Roma sud est Casilino, Filiale Metropolitana Roma nord ovest Flaminio, Filiale Metropolitana Roma Tuscolano, Filiale Metropolitana Roma Montesacro
Cluster 2A	Bari, Cagliari, Caserta, Catania, Cosenza, Lecce, Messina, Palermo, Reggio Calabria, Salerno, Taranto
Cluster 2B	Bergamo, Bologna, Brescia, Firenze, Genova, Perugia, Torino, Venezia, Verona
Cluster 3A	Agrigento, Bolzano, Brindisi, Catanzaro, Chieti, Cuneo, Foggia, Frosinone, Latina, Teramo, Sassari
Cluster 3B	Ancona, Forlì, Modena, Monza, Padova, Trento, Treviso, Varese, Vicenza, Udine
Cluster 4A	Aosta, Arezzo, Asti, Avellino, Benevento, Caltanissetta, Campobasso, Crotone, Enna, Grosseto, Isernia, L'Aquila, Matera, Nuoro, Oristano, Pescara, Potenza, Ragusa, Rieti, Siena, Siracusa, Terni, Trapani, Vibo Valentia, Viterbo
Cluster 4B	Alessandria, Andria, Ascoli Piceno, Belluno, Biella, Como, Cremona, Fermo, Ferrara, Gorizia, Imperia, La Spezia, Lecco, Livorno, Lodi, Lucca, Macerata, Mantova, Massa Carrara, Novara, Parma, Pavia, Pesaro, Piacenza, Pisa, Pistoia, Pordenone, Prato, Ravenna, Reggio Emilia, Rimini, Rovigo, Savona, Sondrio, Trieste, Verbano-Cusio-Ossola, Vercelli

Per determinare gli obiettivi delle Direzioni Regionali e di Coordinamento Metropolitano, il principio della clusterizzazione viene applicato in modo indiretto. Poiché infatti, in una direzione regionale o di coordinamento metropolitano, possono esserci direzioni provinciali/filiali di coordinamento incardinate in cluster diversi, l'obiettivo è determinato applicando la media ponderata dei risultati delle direzioni provinciali/filiali di appartenenza. A tal fine alle direzioni provinciali/filiali dei cluster sono attribuiti i seguenti pesi:

Cluster	Peso
1B	4
2A e 2B	3,5
3A e 3B	2
4° e 4B	1

L'obiettivo di budget sarà definito applicando la seguente formula

$$\text{Obiettivo sede A} * \text{peso cluster di appartenenza} + \text{Obiettivo sede B} * \text{peso cluster di appartenenza} + \dots$$

Peso complessivo strutture della Regione o DCM

Il risultato della Direzione Regionale/Coordinamento Metropolitano viene ottenuto sommando i valori effettivi delle strutture produttive che la compongono

Gli obiettivi della Direzione Generale (obiettivo nazionale) saranno determinati applicando la medesima formula comprensiva di tutte le strutture di produzione

$$\frac{\text{Obiettivo sede A} * \text{peso cluster di appartenenza} + \text{Obiettivo sede B} * \text{peso cluster di appartenenza} + \dots}{\text{Peso complessivo strutture nazionali}}$$

Peso complessivo strutture nazionali

Il risultato della Direzione Generale viene ottenuto sommando i valori effettivi di tutte le strutture produttive

Il principio della clusterizzazione, per motivazioni del tutto analoghe, viene utilizzato anche per la determinazione degli obiettivi dei professionisti (legali e medici) presenti sul territorio. Più precisamente:

- ✓ per l'incentivazione speciale, si farà riferimento allo scostamento rispetto all'anno precedente dell'indicatore sintetico di efficacia di area professionale (legale o medico legale);
- ✓ per la retribuzione di risultato, rientrerà nella struttura degli obiettivi anche lo scostamento rispetto all'anno precedente dell'indicatore sintetico di area professionale (efficacia ed efficienza).

Tuttavia per i professionisti legali ed i medici continuerà a farsi riferimento ai 4 cluster regionali già definiti nel 2017, corrispondenti ad altrettanti gruppi omogenei di regioni, integrati con le direzioni di coordinamento metropolitano e di seguito riportati.

CLUSTER	SEDI
Cluster A	Valle D'Aosta, Trentino Alto Adige, Umbria, Molise, Basilicata
Cluster B	Liguria, Friuli Venezia Giulia, Marche, Abruzzo, Sardegna
Cluster C	Lazio, Campania, Puglia, Calabria, Sicilia, DCM Roma, DCM Napoli
Cluster D	Piemonte, Lombardia, Veneto, Emilia Romagna, Toscana, DCM Milano

Ai suddetti cluster regionali continua a farsi riferimento anche per la determinazione degli obiettivi di costo del conto economico di cui al paragrafo 3.3.2

In entrambi i casi, la dimensione regionale utilizzata è risultata ancora valida in quanto raggruppa regioni e coordinamenti metropolitani omogenei sia rispetto

alle dimensione economica sia rispetto ai volumi di contenzioso o di attività medico-legale (ad es. in materia di invalidità civile).

3.3.4.2. Qualità del servizio e Customer Satisfaction

I principi definiti nel paragrafo precedente sono applicati anche nella valutazione del livello di soddisfazione dell'utenza. Nel più volte citato Cruscotto direzionale è attiva una sezione ("Customer Care") che misura l'attenzione prestata all'utenza in termini di tempestività, completezza e pertinenza delle risposte fornite attraverso i principali canali di dialogo. Sono attualmente misurati, secondo la suddetta logica:

- il Cassetto Bidirezionale Aziende con dipendenti che è il canale di dialogo esclusivo fra professionisti delegati dalla aziende ed Istituto e consente, ad entrambi gli attori, di porre quesiti e richieste di chiarimenti all'altra parte;
- l'Agenda Appuntamenti, che traccia l'attività di consulenza specialistica erogata a tutte le categorie di utenti;
- le "Linee INPS" attraverso le quali possono essere instradati verso le strutture produttive ulteriori quesiti su input del Contact Center Nazionale o degli addetti agli sportelli fisici;

La sezione dovrà essere completata attraverso un indicatore che, attraverso le risultanze degli indagini di Customer Satisfaction, misuri il livello di qualità percepita dall'utente nelle varie fasi della sua esperienza di contatto con l'Istituto.

3.3.4.3. Contributo alla riduzione del debito pubblico (Indicatore di Efficacia Economico-Finanziaria della Produzione)

Comprende valori economico-finanziari, contabilizzati nel bilancio dell'Istituto, generati dall'attività diretta di produzione. In termini finanziari, a livello macroeconomico, costituisce pertanto il Contributo alla Riduzione del debito Pubblico da parte dell'Istituto. I risultati sono misurati sia in termini di maggiori entrate:

- accertamento di contributi sia in fase amministrativa, sia in fase di vigilanza ispettiva e documentale; l'attività è estesa anche alla verifica della correttezza e correttezza degli adempimenti da parte dei datori di lavoro pubblici;
- gestione dei pagamenti derivanti dalle domande di riscatto e di ricongiunzione accolte;
- accertamento delle prestazioni indebitamente erogate e recupero delle relative somme;

- recuperi derivanti da azione surrogatoria per prestazioni erogate per responsabilità di terzi;

sia in termini di riduzione delle uscite:

- riduzione degli interessi legali per l'attività di liquidazione delle prestazioni;
- controllo sanitario delle indennità di malattia ed invalidità civile con relative sanzioni e revoche delle prestazioni;
- risparmi derivanti da annullamenti di rapporti di lavoro fittizi (ad es. mancata erogazione indebita di ammortizzatori sociali).

E' inoltre considerata l'**azione di difesa dell'Istituto in materia contributiva, previdenziale e assistenziale**, quantificando il valore della sorte, sia per gli esiti favorevoli che sfavorevoli (in questo secondo caso il valore è negativo).

L'obiettivo è fissato in termini monetari (Euro). Lo scostamento rispetto all'obiettivo è valutato – anziché sulle singole voci assegnate - sul saldo complessivo delle voci assegnate.

3.3.5. Indice di Giacenza

L'indice di giacenza esprime, in giorni, il tempo necessario per lavorare i prodotti giacenti. Su base annua è calcolato utilizzando la seguente formula (c.d metodo FIFO, *first in first out*):

$$\frac{\text{Giacenza annua omogeneizzata}}{\text{Pervenuto annuo omogeneizzato}} * 365 \text{ (giorni)}$$

L'indice pertanto peggiora sia nel caso in cui aumenti la giacenza omogeneizzata consuntiva sia nel caso in cui diminuisca, rispetto all'anno precedente, il pervenuto annuo omogeneizzato (o nel caso in cui si realizzano entrambe le condizioni); migliora nelle ipotesi inverse.

Gli obiettivi sono differenziati per struttura, considerando la *baseline* di partenza ed utilizzando lo stesso principio di miglioramento continuo collegato ai cluster². Nell'area Prestazioni e Servizi, tuttavia, l'obiettivo, per tutte le strutture produttive, è fissato in 30 giorni poiché, in quest'area, si concentrano le istanze di servizio.

Nel caso delle altre aree ("*Area Flussi Contributivi*" ed "*Altre Aree*") gli obiettivi di indice di giacenza vengono definiti tenendo conto della clusterizzazione di cui al precedente paragrafo 3.3.4.1. In particolare l'indice di giacenza, per le strutture di produzione, deve:

² Vedi paragrafo successivo

- essere in linea con il valore medio del cluster di appartenenza riferito all'anno precedente, qualora il risultato raggiunto nell'anno precedente sia stato superiore al valore medio del cluster di appartenenza;
- essere confermato, come valore obiettivo 2018, l'indice di giacenza conseguito nell'anno precedente qualora il risultato dell'anno precedente sia stato uguale o inferiore a quello del valore medio di cluster di appartenenza.

Per le Direzioni regionali/di coordinamento metropolitano, gli indici di giacenza derivano dalla media ponderata degli indici di giacenza attribuiti alle strutture che insistono sul territorio di competenza.

3.3.6. Indice di Deflusso

Indica la capacità delle strutture produttive di ridurre il magazzino (omogeneizzato). Deve assumere un valore pari almeno ad 1.

3.3.7. Impatto

PROGRAMMI OPERATIVI E PROGETTI COLLEGATI: in attuazione delle Linee Guida Gestionali approvate dal Presidente, vengono definiti annualmente "**Programmi Operativi**" (PO), di contenuto innovativo, assegnati alla responsabilità delle Direzioni centrali di durata annuale o pluriennale. Il Programma si articola in uno o più "**Progetti attuativi**". Ciascun Centro di responsabilità titolare del Progetto può individuare altre Direzioni Centrali il cui coinvolgimento è necessario per l'attuazione del progetto, individuando a carico delle predette Direzioni un "**Intervento**" a supporto.

Nell'ambito dei Programmi Operativi vengono valutati anche gli impatti derivanti dall'attuazione;

OBIETTIVI SPECIFICI DI ENTE: vengono fissati nel piano della performance individuando aree particolarmente critiche sulle quali intervenire. Vengono definiti obiettivi produttivi e interventi progettuali per conseguire miglioramenti anche in termini di impatto (ad es. migliorare la gestione del contenzioso amministrativo per ridurre il contenzioso giudiziario sfavorevole).

3.4. Le dimensioni della performance individuale

Le dimensioni prese in considerazione sono relative a:

- **comportamenti** che attengono al "come" un'attività viene svolta da ciascuno, all'interno dell'amministrazione;

- **risultati**, riferiti agli obiettivi annuali assegnati alla struttura di appartenenza;

Il procedimento è descritto nella sezione dedicata.

3.4.1. Soggetti misurati ed il riparto fra performance organizzativa ed individuale

La dimensione soggettiva del processo è estesa a tutte le categorie professionali presenti in Istituto. Di seguito vengono anche precisati i criteri di riparto fra performance organizzativa ed individuale. In calce al paragrafo viene acclusa una rappresentazione grafica.

3.4.2. Dirigenti

La retribuzione di risultato, conseguente alla valutazione della performance, è commisurata ai seguenti parametri:

1. Performance individuale: qualità della prestazione ovvero valutazione delle competenze manageriali (**30% del valore**);
2. Performance organizzativa: realizzazione degli obiettivi di risultato per i dirigenti operanti nella Direzione generale, nelle Direzioni regionali, nelle Direzioni di coordinamento metropolitano e nelle Direzioni provinciali e nelle Filiali con peso 100/100, secondo i seguenti criteri (**70% del valore**):
 - a) raggiungimento degli obiettivi di risultato assegnati all'area di responsabilità (peso 80/100);
 - b) raggiungimento degli obiettivi di risultato assegnati alla struttura che comprende l'area di responsabilità (peso 20/100).

Per i dirigenti con incarico di Direzione metropolitana, di Direzione provinciale, di Direzione di filiale, gli obiettivi assegnati all'area di responsabilità (lettera a) coincidono con quelli della direzione di riferimento; gli obiettivi assegnati alla struttura (lettera b) coincidono con gli obiettivi assegnati alla Direzione regionale/Direzione di coordinamento metropolitano.

Per i dirigenti responsabili di Direzioni regionali di secondo livello, titolari di progetti nazionali, responsabili di Uffici di supporto agli Organi, l'obiettivo di risultato di cui alle lettere a) e b) sarà commisurato al raggiungimento (peso 100%) degli obiettivi assegnati alle singole strutture.

Per i dirigenti responsabili di incarichi di Staff, l'obiettivo di risultato di cui alle lettere a) e b) sarà commisurato al raggiungimento (peso 100%) degli

obiettivi assegnati alla Direzione regionale/Direzione di coordinamento metropolitano o alla Direzione centrale di riferimento.

3.4.3. Professionisti e Medici

La retribuzione di risultato, conseguente alla valutazione della performance, è commisurata ai seguenti parametri, analogamente a quanto avviene per la dirigenza:

1. **Performance individuale:** Qualità della prestazione ovvero valutazione delle competenze professionali **(30% del valore)**;
2. **Performance organizzativa:** obiettivo di risultato, misurato con una ampia struttura di obiettivi assegnati ai Coordinamenti ai vari livelli (Generale, Regionale, Territoriale) **(70% del valore)**

3.4.4. Personale inquadrato nelle aree funzionali A, B, C

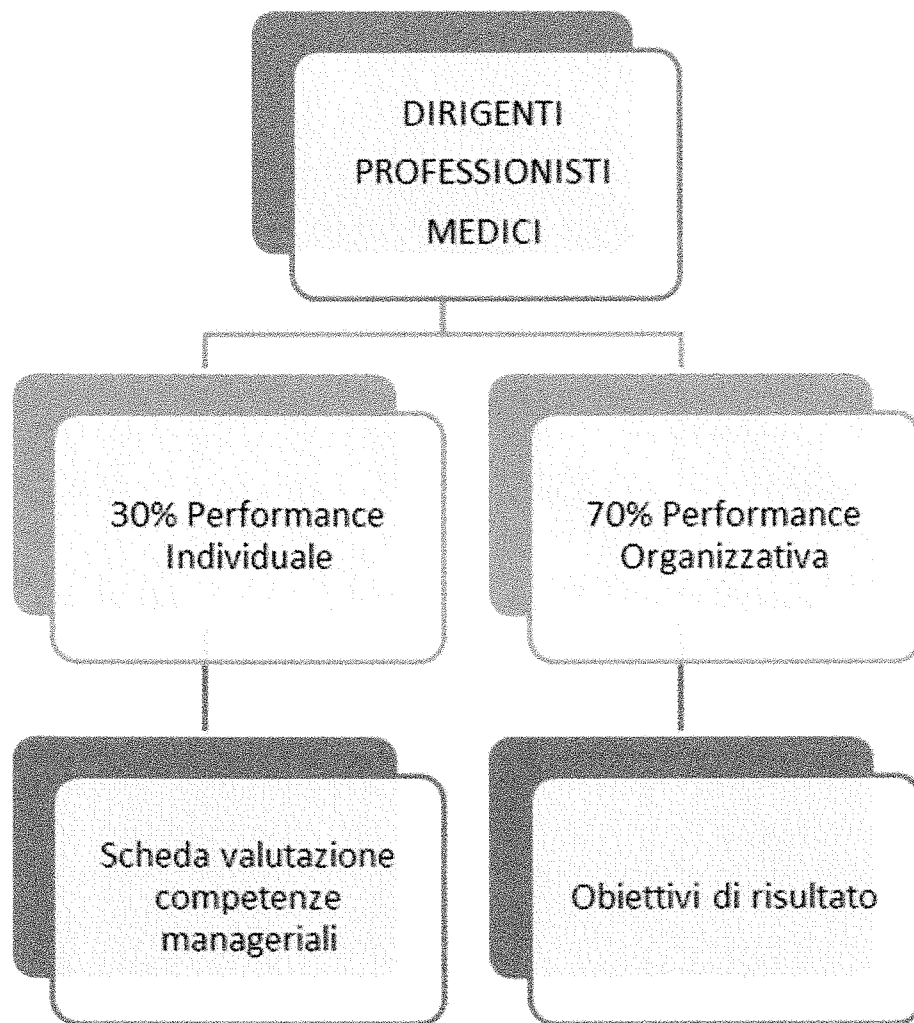
Viene misurata e valutata la performance organizzativa collegata agli obiettivi, di produttività di efficacia, della struttura organizzativa (direzione generale, direzione regionale, direzione di coordinamento metropolitano, di direzione provinciale o filiale metropolitana o provinciale) di appartenenza della risorsa.

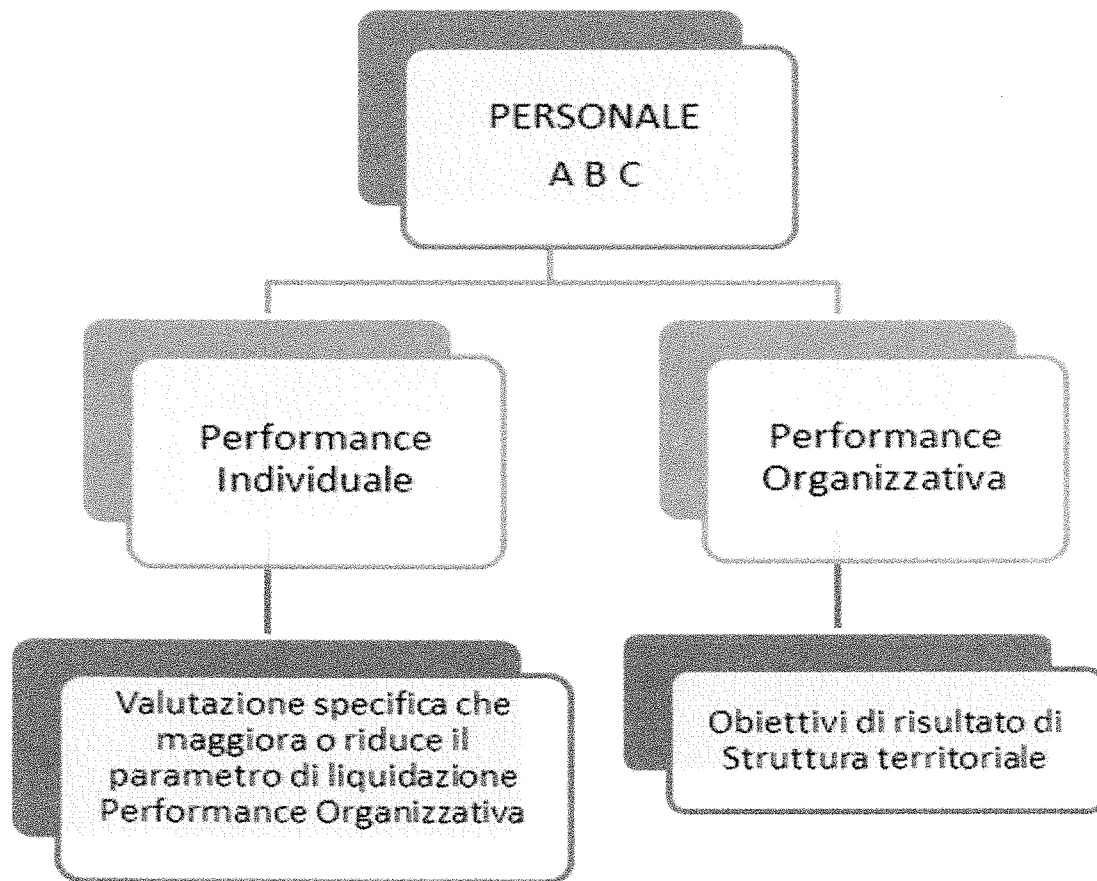
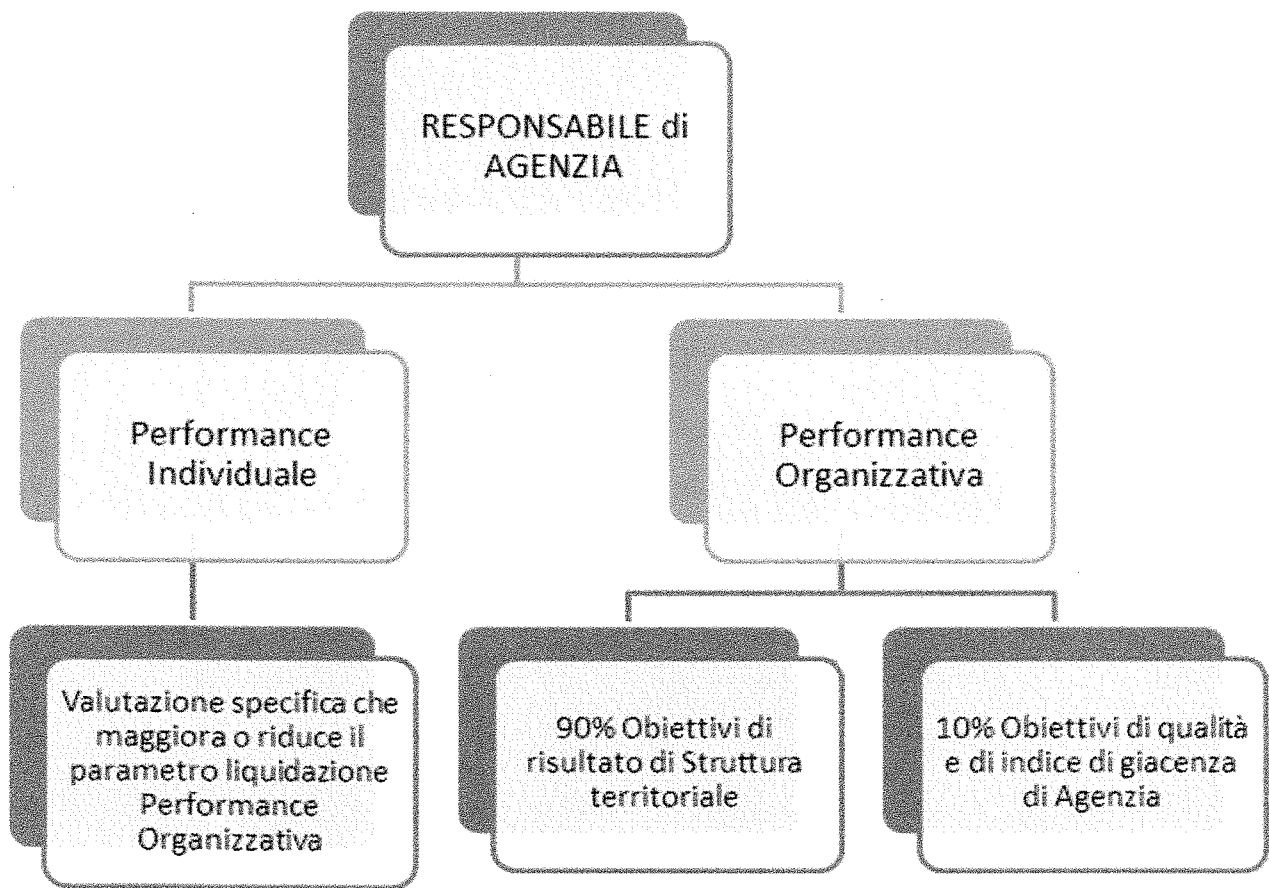
La performance individuale interviene a modificare il parametro di liquidazione della retribuzione accessoria spettante in base ai criteri di erogazione della performance organizzativa.

Per i funzionari ai quali sono assegnate funzioni di **responsabile di agenzia di produzione**, si applica – rispetto alla performance organizzativa – un'ulteriore distinzione. Infatti il criterio di misurazione è direttamente collegato alla percentuale di realizzazione degli obiettivi di risultato previsti dal Piano della Performance, relativamente a:

- a) raggiungimento degli obiettivi di risultato assegnati all'Agenzia, con peso 10%;
- b) raggiungimento degli obiettivi di risultato assegnati alla Direzione provinciale/Filiale metropolitana di appartenenza, con peso 90%.

SCHEMI DELLA VALUTAZIONE DELLE VARIE CATEGORIE PROFESSIONALI





Performance Individuale

Performance individuale

4. Valutazione della performance individuale

L'ambito della performance individuale (art. 9 commi 1 e 2 del D.Lgs. 150/2009) inerisce aspetti collegati a specifici obiettivi individuali, valuta competenze e comportamenti professionali/organizzativi ed evidenzia pertanto il contributo fornito dal singolo, in termini di comportamenti agiti, nel raggiungimento degli obiettivi di ente.

Nell'ambito dell'Istituto, ai fini della performance individuale, si distinguono quattro aree: l'area dei dirigenti, dei professionisti (area tecnico-edilizia, statistico-attuariale e legale), dei medici e del personale delle aree A,B,C.

Di seguito vengono descritti i processi di misurazione e valutazione per i ruoli sopraelencati.

4.1. Processo di valutazione per il personale dirigente

L'evoluzione del sistema di misurazione e valutazione della performance individuale, per il personale dirigente e non, rappresenta un obiettivo strategico sia in considerazione della capacità di configurarsi quale strumento motivazionale, di orientamento e di sviluppo sia, in particolare, quale leva gestionale di accompagnamento nel complesso processo di cambiamento organizzativo derivante dall'integrazione degli Enti soppressi e di sviluppo del modello di servizio in ottica di creazione di valore per i clienti esterni ed interni.

La determinazione presidenziale n. 111 del 8/10/2015, integrata dalla determinazione presidenziale n. 91 del 6/6/2017, introduce, in via sperimentale, a decorrere dal ciclo della performance 2016, alcuni elementi di novità nella valutazione del personale con incarico dirigenziale, finalizzati a promuovere una concreta responsabilizzazione dei ruoli di direzione e a segnare l'inizio di un percorso di innovazione culturale coerente con la revisione dei processi operativi in essere.

Nello specifico queste prime novità riguardano:

- il processo di attuazione del ciclo di valutazione della performance individuale;
- la metodologia di misurazione e valutazione della performance individuale con rivisitazione dell'ambito riguardante le competenze manageriali.

4.1.1. Fasi del processo valutativo

Sono stati introdotti alcuni meccanismi di riallineamento temporale del processo di valutazione al fine di garantire un maggior coordinamento tra quest'ultimo e l'intero processo di gestione del ciclo della performance, così come peraltro prescritto dal dettato normativo.

Il processo di valutazione si svolge nelle fasi e nei tempi di cui alla tabella seguente:

FASE	MODALITA'	TEMPI	SOGGETTI COINVOLTI
Assegnazione obiettivi	Si assegnano gli obiettivi a ciascun valutato	Entro 30 giorni dall'adozione del piano della performance da parte del Presidente. Entro 15 giorni dall'affidamento di un nuovo incarico.	Direttore generale, Direttori e Dirigenti
Verifica intermedia	Si svolge attraverso una comunicazione tra valutatore (direttore centrale, direttore regionale e direttore di coordinamento metropolitano) e valutato (dirigente di direzione generale, di direzione regionale, di direzione di coordinamento metropolitano, di area presso struttura territoriali) con lo scopo di verificare l'andamento delle attività sulla base del Piano della Performance, correggere gli obiettivi a causa di variazioni sopravvenute, riorientare atteggiamenti e comportamenti organizzativi. I valutatori possono anche far seguire la comunicazione con un colloquio con i valutati.	Almeno una volta l'anno entro il mese di settembre. In caso di gravi disfunzioni nell'attività gestionale, i valutatori possono attivare ulteriori momenti di verifica intermedia	Direttore generale Direttori Dirigenti
Valutazione finale	Il valutatore procede alla valutazione finale della prestazione di ciascuno dei propri valutati in termini di: grado di raggiungimento dei risultati sugli obiettivi assegnati ed espressione di una valutazione, del livello di competenze manageriali agite. A conclusione del processo si prevede un momento formale di confronto tra valutato e valutatore, tenendo anche conto dell'autovalutazione da parte del valutato.	Entro aprile dell'anno successivo.	Direttore generale Direttori Dirigenti

4.1.1.1. Competenze manageriali oggetto di valutazione

Il secondo aspetto sul quale il nuovo sistema di valutazione interviene riguarda l'ambito di valutazione della performance individuale correlato alle competenze manageriali e la relativa metodologia di misurazione.

L'ambito di valutazione legato alle "Competenze manageriali" assume peraltro per il personale dirigente una particolare rilevanza in quanto contribuisce a mettere in evidenza ed a promuovere gli stili di management più adeguati con i

principi fondamentali di innovazione e di funzionamento dell'Istituto, orientando l'attività e la performance verso ancora più elevati standard di qualità, efficacia ed efficienza. L'effettiva presenza di comportamenti coerenti con la missione, con i valori, con gli obiettivi operativi rappresenta la condizione indispensabile per il raggiungimento di buoni risultati.

Inoltre, mentre i risultati possono essere transitori (essendo legati al singolo esercizio ed a circostanze contingenti), le competenze determinano la sostenibilità della performance nel tempo e rappresentano, quindi, il reale valore dell'organizzazione.

Viene, quindi, introdotto, in via sperimentale, un nuovo set di "**Competenze manageriali**" descritte nella tabella seguente:

AREA	COMPETENZE MANAGERIALI	INDICATORI	DESCRIZIONE IN SINTESI
COGNITIVA	1. VISIONE SISTEMICA	Conoscenza organizzativa	Conoscere le esigenze ed il funzionamento dell'Istituto
		Visione d'insieme	Integrare le proprie azioni con quelle degli altri
		Visione strategica	Conoscere gli obiettivi e utilizzare le risorse più opportune
	2. INNOVAZIONE	Apertura mentale	Non lasciarsi condizionare dai pregiudizi
		Flessibilità	Adattare il proprio stile a contesti e interlocutori diversi
		Propensione al cambiamento	Condividere, proporre, realizzare nuove idee o soluzioni
REALIZZATIVA	3. ORIENTAMENTO AL RISULTATO	Efficienza operativa	Rispettare tempi, scadenze e ottimizzare le modalità operative
		Ottimizzazione	Allineare, a sistema, politiche, obiettivi, programmi e risorse
		Determinazione	Concentrazione, impegno e tenacia su obiettivi ed ostacoli
	4. ORGANIZZAZIONE E CONTROLLO	Pianificazione	Formulare piani d'azione coerenti con gli obiettivi condivisi
		Monitoraggio	Controllare sistematicamente finalità, risultati e funzionalità delle attività svolte
		Sinergia di gruppo	Integrare persone e processi, valorizzare i contributi, ottimizzare i risultati
RELAZIONALE	5. ORIENTAMENTO ALL'UTENZA	Comunicazione	Utilizzare stili differenziati per valorizzare i rapporti ed efficaci scambi informativi
		Rilevazione bisogni	Recepire le esigenze degli utenti (interni, esterni) per migliorare le attività svolte
		Soddisfazione bisogni	Promuovere azioni tese al soddisfacimento dell'utenza
	6. GESTIONE DI RETI RELAZIONALI	Disponibilità ai rapporti interpersonali	Affrontare in modo sereno e costruttivo il rapporto con gli altri
		Conoscenza reti ed interlocutori	Acquisire informazioni e sviluppare rapporti e relazioni

AREA	COMPETENZE MANAGERIALI	INDICATORI	DESCRIZIONE IN SINTESI
		<i>Continuità delle relazioni</i>	Consolidare credibilità e reciproca fiducia nelle relazioni esterne
GESTIONALE	7. PROBLEM SOLVING	<i>Ricerca di informazioni</i>	Valorizzare e verificare dati e informazioni per la diagnosi dei problemi
		<i>Pensiero analitico</i>	Analizzare con metodo e sistematicità i dati del problema
		<i>Sintesi</i>	Aggregare dati e analisi e pervenire a conclusioni concrete ed efficaci
	8. ASSUNZIONE DI RESPONSABILITÀ	<i>Valutazione opzioni decisionali</i>	Valutare vantaggi e svantaggi delle alternative decisionali
		<i>Formulazione della scelta</i>	Scegliere l'opzione più vantaggiosa nel quadro normativo di riferimento
		<i>Assunzione di rischio</i>	Farsi carico, in modo equilibrato, dei rischi conseguenti alle decisioni
	9. LEADERSHIP SITUAZIONALE	<i>Autorevolezza</i>	Individuare obiettivi, risorse idonee, vincoli, opportunità e relazioni che caratterizzano il contesto interno ed esterno all'Istituto
		<i>Influenzamento</i>	Acquisire credibilità e consenso adottando stili aderenti alle situazioni
		<i>Mediazione</i>	Orientare i comportamenti con fiducia, coinvolgimento e condivisione
	10. GESTIONE E SVILUPPO DELLE RISORSE	<i>Motivazione e coinvolgimento delle risorse</i>	Interagire con i collaboratori, comprendere le esigenze e condividere gli obiettivi comuni
		<i>Conoscenza e valutazione collaboratori</i>	Valutare le competenze possedute dai collaboratori e differenziarne consapevolmente i giudizi
		<i>Orientamento alla crescita</i>	Stimolare e fornire ai collaboratori opportunità di crescita professionale favorendo il processo di responsabilizzazione

Per ogni competenza manageriale è prevista una declaratoria che esplicita la descrizione degli indicatori comportamentali ed è riconducibile a fattispecie concrete di azioni che faciliteranno l'osservazione e la valutazione da parte dei valutatori. Partendo dagli indicatori comportamentali di ogni competenza è previsto uno **specifico grading** (diverso per ogni competenza e contenente i descrittori dell'insieme e dell'intensità degli indicatori comportamentali da riscontrare).

Inoltre le competenze manageriali sono pesate in modo differenziato sulla base di una predefinita clusterizzazione delle posizioni dirigenziali.

La valutazione delle competenze manageriali avviene con una scala di valutazione articolata in quattro gradi di giudizio, ciascuno corrispondente ad un punteggio come di seguito riepilogato:

Grado di valutazione	Punteggio corrispondente
Livello 1	0
Livello 2	2
Livello 3	4
Livello 4	6

- Il Livello 1 rileva una competenza manageriale non adeguata rispetto all'incarico ricoperto
- Il Livello 2 rileva una competenza manageriale sufficiente ma non ancora in linea con l'incarico ricoperto
- Il Livello 3 rileva una competenza manageriale in linea con l'incarico attribuito
- Il Livello 4 rileva un grado elevato di possesso della competenza manageriale, anche in termini di riconoscimento nel contesto di riferimento.

4.1.1.2. Soggetti coinvolti

La verifica finale dei comportamenti agiti e l'attribuzione dei relativi punteggi, è gestita attraverso l'espressione di una valutazione che si articola in diverse fasi tra valutatori e valutati.

- Valutatori, sono:
 - o il Direttore generale per quanto concerne i Dirigenti generali, i Direttori regionali con incarico di livello dirigenziale nonché il dirigente della Struttura tecnica OIV ed i dirigenti titolari degli Uffici di supporto e degli Uffici centrali ⁽³⁾;
 - o i Direttori centrali ⁽⁴⁾ e i Titolari di Incarichi di consulenza, studio e ricerca nonché i dirigenti titolari degli Uffici di supporto e degli Uffici centrali, per quanto concerne i dirigenti di direzione generale;
 - o i Direttori regionali, per quanto concerne i dirigenti di direzione regionale, e i direttori di Direzione provinciale;
 - o i Direttori delle Direzioni di coordinamento metropolitano per quanto concerne i Direttori di Filiale metropolitana ed i dirigenti in servizio presso Direzioni di Coordinamento Metropolitano;
 - o i Direttori di Filiale metropolitana e di Direzione provinciale, per quanto concerne i dirigenti di Area manageriale e il direttore di Filiale provinciale;

³ Nella dizione Uffici centrali sono compresi anche i titolari di Incarichi dirigenziali per l'attuazione di progetti gestionali con caratteristiche di trasversalità.

⁴ La Direzione Servizi agli utenti è equiparata, ai fini del SMVP, ad una Direzione centrale.

- Valutati, sono tutti i dirigenti dell'Istituto sia con incarico di livello generale che non generale, ivi compresi i dirigenti in comando o distaccati presso le amministrazioni pubbliche di cui agli artt. 1, c. 2, e 3 del d.lgs. 165/2001 nonché le amministrazioni ed enti ricompresi nell'ambito del Settore pubblico allargato definito dall'Istat.

Il Direttore generale assume il ruolo di garante dell'intero sistema di valutazione sia per la coerenza nell'applicazione dello stesso sia nella validazione dei giudizi in qualità di valutatore finale.

4.1.1.3. Procedura informatica

La sintesi valutativa sul fattore di valutazione "competenze manageriali" avviene attraverso:

- la ponderazione dei giudizi espressi dal valutatore sulle singole competenze in funzione del peso previsto nel profilo di appartenenza;
- la clusterizzazione del risultato sulla base di una scala articolata in quattro gradi di giudizio (competenza non adeguata – con margini di miglioramento – in linea – elevata);
- l'attribuzione del punteggio finale corrispondente al grado di valutazione.

A garanzia dei massimi criteri di trasparenza e partecipazione, il ciclo di valutazione delle competenze professionali e manageriali del personale dirigente viene effettuato tramite apposita procedura informatica, denominata "**Valutazione della performance**", (si allega il manuale operativo "Allegato A") accessibile agli utenti abilitati in ambiente intranet (Intranet/ Servizi per i Dipendenti/ Valutazione della Performance) che prevede una gestione strutturata dei flussi di comunicazione tra valutato/valutatore secondo lo scambio di schede di valutazione nell'ordine sotto riportato:

1. Incarico validato;
2. Scheda inserita dal Valutatore;
3. Scheda validata dal Valutatore;
4. Scheda accettata dal Valutato senza osservazioni;
5. Scheda con osservazioni inserite dal Valutato;
6. Scheda con contro-deduzioni inserite dal Valutatore;
7. Scheda accettata da Valutato con contro-deduzioni;
8. Scheda in divergenza valutativa;

9. Scheda post risoluzione divergenza valutativa;
10. Scheda finale in presa visione al Valutato dopo risoluzione divergenza;
11. Scheda visionata dal Valutato dopo risoluzione divergenza.

4.1.1.4. Gestione delle divergenze valutative

Nel caso in cui il Valutato non accetti le contro-deduzioni e la relativa modifica ai punteggi da parte del valutatore, la scheda di valutazione passerà nello stato relativo al "Gestore delle Divergenze"(procedura di conciliazione).

La gestione delle divergenze valutative riguardanti la valutazione dei Dirigenti generali, i Direttori regionali con incarico di livello dirigenziale nonché il dirigente della Struttura tecnica OIV ed i dirigenti titolari degli Uffici di supporto e degli Uffici centrali è affidata ad un Comitato per la valutazione formato da tre componenti nominati dal Direttore Generale, quali soggetti terzi rispetto al valutato e al valutatore.

La gestione delle divergenze riguardanti la valutazione dei dirigenti di area manageriale di Direzione generale, di Direzione regionale, di Direzione di coordinamento metropolitano, dei direttori di Filiale metropolitana e dei direttori provinciali è affidata al Direttore generale.

La gestione delle divergenze riguardanti la valutazione dei dirigenti di area manageriale delle Filiali metropolitane, delle Direzioni provinciali e dei Direttori delle Filiali provinciali è affidata al Direttore di coordinamento metropolitano ovvero al Direttore regionale di riferimento.

Qualora, in fase di verifica finale della valutazione, ci sia disaccordo tra valutato e valutatore la scheda, riportante il dissenso del valutato, verrà trasmessa per il riesame, entro i quindici giorni successivi, al soggetto terzo così come sopra individuato.

Il processo volto alla risoluzione della controversia dovrà concludersi entro i quarantacinque giorni successivi al colloquio di verifica finale dei risultati (consuntivazione).

Il soggetto, chiamato a dirimere la controversia, dovrà inserire nella scheda di valutazione la proposta di ricomposizione del conflitto, lasciando al dirigente valutatore l'autonomia e la responsabilità della decisione finale. A tal fine il soggetto designato a gestire la controversia ha facoltà di convocare, anche in separata sede, il valutatore ed il valutato.

4.1.1.5. Fase finale

A conclusione delle fasi sopra descritte ogni valutato avrà una scheda con l'attribuzione del punteggio finale corrispondente al grado di valutazione.

Al punteggio così ottenuto corrisponderà una percentuale di raggiungimento degli obiettivi delle competenze professionali e manageriali secondo i parametri riportati nella tabella sottostante.

<i>Punteggio totale Scheda di valutazione</i>	<i>% raggiungimento degli obiettivi delle competenze professionali e manageriali</i>	<i>Parametro</i>	<i>% di erogazione (su punteggi scheda)</i>
<i>0 / < 90</i>	<i>< 75</i>	<i>0</i>	<i>0</i>
<i>>= 90 / = < 165</i>	<i>> =75 / = < 100</i>	<i>Lineare fino a 100</i>	<i>Da 90 a 94 – 75% Da 95 a 99 – 78% Da 100 a 104 – 81% Da 105 a 114 – 84% Da 115 a 124 – 87% Da 125 a 134 – 90% Da 135 a 144 – 93% Da 145 a 154 – 96% Da 155 a 164 – 99% >165 – 100%</i>
<i>> 165 / = < 180</i>	<i>> 100</i>	<i>Attribuzione bonus reputazionale</i>	<i>100%</i>

La conclusione del ciclo di valutazione finale delle competenze professionali e manageriali dei dirigenti dell'Istituto viene sancita con determinazione direttoriale che dispone, altresì, la corresponsione al personale suddetto della retribuzione di risultato per l'anno di riferimento secondo le risultanze sopra descritte.

4.2. Professionisti dell'area legale

I criteri di valutazione della performance individuale per **i professionisti dell'area legale** sono i seguenti:

1. capacità di gestire e programmare l'attività professionale in modo da garantire la difesa dell'Istituto nei diversi gradi di giudizio;
2. capacità di interazione con le diverse linee di attività della Struttura di appartenenza di interesse per l'attività professionale svolta;
3. flessibilità nella gestione del proprio impegno di lavoro in modo da garantire una presenza coerente con l'orario di servizio della struttura di appartenenza e con gli impegni connessi alla partecipazione alle udienze;
4. capacità di interazione con il contesto lavorativo di riferimento, anche in relazione alla gestione di crisi, emergenze, cambiamenti di modalità operative.

In relazione alla diversa valenza dei predetti fattori di qualità, viene attribuito un peso differenziato, di seguito indicato, per un complessivo valore 30/30.

- ✓ 1. punteggio da 0 a 8/30;
- ✓ 2. punteggio da 0 a 8/30;
- ✓ 3. punteggio da 0 a 8/30;
- ✓ 4. punteggio da 0 a 6/30.

4.3. Medici

I criteri di valutazione della performance individuale per **il personale medico** sono i seguenti:

1. economicità dell'azione gestionale (utilizzo ottimale delle risorse parametrato anche al conseguimento dello standard-obiettivo del relativo centro di costo);
2. capacità di impiegare le competenze e le conoscenze specialistiche necessarie per il conseguimento degli obiettivi attesi;
3. flessibilità nella gestione del proprio orario di lavoro in modo da garantire una presenza coerente con le esigenze delle attività medico legali;
4. capacità di programmare le attività sanitarie e gestire flessibilmente le esigenze di servizio secondo le diverse connotazioni che il servizio stesso assume nell'ambito dell'Ente.

In relazione alla diversa valenza dei predetti fattori di qualità, viene attribuito un peso differenziato, di seguito indicato, per un complessivo valore 30/30.

- ✓ 1. punteggio da 0 a 5/30;
- ✓ 2. punteggio da 0 a 5/30;

- ✓ 3. punteggio da 0 a 10/30;
- ✓ 4. punteggio da 0 a 10/30.

4.4. Professionisti delle aree Tecnico-Edilizia e Statistico-Attuariale

Per i professionisti in argomento la qualità della prestazione è valutata in base a specifici criteri differenziati a seconda delle competenze tecniche oggetto dell'area professionale.

In particolare, **per i professionisti delle aree tecnico-edilizia e statistico-attuariale** valgono i seguenti criteri:

1. economicità dell'azione gestionale (utilizzo ottimale delle risorse parametrato anche al conseguimento dello standard-obiettivo del relativo centro di costo);
2. capacità di impiegare le competenze e le conoscenze tecniche ritenute necessarie per il conseguimento degli obiettivi attesi;
3. capacità di gestire il proprio tempo di lavoro, facendo fronte con flessibilità alle esigenze di servizio e contemperando i diversi impegni in modo da garantire una presenza coerente con l'orario di servizio applicato nella struttura di appartenenza;
4. capacità di interazione con il contesto lavorativo di riferimento, anche in relazione alla gestione di crisi, emergenze, cambiamenti di modalità operative.

In relazione alla diversa valenza dei predetti fattori di qualità, viene attribuito un peso differenziato, di seguito indicato, per un complessivo valore 30/30.

- ✓ 1. punteggio da 0 a 5/30;
- ✓ 2. punteggio da 0 a 5/30;
- ✓ 3. punteggio da 0 a 10/30;
- ✓ 4. punteggio da 0 a 10/30.

4.5. Personale delle Aree ABC

Premesso che a partire dal prossimo aggiornamento del SMVP sarà elaborato un nuovo sistema di valutazione della performance individuale del personale delle aree ABC al fine di assicurare una coerenza complessiva delle valutazioni, per l'anno in corso si procederà come di seguito descritto.

Per il personale delle aree professionali **A**, **B** e **C**, per ciascun dipendente, ai fini dell'attribuzione degli incentivi ordinari e speciali, si fa riferimento, oltre che alla presenza in servizio, ai seguenti *coefficienti di merito individuali*:

- **0,0** in caso di grave demerito nella prestazione lavorativa o comportamenti che abbiano arrecato un grave danno all'andamento delle attività produttive o al regolare svolgimento dell'attività di servizio;
- **0.50** nel caso di una prestazione lavorativa negativa con riferimento agli obiettivi assegnati e con ricadute negative sul gruppo di lavoro;
- **0.85** nel caso di una prestazione lavorativa che ha determinato un raggiungimento degli obiettivi in misura inferiore a quelli assegnati;
- **1** nel caso di una prestazione lavorativa in linea con gli obiettivi assegnati;
- **1.2** in caso di apporto lavorativo altamente innovativo.

Qualora il valutatore ritenga che il dipendente possa avere un coefficiente di merito inferiore ad 1, provvederà ad effettuare nei suoi confronti, tempestivamente e comunque con cadenza almeno semestrale, la comunicazione del ridotto coefficiente.

Costituisce motivo di esclusione dell'attribuzione del punteggio massimo, con effetto sulla valutazione relativa all'anno in cui si conclude il relativo procedimento, l'accertata violazione dei codici di comportamento e di disciplina, da cui sia derivata l'applicazione di sanzioni disciplinari, ai sensi delle vigenti disposizioni normative e contrattuali.

In caso di disaccordo sul coefficiente attribuito, il valutato può attivare le procedure conciliative in uso, che assicurano il contraddittorio e rimettono la soluzione della controversia al dirigente gerarchicamente sovraordinato.

Performance Organizzativa

Performance Organizzativa

5. Criteri per la misurazione della performance organizzativa

L'attività di misurazione della performance organizzativa si riferisce agli obiettivi assegnati al personale con qualifica dirigenziale, ai Professionisti e Medici, al personale con diversa qualifica assegnato alle singole strutture organizzative (Centri di Costo) ed alla relativa ponderazione in base ai pesi assegnati.

6. Retribuzione di risultato del personale dirigente

Al diverso grado di raggiungimento degli obiettivi assegnati corrispondono i seguenti parametri di liquidazione:

% raggiungimento degli obiettivi di risultato	Parametro	% di erogazione
< 75	0	0
= > 75 / <= 100	Lineare	Lineare max.100
> 100	Bonus reputazionale (non avente natura economica)	100

Per i dirigenti che avranno ottenuto per più anni un risultato di performance superiore agli obiettivi, potrà essere riconosciuta una premialità non avente carattere retributivo.

6.1. La struttura degli obiettivi dei dirigenti che operano sul territorio

La struttura degli obiettivi dei dirigenti con incarichi funzionali presso le strutture territoriali (Direzioni Regionali, Direzioni di Coordinamento Metropolitano, Direzioni Provinciali e Filiali) è diversificata in relazione alla tipologia organizzativa e dimensionale. Negli allegati tecnici al Piano della Performance, annualmente, vengono individuati – per ogni tipologia di incarico dirigenziale – gli obiettivi di competenza ed il peso percentuale da attribuire ad ognuno degli obiettivi. Nel caso in cui un obiettivo assegnato (ad esempio quello collegato agli interventi di sussidiarietà interregionale) non sia concretamente

gestito da alcuni dei dirigenti titolari della stessa tipologia di incarico funzionale, la percentuale di quell'obiettivo verrà redistribuito, sugli altri obiettivi di competenza del dirigente, in proporzione al loro peso.

La struttura - rispetto a quella del 2017 - è stata aggiornata sia perché sono stati introdotti due nuovi obiettivi (obiettivi specifici annuali ed interventi di sussidiarietà interregionali) sia perché è emersa l'opportunità di creare un collegamento ancora più stretto fra gli obiettivi dirigenziali e gli obiettivi della struttura di produzione e , quindi, del personale delle aree funzionali ABC. A tal fine è stato attribuito un maggior peso relativo, rispetto a quello del 2017, ai seguenti obiettivi:

- **Qualità**, poiché il sistema di valutazione del personale inquadrato nelle aree funzionali ABC ha il suo fulcro nella misurazione del miglioramento della qualità, che è l'unico elemento rilevante per l'incentivazione speciale e contribuisce in modo significativo per quella ordinaria;
- **Produzione/Produttività**, attraverso una maggiore pesatura sia dell'**indice di giacenza**, perché lo stesso è rappresentativo della qualità espressa dalla sede anche in termini di tempestività di erogazione delle prestazioni; sia della **"Percentuale di presenza del personale nell'aree di produzione" (86%)** e della **"Percentuale di impiego di risorse umane nelle Direzioni regionali e di coordinamento metropolitano rispetto al totale delle Direzioni Regionali e Direzioni di coordinamento metropolitano"** (valore nazionale 7%) il cui rispetto è sintomo di un'efficace distribuzione del personale amministrativo nell'organizzazione.

Gli obiettivi possono essere raggruppati nelle seguenti dimensioni:

Obiettivi relativi alle risorse umane

- Parametro presenza del personale
- Percentuale di presenza del personale nelle aree di produzione
- Percentuale di impiego di risorse umane nelle Direzioni regionali e di coordinamento metropolitano rispetto al totale delle Direzioni Regionali e Direzioni di coordinamento metropolitano
- Percentuale di impiego delle personale nelle aree di supporto delle strutture di produzione

Obiettivi relativi alle risorse economiche e strumentali

- Indicatore di redditività
- Indicatori fabbisogni Standard
- Indicatori economici della Gestione
- Indicatori di controllo della Spesa
- Gestione della spesa
- Razionalizzazione logistica
- Gestione del patrimonio da reddito
- Piano di funzionamento delle Direzioni Regionali (Autofunzionamento)

Obiettivi di efficacia ed efficienza

- Obiettivi specifici annuali di ente
- Indice di Giacenza
- Indice di Deflusso
- Indicatore di produttività
- Indicatore sintetico di Qualità delle aree di produzione
- Contributo alla riduzione del debito pubblico - Indicatore di Efficacia Economico-finanziaria della Produzione (CRID-IEEP)
- Sussidiarietà interregionale
- Progetti nazionali e regionali di miglioramento

Il risultato sarà apprezzato anzitutto a livello del singolo obiettivo. Dato un valore obiettivo, sarà attribuito uno scostamento:

- Pari a 0 se l'obiettivo sarà esattamente raggiunto;
- Positivo lineare (fino a +50%) nel caso si consegua un risultato migliore dell'obiettivo;;
- Negativo lineare (fino a - 50%) nel caso in cui si consegua un risultato peggiore dell'obiettivo;

Lo scostamento sul singolo obiettivo sarà mediato - in modo ponderato in base ai pesi dei singoli obiettivi - con gli scostamenti relativi a tutti gli altri obiettivi definendo la percentuale di realizzazione dell'obiettivo sintetico di performance.

Lo scostamento, nel CRID/IEEP, viene valutato sul saldo e non sulle singole componenti per consentire una maggiore flessibilità gestionale ai responsabili.

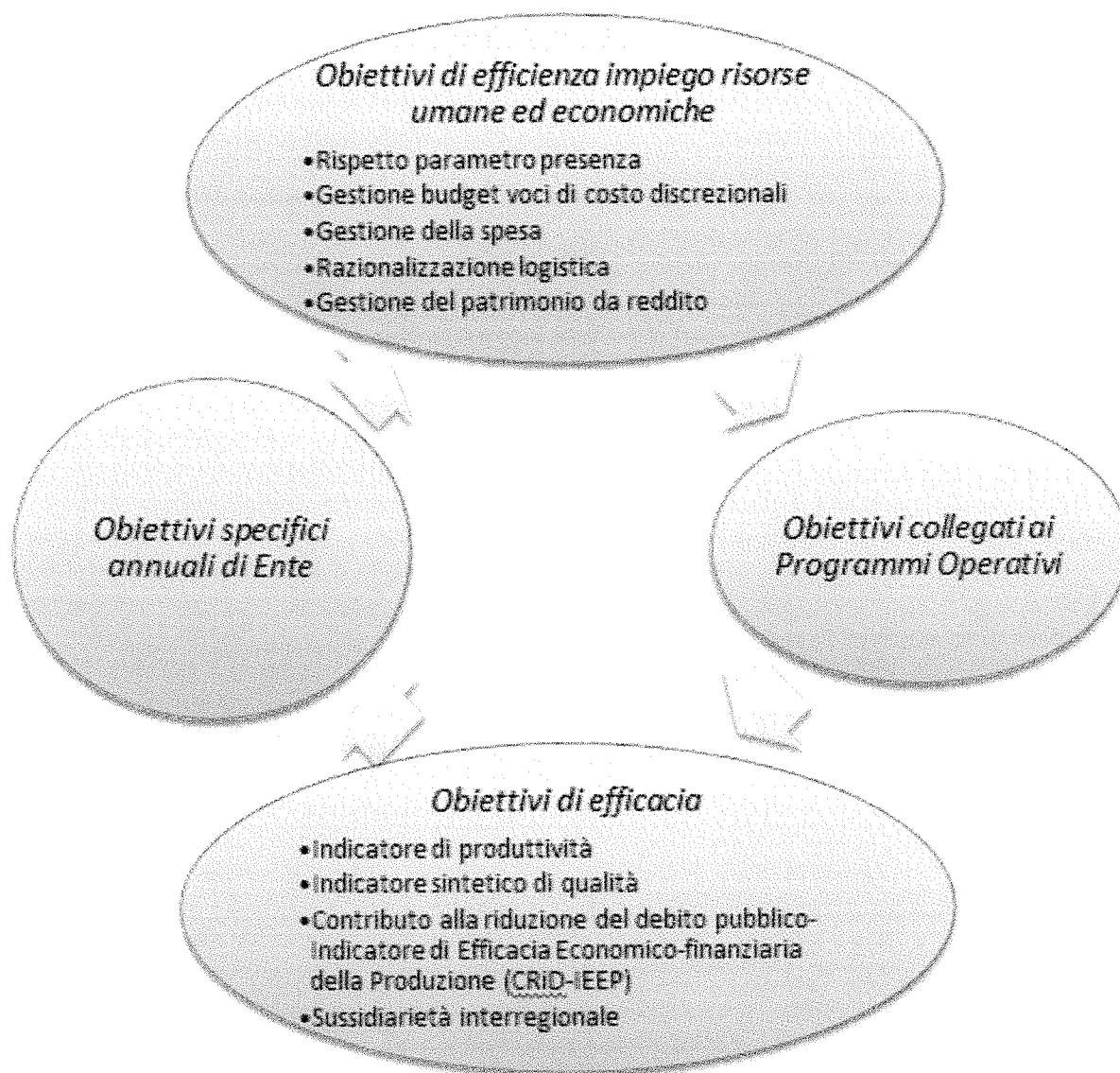
I limiti di oscillazione (+/- 50%) sono stati fissati per evitare che performance anomale, in positivo o in negativo, su un singolo obiettivo possano significativamente alterare la valutazione complessiva del risultato.

6.2. La struttura degli obiettivi dei dirigenti con incarichi presso la Direzione Generale

Rispetto al precedente SMVP, si è intervenuto per:

- ❖ ampliare il numero degli obiettivi (obiettivi strategici annuali, regia sussidiarietà sovraregionale);
- ❖ collegare, in modo più stringente, la misurazione della performance organizzativa centrale all'andamento delle strutture di produzione alle quali la Direzione Centrale è di supporto (normativo, procedurale, strumentale ecc.).

Le dimensioni oggetto di misurazione sono descritte di seguito nella loro articolazione per obiettivi



Negli allegati tecnici al Piano della Performance, annualmente, vengono individuati – per ogni tipologia di incarico dirigenziale – gli obiettivi di competenza ed il peso percentuale da attribuire ad ognuno degli obiettivi.

7. Retribuzione di risultato dei Professionisti e Medici

Preso atto delle sentenze del Consiglio di Stato nn. 5447 e 5448/2016, è stata approvata la determinazione presidenziale n. 125/2017, con la quale sono stati modificati alcuni punti dell'Ordinamento delle Funzioni centrali e territoriali dell'Istituto e diversi articoli del Regolamento di Organizzazione, di cui alla determinazione presidenziale n. 89/2016. Il nuovo articolo 27 del Regolamento di Organizzazione - oltre a ribadire l'autonomia tecnico/professionale dell'attività professionale - specifica che l'incarico di Coordinamento "comporta la responsabilità dell'ufficio professionale inserito nella Struttura cui afferisce" ed, alla luce di tale nuovo inquadramento, conferma ai Coordinatori "la responsabilità del conseguimento degli obiettivi definiti nell'ambito dei budget delle strutture di rispettiva competenza".

Alla luce delle richiamate modifiche organizzative, per la misurazione della performance organizzativa vengono rivisti i criteri di misurazione.

Fino al 2017, i criteri di misurazione erano i seguenti:

- Rispetto alla retribuzione di risultato, per i professionisti legali e medico legali, il posizionamento e lo scostamento di riferimento erano quelli relativi all'Indicatore Sintetico di Efficienza/Efficacia, rispettivamente, dell'Area Legale e Medico Legale (percentuale di scostamento rispetto all'anno precedente); per i professionisti delle aree tecnico-edilizia e statistico-attuariale, il posizionamento e lo scostamento di riferimento erano quelli relativi all'Indicatore Sintetico Globale consuntivato nel Cruscotto Direzionale.
- Per l'incentivo speciale di cui all'art 18 della Legge 88/1989, per tutti i professionisti il riferimento era allo scostamento dell'indicatore sintetico di qualità **delle aree di produzione** rispetto all'anno precedente.

I nuovi criteri per la retribuzione di risultato sono i seguenti:

- **Per i professionisti dell'area legale e medico legale**, assumono rilievo l'indicatore sintetico di efficacia e di efficienza dell'area di propria pertinenza e del relativo ambito territoriale del Cruscotto direzionale (percentuale di scostamento rispetto all'anno precedente) ed alcuni indicatori relativi al Contributo alla Riduzione del Debito pubblico (Indicatore di Efficacia Economica Finanziaria della Produzione).

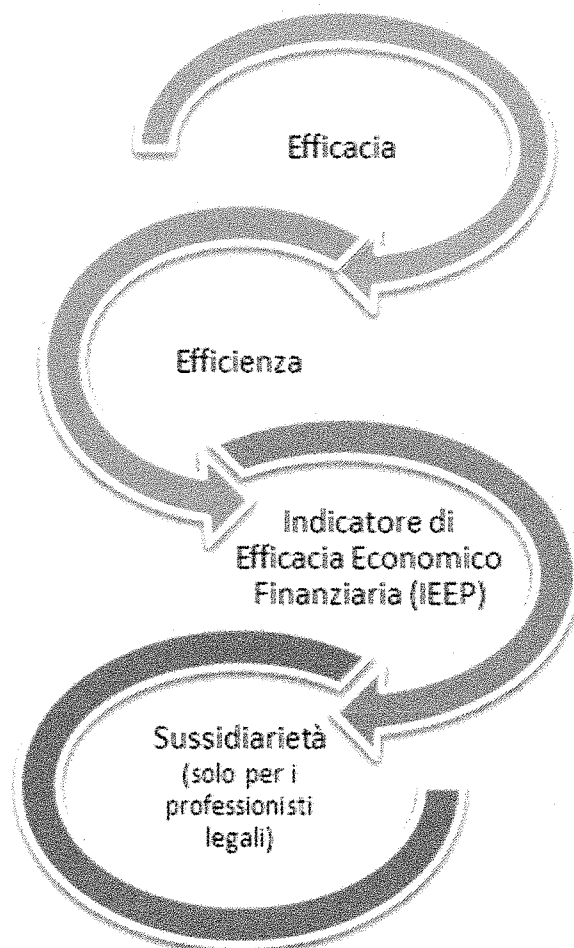
Sono presi in considerazione i valori nazionali (per i Coordinamenti Generali), regionali (per i Coordinamenti Regionali) o provinciali (per i Coordinamenti provinciali).

Inoltre, per i professionisti dell'area legale in forza presso coordinamenti che prestano attività in sussidiarietà e per il Coordinamento generale legale, è inserito - nella struttura degli obiettivi - un ulteriore indicatore che valorizza l'attività prestata nell'ambito del Piano nazionale di sussidiarietà.

Tale indicatore comporterà il raggiungimento dell'obiettivo (scostamento = 0) nel caso in cui il Coordinamento legale territoriale realizzi il 100% dell'attività assegnata a livello centrale con il Piano nazionale, in termini di numero affari legali. Nel caso di gestione di affari legali in misura inferiore a quella assegnata, verrà riconosciuto uno scostamento negativo lineare (fino al 50%).

Nel caso di gestione di affari legali in misura superiore a quelli assegnati sarà riconosciuto uno scostamento positivo lineare fino al 50%. Le percentuali di raggiungimento dell'obiettivo in parola saranno attestate dal Coordinamento centrale con apposita relazione corredata dai relativi dati, i cui contenuti saranno messi a confronto con le risultanze delle procedure di gestione.

Le dimensioni oggetto di misurazione sono quindi:



- Per i **professionisti Statistici/Attuariali** e per i **professionisti dell'Area tecnico edilizia**, sia a livello di Direzione generale che di Coordinamento regionale, la misurazione della performance organizzativa avviene sulla base del grado di raggiungimento di obiettivi specifici, strettamente attinenti alle attività professionali, individuati annualmente nel piano della Performance.

7.1. Parametro di liquidazione

Per tutti i professionisti e per i medici, il parametro per la retribuzione di risultato sarà determinato secondo la seguente tabella:

% raggiungimento dell'obiettivo	Parametro
= > 100	100
se la % scostamento di sede è compreso tra < 0 e > -10%	Proporzione lineare
se la % scostamento di sede è < -10%	Proporzione lineare con parametro minimo di 80

8. Criteri per la misurazione della performance del personale inquadrato nelle aree funzionali A, B, C (Incentivo ordinario)

8.1. Responsabili di Agenzia complessa, Prestazioni e Servizi, Flussi Contributivi, Territoriale

Per il personale dell'area professionale C con responsabilità di agenzia (Complessa, Prestazioni e Servizi Individuali, Flussi, Territoriale) il criterio di misurazione è direttamente collegato alla percentuale di realizzazione degli obiettivi di risultato previsti dal Piano della Performance, relativamente a:

- c) raggiungimento degli obiettivi di risultato assegnati all'Agenzia, con peso 10%;
- d) raggiungimento degli obiettivi di risultato assegnati alla Direzione provinciale/Filiale di coordinamento di appartenenza, con peso 90%.

Per quanto riguarda gli obiettivi assegnati all'Agenzia (quota del 10%), la relativa struttura comprende esclusivamente elementi propri dell'agenzia in maniera che la stessa stimoli il responsabile ad una gestione ancora più performante che tuttavia non sia in contrasto, ma anzi rafforzi, gli obiettivi di area.

Pertanto sono presi in considerazione:

- a) **Produzione**, al cui interno assume un peso prevalente l'indice di giacenza (di agenzia) rispetto all'indice di deflusso;
- b) **Qualità**, con riferimento all'indicatore sintetico delle aree di produzione riferito all'agenzia sia con riferimento allo scostamento dall'anno precedente (per l'incentivazione speciale) sia allo scostamento rispetto al budget (per l'incentivazione ordinaria).

Pertanto i parametri di liquidazione, sia rispetto all'incentivo ordinario sia rispetto all'incentivo speciale, della quota del 10% sono i seguenti:

% di realizzazione obiettivo	Parametro per la liquidazione
≥ 100	100
$>90 < 100$	Proporzione lineare da 90,01 a 99,99
≤ 90	90

Per quanto riguarda gli obiettivi assegnati alla Direzione provinciale/Filiale metropolitana o provinciale di appartenenza (peso 90%) valgono le regole previste, nel paragrafo seguente, per il restante personale inquadrato nelle aree funzionali A, B,C.

8.2. Altro personale inquadrato nelle aree funzionali A, B, C

Il sistema di misurazione della performance, basato sugli indicatori di qualità ed efficienza del Cruscotto direzionale, utilizza gli scostamenti rispetto ai risultati consuntivati per l'anno precedente, combinando l'indicatore di produttività delle aree di produzione con il risultato qualitativo al fine di apprezzare il valore generato.

In particolare, l'indicatore di produttività delle aree di produzione viene misurato a livello di Direzione regionale/Direzione di coordinamento metropolitano.

Il risultato qualitativo sarà anzitutto apprezzato anzitutto a livello di indicatori elementari del Cruscotto Direzionale: dato un valore obiettivo, sarà attribuito uno scostamento:

- Pari a 0 se la struttura garantirà esattamente il raggiungimento dell'obiettivo;
- Positivo lineare (fino a +50%) nel caso in cui venga conseguito un risultato migliore dell'obiettivo;
- Negativo lineare (fino a - 50%) nel caso in cui venga conseguito un risultato peggiore dell'obiettivo;

Lo scostamento sul singolo indicatore sarà mediato – in modo ponderato in base ai pesi dei singoli indicatori - con gli scostamenti relativi a tutti gli altri indicatori e trasformato in un numero indice sintetico di qualità delle aree di produzione.

I limiti di oscillazione (+/- 50%) sono stati fissati per evitare che performance anomale, in positivo o in negativo, su un singolo indicatore possano significativamente alterare l'indice sintetico.

L'incentivazione alla produttività è corrisposta sulla base dell'indicatore della "**produttività efficace**".

La "produttività efficace" si ottiene attraverso la valutazione combinata della produttività (produzione omogeneizzata/risorse impiegate in produzione) e della qualità (miglioramento dell'obiettivo di qualità - budget) nelle aree di produzione.

Definiti i parametri:

X = produttività aree di produzione/obiettivo produttività aree di produzione

Y = scostamento percentuale rispetto all'obiettivo (budget) di qualità delle aree di produzione.

La "**produttività efficace**" è calcolata sulla base della valutazione combinata dei parametri X ed Y, i parametri per la liquidazione dell'incentivazione sono determinati secondo i criteri riportati nella tabella seguente:

PRODUTTIVITÀ AREE DI PRODUZIONE: scostamento % rispetto all'obiettivo (Produttività 124)	Parametro per la liquidazione	QUALITÀ AREE DI PRODUZIONE scostamento % rispetto al budget	Parametro per la liquidazione della produttività efficace (*)
scostamento % rispetto all'obiettivo >= 0	100	scostamento % rispetto all'obiettivo >= 0	110
		scostamento % rispetto all'obiettivo < 0	100
-5% < scostamento % rispetto all'obiettivo < 0	95	scostamento % rispetto all'obiettivo >= 0	100
		scostamento % rispetto all'obiettivo < 0	95
scostamento % rispetto all'obiettivo <= -5%	90	scostamento % rispetto all'obiettivo >= 0	95
		scostamento % rispetto all'obiettivo < 0	90

9. Progetti di miglioramento della qualità (Progetti Speciali art. 18 L. 88/1989).

Ai fini della valutazione dell'incentivazione speciale (Progetti Speciali art. 18 L.88/1989), per tutte le aree, si farà riferimento agli obiettivi di miglioramento

collegati ai Progetti regionali/nazionali di miglioramento e misurati attraverso i parametri indicati di seguito.

I PRM/PNM sono finalizzati alla soluzione di criticità locali o nazionali che hanno effetti negativi sulla qualità del servizio reso agli utenti. Il grado di conseguimento degli obiettivi ha impatti positivi sugli indicatori di qualità e quindi sul parametro di liquidazione dell'incentivazione speciale.

9.1. Personale inquadrato nelle area funzionali A, B e C e dirigenti

Gli obiettivi di miglioramento sono fissati sulla base dei seguenti criteri, tenuto conto della clusterizzazione di cui al precedente paragrafo 3.3.4.1.

Posizionamento dell' indicatore sintetico di qualità delle aree di produzione (consuntivato nell' anno precedente)	Obiettivo di miglioramento (% di scostamento rispetto all'anno precedente)
= > di 100	% di scostamento positivo o comunque uguale o superiore alla scostamento del cluster di appartenenza
Tra 90 e 99,99	% scostamento uguale o superiore allo scostamento del cluster di appartenenza
<90	% scostamento superiore del 10% dello scostamento del cluster di appartenenza

Per la direzione nazionale è sempre chiesto, indipendentemente dal posizionamento conseguito, una % di scostamento positivo

La corresponsione dei compensi speciali legati alla qualità del servizio avviene sulla base dei parametri riportati nella seguente tabella:

Rispetto al 2017, il parametro di liquidazione - per l'ipotesi in cui la struttura abbia conseguito uno scostamento (negativo) dall'obiettivo superiore del 10% - è stato aggiornato, introducendo un criterio di proporzione lineare fra percentuale negativa di scostamento conseguito e parametro di liquidazione riconosciuto.

Il parametro in uso fino al 2017 prevedeva invece che, in caso di scostamento negativo superiore al 10%, fosse riconosciuto un parametro di liquidazione fisso di 80 che poteva risultare eccessivamente rigido per strutture che avessero conseguito uno scostamento (negativo) di poco superiore al 10%.

Parametri di liquidazione dell'incentivo speciale personale ABC e dirigenti

Posizionamento indicatore sintetico qualità aree di produzione (consuntivato nell' anno precedente)	RISULTATO OBIETTIVO DI QUALITA'	Parametro liquidazione (100)	RISULTATO OBIETTIVO DI QUALITA'	Parametro di liquidazione (90-99,99)	RISULTATO OBIETTIVO DI QUALITA'	Parametro di liquidazione (80- 89,99)
> = di 100	se la % di scostamento di sede è positivo o comunque è uguale o superiore allo scostamento del cluster di appartenenza	100	se la % scostamento di sede è compreso tra < 0 e > - 10%	proporzione lineare (complemento a 100 della % di scostamento sede)	se la % scostamento di sede è < - 10%	Proporzione lineare (complemento a 100 della percentuale di scostamento sede) con parametro minimo 80
Tra 90 e 99,99	se la % di scostamento di sede è uguale o superiore allo scostamento del cluster di appartenenza	100	se il rapporto (% scostamento sede / % scostamento del cluster di appartenenza) moltiplicato per 100 è compreso tra 90 e 99,99	rapporto (% scostamento sede / % scostamento del cluster di appartenenza) moltiplicato per 100	se (rapporto % scostamento sede / % scostamento del cluster di appartenenza) moltiplicato per 100 è minore di 90	rapporto (% scostamento sede / % scostamento del cluster di appartenenza) moltiplicato per 100 con parametro minimo 80
<90	se la % di scostamento di sede è superiore del 10% allo scostamento del cluster di appartenenza	100	se il rapporto (% scostamento sede / % scostamento del cluster di appartenenza + 10%) scostamento del cluster di appartenenza) moltiplicato per 100 è compreso tra 90 e 99,99	rapporto (% scostamento sede / % scostamento del cluster di appartenenza + 10%) scostamento del cluster di appartenenza) moltiplicato per 100	se il rapporto (% scostamento sede / % scostamento del cluster di appartenenza + 10%) scostamento del cluster di appartenenza) moltiplicato per 100 è minore di 90	rapporto (% scostamento sede / % scostamento del cluster di appartenenza + 10%) scostamento del cluster di appartenenza) moltiplicato per 100 con parametro minimo 80

9.1.1. Bonus

Per rafforzare il percorso di allineamento degli obiettivi di performance organizzativa del personale inquadrato nelle aree funzionali A, B, C, vengono introdotti due "bonus" che agiscono, incrementandolo, sullo scostamento a consuntivo dell'indicatore sintetico di qualità delle aree di produzione.

Per i responsabili di agenzia di cui al precedente paragrafo 8.1, i criteri definiti nel seguente paragrafo si applicano sulla quota b) degli obiettivi.

Il descritto incremento dello scostamento non viene invece considerato ai fini dell'individuazione dello scostamento consuntivo medio di cluster.

Più precisamente vengono introdotti i bonus di seguito illustrati.

9.1.1.1. Bonus qualità progetti di miglioramento

Per rafforzare il percorso di allineamento fra la struttura degli obiettivi di performance organizzativa dei dirigenti e quella del personale, viene previsto un bonus che collega lo scostamento dell'indicatore sintetico di qualità conseguito ed il grado di realizzazione del complesso dei progetti nazionali e regionali di miglioramento

Il "**Bonus qualità Progetti**" è proporzionale al grado di raggiungimento dei progetti (nazionali e regionali), purché sia stato realizzato almeno il 70% della media semplice dei progetti. L'incremento è pari a quello definito nella sottostante tabella:

Percentuale di raggiungimento dei progetti (media semplice)	Bonus sullo scostamento dell'indicatore sintetico di qualità
Fra 0 e 69,99%	0
Fra 70 e 79,99 %	+ 0,50
Fra 80 e 89,99%	+ 0,75
Fra 90 e 100%	+ 1%

9.1.1.2. Bonus "sussidiarietà interregionale"

Alla realizzazione degli interventi di cui al precedente paragrafo 3.3.3.2, sarà riconosciuto un "BONUS SUSSIDIARIETA' INTERREGIONALE", anch'esso correlato al grado di raggiungimento dell'intervento di sussidiarietà come da tabella seguente.

Percentuale di realizzazione Piano di sussidiarietà	Bonus sullo scostamento dell'indicatore sintetico di qualità
Fra 0 e 49,99%	0
Fra 50 e 69,99 %	+ 0,50
Fra 70 e 89,99%	+ 0,75
Fra 90 e 100%	+ 1%
Oltre 100,01%	Bonus lineare per la parte eccedente il 100%

Il bonus sarà attribuito a tutte le strutture di produzione della direzione regionale/DCM sussidiante.

9.1.2. Clausole di salvaguardia

Sono confermate le seguenti clausole di salvaguardia per il personale inquadrato nelle aree funzionali A, B, C:

- **coefficiente di oscillazione tollerabile (c.d. COT)** riconoscendo, nel caso di sedi che abbiano avuto nell'anno corrente e in quello precedente un posizionamento verso il dato nazionale superiore all'indicatore di cluster più performante, una neutralizzazione del proprio scostamento quando è minore di 0 e fino a -5%. Tale neutralizzazione, che consisterà nel porre pari a 0% il valore dello scostamento (verso anno precedente e verso budget), incentiverà le sedi a raggiungere migliori livelli di qualità, favorendo un processo di progressivo allineamento a standard elevati¹;

¹ Con l'introduzione dei nuovi cluster di cui al paragrafo 3.3.4.1, per applicare la clausola di salvaguardia COT, il posizionamento della singola struttura produttiva verso il risultato nazionale viene ricostruito utilizzando la seguente formula (relativa all'indicatore sintetico di qualità delle aree di produzione): numero indice della sede* numero indice cluster/100 essendo i numeri indice dei cluster di sede calcolati come posizionamento dell'indicatore elementare verso il corrispondente indicatore nazionale.

➤ **parametro di miglioramento continuo (c.d. PMC)**, verso anno precedente, per le sedi che, posizionate sotto il valore 100 nell'anno precedente, abbiano comunque conseguito dei miglioramenti rispetto a se stesse, nell'anno corrente ed in quello precedente pur senza raggiungere lo scostamento medio del cluster di appartenenza (semplice o aumentato del 10%).

Pertanto, qualora le sedi nell'anno corrente ed in quello precedente abbiano conseguito un miglioramento pari ad almeno il 50% rispetto a quello medio del cluster di appartenenza, allora si procederà:

- al riconoscimento del parametro 90 di liquidazione, nel caso in cui il parametro di liquidazione a consuntivo sia stato fra 80 e 89,99;
- al riconoscimento del parametro 100 di liquidazione, nel caso in cui il parametro di liquidazione a consuntivo sia compreso fra 90 e 99,99.

Le due clausole opereranno, pertanto, solo ai fini del calcolo del parametro di liquidazione. La clausola COT è estesa anche all'obiettivo di budget.

9.2. Professionisti legali e medici

Per i suddetti professionisti, come già anticipato, sono confermati i cluster definiti nei precedenti piani della performance e riepilogati nel paragrafo 3.3.4.1

Gli obiettivi di miglioramento sono fissati considerando lo scostamento, rispetto all'anno precedente, dell'indicatore sintetico di qualità (efficacia) della specifica area professionale del Cruscotto (struttura territoriale, regionale o centrale collegata funzionalmente al Coordinamento).

In particolare, si applicheranno i seguenti criteri:

Posizionamento dell' indicatore sintetico di qualità delle aree di produzione (consuntivato nell' anno precedente)	Obiettivo di miglioramento (% di scostamento rispetto all'anno precedente)
= > di 100	% di scostamento positivo o comunque uguale o superiore alla scostamento del cluster di appartenenza
Tra 90 e 99,99	% scostamento uguale o superiore allo scostamento del cluster di appartenenza
<90	% scostamento superiore del 10% dello scostamento del cluster di appartenenza

Per i Coordinamenti Generali è sempre chiesto, indipendentemente dal posizionamento conseguito, una % di scostamento positivo

La corresponsione dei compensi speciali legati alla qualità del servizio avverrà sulla base dei parametri di liquidazione di seguito riportati. Nel caso di scostamento negativo superiore al 10%, viene introdotta la proporzionalità lineare analogamente a quanto previsto per i dirigenti ed il personale inquadrato nell'area funzionale A, B, C di cui ai paragrafi 6 e 8.

Parametri di liquidazione dell'incentivo speciale professionisti legali e medico legale

Posizionamento indicatore sintetico qualità dell'area professionale di competenza (consuntivato nell'anno precedente)	RISULTATO OBIETTIVO DI QUALITA'	Parametro liquidazione (100)	RISULTATO OBIETTIVO DI QUALITA'	Parametro di liquidazione (90-99,99)	RISULTATO OBIETTIVO DI QUALITA'	Parametro di liquidazione (80-89,99)
> = di 100	se lo % di scostamento di sede è positivo o comunque è uguale o superiore allo scostamento nazionale	100	se la % scostamento di sede è compreso tra < 0 e > -10%	proporzione lineare (complemento a 100 della % di scostamento sede)	se la % scostamento di sede è < -10%	Proporzione lineare (complemento a 100 della percentuale di scostamento sede) con parametro minimo 80
Tra 90 e 99,99	se la % di scostamento di sede è uguale o superiore allo scostamento del cluster di appartenenza	100	se il rapporto (% scostamento sede / % scostamento del cluster di appartenenza) moltiplicato per 100 è compreso tra 90 e 99,99	rapporto (% scostamento sede / % scostamento del cluster di appartenenza) moltiplicato per 100	se (il rapporto % scostamento sede / % scostamento del cluster di appartenenza) moltiplicato per 100 è minore di 90	rapporto (% scostamento sede / % scostamento del cluster di appartenenza) moltiplicato per 100 con parametro minimo 80
<90	se la % di scostamento di sede è superiore del 10% allo scostamento del cluster di appartenenza	100	se il rapporto (% scostamento sede / % scostamento nazionale + 10% scostamento del cluster di appartenenza) moltiplicato per 100 è compreso tra 90 e 99,99	rapporto (% scostamento sede / % scostamento del cluster di appartenenza + 10% scostamento del cluster di appartenenza) moltiplicato per 100	se il rapporto (% scostamento sede / % scostamento del cluster di appartenenza + 10% scostamento del cluster di appartenenza) moltiplicato per 100 è minore di 90	rapporto (% scostamento sede / % scostamento del cluster di appartenenza + 10% scostamento del cluster di appartenenza) moltiplicato per 100 con parametro minimo 80

La clausola di salvaguardia di cui al paragrafo 9.3 (c.d. PMC), prevista per il personale ABC, è estesa anche ai professionisti. In sede di applicazione per il 2018, nel valutare lo scostamento rispetto all'anno precedente, si farà riferimento ai criteri fissati nel piano della performance 2017/2019 per l'anno 2017.

9.3. Professionisti Tecnico Edilizi e Statistico Attuariale

Per i **professionisti tecnico edilizi** il riconoscimento dell'incentivazione speciale è collegata al grado di raggiungimento di progetti speciali individuati nel piano della performance.

Il parametro di liquidazione è definito come segue:

% raggiungimento progetto (media ponderata nel caso di più progetti)	Parametro di liquidazione
Completa realizzazione dei progetti	100
Realizzazione parziale	Proporzione lineare con parametro minimo 80

Per il **Coordinamento Generale Statistico attuariale**, quale parametro per l'erogazione dell'incentivazione speciale, viene misurata l'attività connessa al livello di raggiungimento dei progetti speciali assegnati nel Piano della Performance.

Il parametro di liquidazione è definito come segue:

% raggiungimento progetto	Parametro di liquidazione
Completa realizzazione dei progetti	100
Realizzazione parziale	80

APPENDICE

IL PROCESSO DI CLUSTERIZZAZIONE

Appendice: Il Processo di Clusterizzazione

Premessa

Il Clustering o analisi dei gruppi è un insieme di tecniche di analisi multivariata dei dati volte alla selezione e raggruppamento di elementi omogenei in un insieme di dati.

Lo scopo generale del Clustering è trovare dei cluster tali che

- Le distanze intra cluster siano minime
- Le distanze inter cluster siano massime

Applicando questo criterio alle sedi dell'Istituto, al fine di suddividere le strutture produttive in gruppi omogenei per tessuto sociale, economico e demografico sono stati individuati 4 Cluster che raggruppano in modo omogeneo le strutture regionali e le Direzioni di coordinamento Metropolitano, 7 Cluster che raggruppano in modo omogeneo le strutture provinciali, le filiali di coordinamento metropolitano

I Cluster sono stati ottenuti incrociando due variabili: il volume della domanda e la complessità del contesto ambientale- variabili socio-economiche (vedasi allegato1).

Il volume della domanda su base annua è stato segmentato in tre gruppi:

Direzioni Provinciali e Filiali Metropolitane

<i>Pervenuto annuo in punti omogeneizzati</i>		
< 170.000	compreso tra 170.000 e 270.000	>= 270.000

La **complessità ambientale** è stata classificata in:

- Alta con indice di complessità superiore a 100
- Media con indice di complessità inferiore a 100

L'indice di complessità è ottenuto attraverso la ponderazione dei seguenti indicatori:

Elementi socio demografici e strutturali generali

- la distribuzione della popolazione, che viene considerata ottimale, dal punto di vista della erogazione dei servizi quando risulta concentrata in poli di media dimensione (in particolare capoluoghi di provincia di media dimensione); risultano quindi penalizzate le situazioni con una notevole

dispersione in piccoli centri o fortemente concentrate in aree metropolitane congestionate;

- il livello di scolarità della popolazione che, tanto più è elevato, favorisce il rapporto con l'Istituto in generale e in particolare per le attività di consulenza e informazione;
- il livello di criminalità, che incide negativamente sul contesto socio-ambientale e, quindi, anche sull'operatività delle strutture di produzione dell'Istituto;
- il livello di dotazione delle strutture e reti per la telefonia e la telematica.

Struttura della popolazione che interagisce con l'Istituto

Occupati dipendenti

Occupati autonomi

Occupati in agricoltura

Lavoratori parasubordinati

Pensioni di invalidità civile

Permessi di soggiorno per lavoro

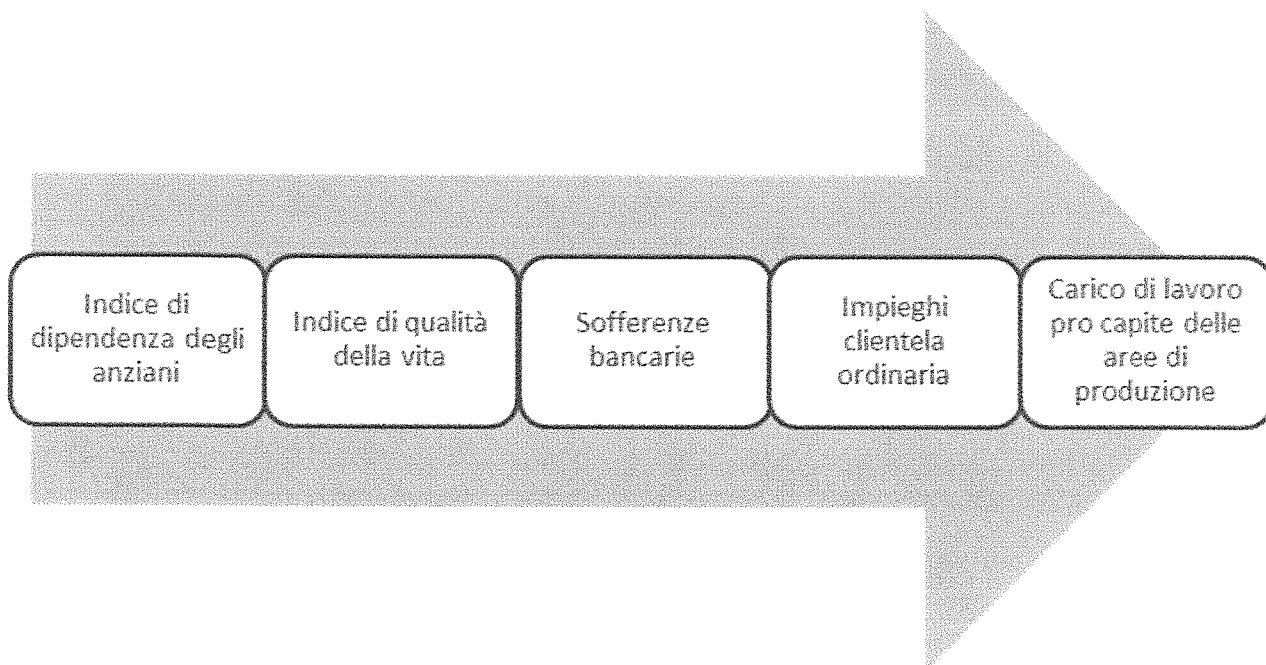
Strutture di patronato

Tasso di disoccupazione

Imprese con meno di 10 addetti

Tasso di natalità + tasso di mortalità delle imprese

Ulteriori elementi strutturali specifici di ogni processo



Allegato - Legenda Indicatori

<u>Indicatori</u>	<u>Fonte</u>
Pop<20000ab. Per comune (%) (Istat 2016)	DWH ISTAT - Popolazione e famiglie/Popolazione/Popolazione residente al 1° gennaio/Regioni e comuni
Indice area metropolitana	Valore di Area Metropolitana
Scolarizzazione (da diploma di secondo grado/Tot. Popolazione >15) (Istat 2016)	Tabella in file excel COORD.STATISTICO
Indice di dotazione delle strutture e reti per la telefonia e la telematica (2012 Italia=100)	Fonte "dati.italiaitalie.it"
Indice delitti ogni 100.000 abitanti (Istat 2016)	Delitti denunciati dalle forze di polizia all'autorità giudiziaria Tasso di delittuosità totale per tipo di delitto - livello nazionale, ripartizionale, regionale e provinciale
N. strutture di Patronato (dato INPS) / Tot. Popolazione (ogni 10.000)>15 (Istat 2016)	Dato Inps per Patronati
Occupati autonomi (% su tot. occupati) (Istat 2016)	Tabella in file excel COORD.STATISTICO
Occupati in Agricoltura (% su totale occupati) (Istat 2016)	Tabella in file excel COORD.STATISTICO

Lavoratori parasubordinati su totale occupati (%) (Inps 2016)	Tabella in file excel COORD.STATISTICO
Pensioni di invalidità civile su totale pensioni (%) (Inps 2016)	Tabella in file excel COORD.STATISTICO
Permessi di soggiorno su forza lavoro (%) (Istat 2016)	Tabella in file excel COORD.STATISTICO
Indice di dipendenza degli anziani (Tot. Popolazione > 65/ Tot. Popolazione >15<65) (Istat 2016)	DWH ISTAT - Popolazione e famiglie/Popolazione/Popolazione residente al 1° gennaio/ - Si costruisce come rapporto tra la popolazione con età>65 e la popolazione in età attiva (15-64)
N. strutture Intermediari (dato INPS) / Tot. Popolazione (ogni 10.000)>15 (Istat 2016)	Dato Inps per Intermediari
Carico di lavoro Procapite (area prestaz. e servizi ind.)	Piano Budget

Il Direttore centrale

Pianificatore di Gestione

Il Direttore generale

INPS

Istituto Nazionale Previdenza Sociale



Direzione Centrale Organizzazione e sistemi informativi

Direzione Centrale Risorse umane

Valutazione della performance del personale Dirigente**MANUALE OPERATIVO**

VERS.	Motivo	Modifiche	Redattore	Approvatore
1.4	Prima versione	24 aprile 2017		

INPS

Istituto Nazionale Previdenza Sociale



Direzione Centrale Organizzazione e sistemi informativi

Direzione Centrale Risorse umane

Sommario

SOMMARIO	2
PREMESSA	3
PROFILI APPLICATIVI	4
LE FASI DEL PROCESSO DI VALUTAZIONE	5
1. VERIFICA E VALIDAZIONE DEGLI INCARICHI	6
2. VALUTAZIONE	11
3. VALUTAZIONE: INSERIMENTO CONTRO DEDUZIONI DA PARTE DEL VALUTATORE	23
4. VALUTAZIONE: GESTORE DELLE DIVERGENZE	24
5. IL RUOLO REFERENTE	30

INPS

Istituto Nazionale Previdenza Sociale



Direzione Centrale Organizzazione e sistemi informativi

Direzione Centrale Risorse umane

PREMESSA

Il presente manuale è ad uso dei soggetti ai quali, ai sensi della determinazione presidenziale 111/2015, è demandata l'attività di valutazione del personale dirigente in carico, rispettivamente, alle Sedi del territorio regionale ed alle Direzioni centrali.

Tale manuale, inoltre, è rivolto ai referenti amministrativi che sono preposti alla validazione degli incarichi. I referenti possono essere abilitati sia dal Responsabile attraverso il sistema di Identity Management, che a seguito di specifica richiesta da inoltrare alla Direzione centrale Risorse Umane (DCRU), Area "Acquisizione, gestione giuridica e sviluppo dirigenti, professionisti e medici".

L'applicazione è disponibile nella Intranet, Servizi per i Dipendenti, link Valutazione della Performance.

INPS

Istituto Nazionale Previdenza Sociale



Direzione Centrale Organizzazione e sistemi informativi

Direzione Centrale Risorse umane

PROFILI APPLICATIVI

La nuova applicazione gestisce diverse tipologie di profili in relazione alle abilitazioni attivate sull'account dell'utente autenticato. I profili implementati sono i seguenti:

- Amministratore;
- Super UtenteDG;
- Referente;
- Valutatore;
- Valutato;
- Gestore Divergenze

Ogni utente che effettua l'accesso troverà, in alto a destra, un menù a tendina che riepiloga il suo profilo. Per gli utenti con più profili (ad esempio dirigenti che risultano essere in pari tempo valutatori e valutati) lo stesso menù a tendina permetterà il passaggio da un profilo all'altro.

In maniera del tutto analoga, sempre in alto a destra, il menù relativo all'anno di competenza permetterà all'utente di passare da un anno all'altro al fine di procedere con le attività legate alla valutazione.



LE FASI DEL PROCESSO DI VALUTAZIONE

Il Processo di **Valutazione Finale** è caratterizzato dagli stati, riportati di seguito, che identificano le diverse fasi caratterizzanti il processo valutativo:

1. Incarico validato;
2. Scheda inserita dal Valutatore;
3. Scheda validata dal Valutatore;
5. Scheda accettata dal Valutato senza osservazioni;
6. Scheda con osservazioni inserite dal Valutato;
7. Scheda con contro-deduzioni inserite dal Valutatore;
8. Scheda accettata da Valutato con contro-deduzioni;
9. Scheda in divergenza valutativa;
10. Scheda post risoluzione divergenza valutativa;
11. Scheda finale in presa visione al Valutato dopo risoluzione divergenza;
12. Scheda visionata dal Valutato dopo risoluzione divergenza.

Il Processo di **Valutazione per Cambio Incarico** è caratterizzato dagli stati, riportati di seguito, che identificano le diverse fasi caratterizzanti il processo valutativo:

1. Incarico validato;
- 2.a Scheda inserita dal Valutatore per cambio incarico
- 3.a Scheda validata dal Valutatore per cambio Incarico;
- 4.a Scheda visionata dal Valutato per cambio Incarico;

Il Processo di **Valutazione Intermedia** è caratterizzato dagli stati, riportati di seguito, che identificano le diverse fasi caratterizzanti il processo valutativo:

1. Incarico validato;
- 2.b Scheda inserita dal Valutatore per Valutazione Intermedia
- 3.b Scheda validata dal Valutatore per Valutazione Intermedia;
- 4.b Scheda visionata dal Valutato per Valutazione Intermedia;



1. VERIFICA E VALIDAZIONE DEGLI INCARICHI

Seguendo il percorso indicato in premessa ed entrando sul link **Valutazione della performance**, si accede alla Home Page, riportata nella figura sottostante, su cui è possibile rilevare le voci di Menù contenenti le sezioni fruibili per ogni singolo profilo dell'utente che accede.

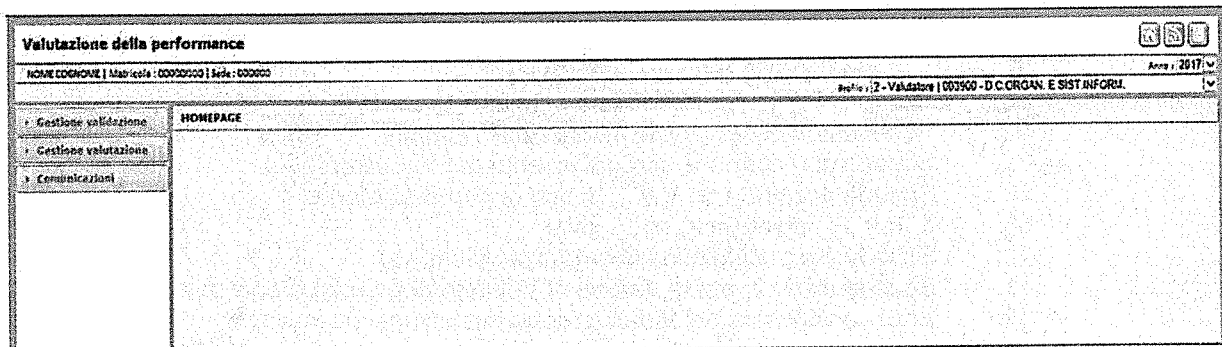


Figura 1 – Home Page

Tra queste, nella sezione "Gestione validazione", è disponibile la funzionalità di "Validazione incarichi" che consente la visualizzazione e la successiva validazione degli incarichi per i valutati che afferiscono alla sede di competenza dell'utente autenticato.

Selezionando la funzionalità "Validazione incarichi", sarà visualizzata la maschera che consente di ricercare il personale:

- Dirigente di prima Fascia
- Dirigente di seconda Fascia,

di cui occorre validare gli incarichi. La figura seguente riporta la funzionalità descritta:

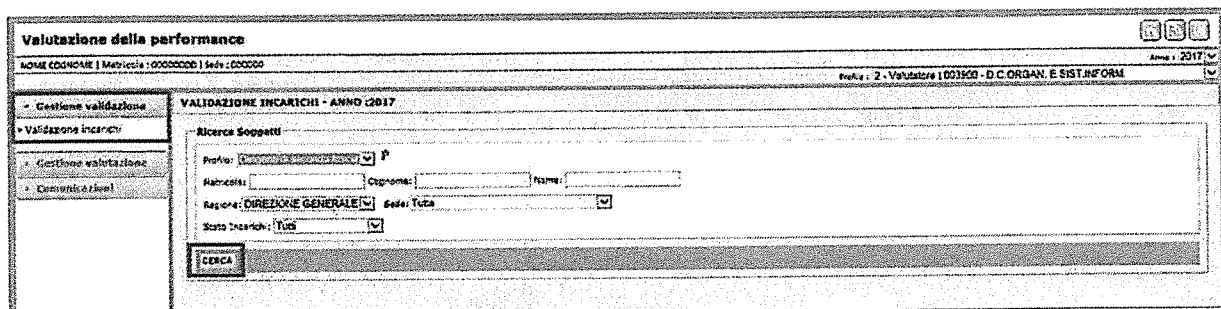


Figura 2 – Validazione degli Incarichi

Dal menù a tendina, indicato in figura, l'utente avente il ruolo "valutatore", oppure in possesso di un profilo abilitato ad accedere alla funzionalità indicata, dovrà:



Direzione Centrale Organizzazione e sistemi informativi
 Direzione Centrale Risorse umane

A) selezionare il personale d'interesse ovvero:

- Dirigenti di Prima Fascia;
- Dirigenti di Seconda Fascia;

B) cliccare sul bottone "Cerca" evidenziato in figura.

A scopo esemplificativo il profilo indicato è relativo ai "Dirigenti di seconda fascia".

La ricerca, visualizzerà la lista dei dirigenti di competenza di cui occorre validare l'incarico, come da schermata successiva.

Validazione degli Incarichi - ANNO 1997

Ricerca Soggetti

Profilo: **Dirigenti di seconda fascia** P

Matricola: _____ Cognome: _____ Nome: _____

Regione: **DIREZIONE GENERALE** Sede: **Tutta**

Stato Incarichi: **Tutti**

CERCA

Matricola	Cognome	Nome	Inizio sede	Fine sede	Incarichi	Sede	Descrizione sede	
0000001	ROSSI	MARCO	01/10/2014	28/02/2017	Da validare	00100	D.C.ORGAN. E SIST.INFORM.	VISUALIZZA INCARICHI
0000002	VERDI	GIUSEPPE	10/11/1992		Da validare	00100	D.C.ORGAN. E SIST.INFORM.	VISUALIZZA INCARICHI
0000003	BIANCHI	FRANZESCO	01/02/2017		Da validare	00300	D.C.ORGAN. E SIST.INFORM.	VISUALIZZA INCARICHI
			10/04/2014		Da validare	00300	D.C.ORGAN. E SIST.INFORM.	VISUALIZZA INCARICHI
			12/04/1992		Da validare	00100	D.C.ORGAN. E SIST.INFORM.	VISUALIZZA INCARICHI
			01/02/2017	28/02/2017	Da validare	00100	D.C.ORGAN. E SIST.INFORM.	VISUALIZZA INCARICHI
			14/07/1997		Da validare	00300	D.C.ORGAN. E SIST.INFORM.	VISUALIZZA INCARICHI

Figura 3 – Validazione degli Incarichi

È possibile circoscrivere la ricerca dei soggetti interessati utilizzando i filtri presenti sulla maschera ovvero ricercare per:

- Matricola;
- Cognome e nome;
- Stato Incarichi (Validato o da Validare);
- Regione;
- Sede.

Si evidenzia, per completezza, che gli ultimi due menù a tendina saranno popolati con un numero di voci corrispondenti al profilo dell'utente autenticato. Nello specifico, ad esempio, un utente avente



Istituto Nazionale Previdenza Sociale



Direzione Centrale Organizzazione e sistemi informativi

Direzione Centrale Risorse umane

profilo di Direttore Regionale vedrà il menù "Regione" popolato solo dalla regione di propria competenza, mentre il menù "Sedi" sarà popolato dalle sedi che afferiscono alla Regione interessata.

Selezionando, successivamente, la voce "Visualizza Incarichi" sarà caricata la lista contenente l'incarico o gli incarichi oggetto di validazione per ogni dirigente in carico alla singola struttura.

Ricerca Soggetti

Profilo: **Dirigenti di seconda fascia**

Matricola: **00000001** Cognome: Nome:

Regione: **Tutte** Sede: **Tutte**

Stato Incarichi: **Tutti**

CERCA

Risultato

Matricola	Cognome ^A	Nome ^A	Inizio sede	Fine sede	Incarichi	Sede	Descrizione sede	
00000001	Rossi	Mario	02/03/2016		Da validare	090100	ANDRIA	VISUALIZZA INCARICHI
00000001	Rossi	Mario	06/09/2004	01/03/2016	Da validare	095000	S.R. PUGLIA	

Attività da validare per: **Mario ROSSI - Anno di riferimento: 2016**
 Posizione attualmente in carico alla sede: **0900 - S.R. PUGLIA**

Lista incarichi

Matricola	Sede	Inizio attività	Fine attività	Codice	Attività	Coeff	Sede attività
	0901 - ANDRIA	02/03/2016	31/12/2016	0022	DIRETTORE PROVINCIALE	140	090100 - ANDRIA
	0900 - S.R. PUGLIA	01/01/2016	01/03/2016	0026	DIRIGENTE REGIONALE VICARIO	160	095000 - S.R. PUGLIA

Incarichi non validati:

VALIDA INCARICHI

Figura 4 – Validazione degli Incarichi



Istituto Nazionale Previdenza Sociale



Direzione Centrale Organizzazione e sistemi informativi

Direzione Centrale Risorse umane

Ricerca Soggetti

Profilo: **Dirigenti di seconda fascia**

Matricola: **00000001** Cognome: Nome:

Regione: **Tutte** Sede: **Tutte**

Stato Incarichi: **Tutti**

CERCA

Risultato

Matricola	Cognome ^Δ	Nome ^Δ	Inizio sede	Fine sede	Incarichi	Sede	Descrizione sede	
00000001	Rossi	Mario	02/03/2016		Da validare	090100	ANDRIA	VISUALIZZA INCARICHI
00000001	Rossi	Mario	06/03/2004	01/03/2016	Da validare	095000	S.R. PUGLIA	

Attività da validare per: **MARIO ROSSI** - Anno di riferimento: **2016**
 Posizione attualmente in carico alla sede: **095000 - S.R. PUGLIA**

Lista incarichi

Matricola	Sede	Inizio attività	Fine attività	Codice	Attività	Coeff	Sede attività	
00000001	090100 - ANDRIA	01/01/2016	31/12/2016	0092	DIRETTORE REGIONALE	200	348000 - S.R. LIGURIA	*

* Incarichi validati. E' possibile procedere alla valutazione

VALUTAZIONE

Figura 5 – Validazione degli Incarichi



Direzione Centrale Organizzazione e sistemi informativi

Direzione Centrale Risorse umane

Ricerca Soggetti

Profilo:

Matricola: Cognome: Nome:

Regione: Sede:

Stato Incarichi:

CERCA

Risultato

Matricola	Cognome ^A	Nome ^A	Inizio sede	Fine sede	Incarichi	Sede	Descrizione sede	
00000001	Rossi	Mario	02/03/2016		Da validare	090100	ANDRIA	VISUALIZZA INCARICHI
00000001	Rossi	Mario	06/09/2004	01/03/2016	Da validare	098000	S.R. PUGLIA	

Attività da validare per: Mario ROSSI - Anno di riferimento: 2016
Posizione attualmente in carico alla sede: 090100 - S.R. PUGLIA

Lista incarichi

Matricola	Sede	Inizio attività	Fine attività	Codice	Attività	Coeff	Sede attività	
00000001	090100 - ANDRIA	01/01/2016	31/12/2016	0092	DIRETTORE REGIONALE	200	348000 - S.R. LIGURIA	*

* Attività non compatibile con il codice di sede

Figura 6 – Validazione degli Incarichi

Dall'elenco del personale da valutare, selezionando il soggetto d'interesse sarà visualizzato nella stessa pagina l'incarico da validare. L'azione di validazione si esegue selezionando il tasto "Valida Incarichi" indicato in Figura 4.

In questa fase si dovrà operare un attento controllo di tutti i dati relativi all'incarico di cui si esegue la validazione. A tal proposito, si sottolinea che i dati riportati nella presente procedura sono importati in maniera automatica dalle registrazioni effettuate nella tabella "Incarichi/Pos.Org.ve" presente nella sezione "Dati Giuridici" della procedura Vega. In caso di inesattezze e/o anomalie nei dati degli incarichi da validare, quindi, è opportuno procedere ad un controllo e all'eventuale aggiornamento delle suddette registrazioni Vega.

Si evidenzia che la didascalia contrassegnata dal carattere "*" può apparire scritta in colori diversi in relazione ai seguenti casi:

- **"*Incarichi non validati"**, di colore arancio e quindi da validare come indicato in Figura 4;
- **"*Incarichi validati"**, di colore verde. In questo caso è possibile procedere alla valutazione mediante il tasto apposito, come indicato in Figura 5;
- **"*Attività non compatibile con il codice sede"**, di colore rosso, nel qual caso occorre contattare un amministratore del sistema, come indicato in Figura 6.



2. VALUTAZIONE

Per il Valutatore

L'utente avente il profilo di valutatore, previa autenticazione, avrà a disposizione tra le funzioni di menù, una sezione chiamata "Gestione Valutazione". Selezionando detta sezione, come evidenziato nella figura di seguito riportata, e successivamente cliccando sulla funzionalità "Scheda di valutazione", potrà ricercare i profili dei soggetti, di propria competenza, interessati dal processo di valutazione.

Nella fattispecie, predisponendo opportunamente, per l'anno d'interesse, i filtri di ricerca evidenziati in figura e selezionando il tasto "Cerca", potrà visualizzare la lista di tutti i soggetti da valutare. Nell'esempio riportato in figura è stato evidenziato il caso relativo alla valutazione dei dirigenti di seconda fascia.

Figura 7 – Scheda di Valutazione – Ricerca Soggetti

Matricola	Cognome	Nome	Data Inizio attività	Data Fine attività	Codice attività	Sede	Num. schede	Status	Totale Punteggi	Tipo Val.
00000001	ROSSI	GIACOMO	01/01/2017	24/02/2017	0014	001900	0	1		Valutazione Scheda
00000001	ROSSI	FRANCESCO	01/01/2017	01/02/2017	0014	001900	0	1		Valutazione Scheda



Figura 8 – Scheda di Valutazione – Ricerca Soggetti

La funzionalità di ricerca restituirà la lista dei soli soggetti, di pertinenza del valutatore autentificato e di cui sia stato precedentemente validato l'incarico, che costituisce l'attività oggetto del processo valutativo.

Cliccando sul link "Visualizza Scheda", evidenziato in Figura 8, sarà visualizzata la maschera riportata nella figura sottostante.

VISUALIZZAZIONE INCARICHI - ANNO :2016										
Attività da valutare per		Mario Rossi		Anno di riferimento : 2016						
Lista incarichi										
	Matricola	Inizio attività	Fine attività	Codice	Attività	Coef	Sede	Nome sede	N.Scheda	Stato
<input checked="" type="checkbox"/>	00000001	01/01/2016	31/12/2016	0001	DIRETTORE REGIONALE	200	000001	LAZIO	0	Scheda da valutare
<input type="button" value="INDIETRO"/> <input type="button" value="VALUTA INCARICHI"/>										

Figura 9 – Scheda di Valutazione – Visualizza Incarichi

Il valutatore, spuntando la check-box indicata in figura, potrà procedere alla valutazione dell'incarico, selezionando il bottone "Valuta Incarichi".

Una volta selezionato il tasto "Valuta Incarichi", il valutatore potrà visualizzare la scheda di valutazione, riportata di seguito, e procedere con la valutazione.

In relazione alla tipologia di processo valutativo, in procedura sarà sempre disponibile la "Valutazione per Cambio Incarico", in maniera alternativa rispetto alle altre due tipologie di valutazione di volta in volta abilitate in procedura secondo quanto indicato nelle comunicazioni della D.C.R.U.

In base al periodo considerato, quindi, e alla tipologia di valutazione attivata, ovvero:

- Valutazione per Cambio Incarico;
- Valutazione Intermedia;
- Valutazione Finale;

il sistema presenterà, rispettivamente, la scheda di valutazione relativa al processo di valutazione al momento disponibile, come riportato nella figura successiva (a scopo esemplificativo, la tipologia di valutazione abilitata è relativa alla Valutazione per Cambio Incarico).

La scheda di valutazione potrà essere stampata, indipendentemente dalla tipologia di valutazione al momento attiva, tramite l'apposito bottone "stampa scheda" evidenziato nelle figure. La selezione di detto pulsante determina la creazione automatica del pdf della scheda ed il relativo download dello stesso sulla postazione dell'utente.



Istituto Nazionale Previdenza Sociale



Direzione Centrale Organizzazione e sistemi informativi

Direzione Centrale Risorse umane

SCHEDA DI VALUTAZIONE - ANNO 2016

COGNOME (ROSSI)
 NOME (MARIO)
 MATRICOLA (000000001)

POSIZIONE ORGANIZZATIVA:
 DIREZIONE REGIONALE - COEFF. 200 - SEDE: 0000001 LAZIO DALI 01/03/2010 AL: 31/12/2010

Scheda di Valutazione

AREA	COMPETENZE MANAGERIALI	INDICATORI	DEFINIZIONE IN SINTESI	LIVELLO VALUTAZIONE CORRENTE	
CONCRETA	1) VISIONE SISTEMICA	Conoscenza organizzativa	Conoscere le esigenze ed il funzionamento dell'Istituto	1 2 3 4	
		Visione d'insieme	Integrare le proprie azioni con quelle degli altri	1 2 3 4	
		Visione strategica	Conoscere gli obiettivi e utilizzare le risorse più opportune	1 2 3 4	
	2) INNOVAZIONE	E' in grado di affrontare nuove problematiche in un clima di cambiamento, di modificare di volta in volta il proprio stile di relazione, di intravedere nel cambiamento un'opportunità			1 2 3 4
		Apertura mentale	Non lasciarsi condizionare da pregiudizi	1 2 3 4	
		Flexibilità	Adattare il proprio stile a contesti e interlocutori diversi	1 2 3 4	
REALIZZATIVA	3) ORIENTAMENTO AL RISULTATO	Efficienza operativa	Rispettare tempi, scadenze e ottimizzare le modalità operative	1 2 3 4	
		Ottimizzazione	Alleanze, o sistemi, politiche, obiettivi, programmi e risorse.	1 2 3 4	
		Determinazione	Concentrazione, impegno e tenacia su obiettivi ed ostacoli	1 2 3 4	
	4) ORGANIZZAZIONE E CONTROLLO	E' in grado di formulare obiettivi operativi e piani di azione, di controllare il conseguimento dei risultati garantendo l'attenzione al rispetto del budget, di superare gli eventuali criticità e la valorizzazione del contributo del gruppo di lavoro			1 2 3 4
		Pianificazione	Formulare piani d'azione coerenti con gli obiettivi condivisi	1 2 3 4	
		Monitoraggio	Controllare sistematicamente finalità, risultati e funzionalità delle attività svolte	1 2 3 4	
RELAZIONALE	5) ORIENTAMENTO ALL'UTENZA	Interpreta il proprio ruolo come inserito all'interno di un contesto finalizzato all'utente (finale, interno ed esterno, recepisce le esigenze dell'utente, soddisfa esigenze temporanee e bisogni)			
		Comunicazione	Utilizzare stili differenziati per valorizzare i rapporti ed efficaci scambi informativi	1 2 3 4	
		Rilevazione bisogni	Recepire le esigenze degli utenti (interni, esterni) per migliorare le attività svolte	1 2 3 4	
	6) GESTIONE DI RETI RELAZIONALI	Soddisfazione bisogni		Promuovere azioni tese al soddisfacimento dell'utente	1 2 3 4
		E' in grado di condurre un costruttivo confronto con gli interlocutori, scambiando informazioni e consolidando rapporti e relazioni esterne tese al miglioramento delle qualità dei servizi			1 2 3 4
		Disponibilità al rapporto interpersonale	Affiancare in modo sereno e costruttivo il rapporto con gli altri	1 2 3 4	
OPERATIVA	7) PROBLEM SOLVING	Conoscenza reti ed interlocutori	Acquisire informazioni e sviluppare rapporti e relazioni	1 2 3 4	
		Continuità delle relazioni	Consolidare credibilità e reciproca fiducia nelle relazioni esterne	1 2 3 4	
		Affronta le situazioni con spiccata prontezza e risoluzione del problema valorizzando e verificando, con metodo e sistematicità, l'esperienza dei deb. e delle fonti informative al fine di pervenire a conclusioni efficaci			1 2 3 4
	8) ASSUNZIONE DI RESPONSABILITÀ	Ricerca di informazioni	Valorizzare e verificare dati e informazioni, per le diagnosi dei problemi	1 2 3 4	
		Pensiero analitico	Analizzare con metodo e sistematicità i dati del problema.	1 2 3 4	
		Intesi	Appagare dati e analisi e pervenire a conclusioni contratte ed efficaci	1 2 3 4	
9) LEADERSHIP SITUAZIONALE	E' in grado di prendere decisioni efficaci in autonomia e di farne carico			1 2 3 4	
	Valutazione opzioni decisionali	Valutare vantaggi e svantaggi delle alternative decisionali	1 2 3 4		
	Formulazione della scelta	Ecepire l'opzione più vantaggiosa nel quadro normativo di riferimento	1 2 3 4		
10) GESTIONE E SVILUPPO DELLE RISORSE	Assunzione di rischio		Farsi carico, in modo equilibrato, dei rischi conseguenti alle decisioni	1 2 3 4	
	E' in grado di acquisire credibilità e consenso, di orientare i comportamenti e di risolvere spinte reali e potenziali			1 2 3 4	
	Autorevolezza	Individuare obiettivi, risorse (umane, vincoli, opportunità e relazioni che caratterizzano il contesto interno ed esterno all'Istituto)	1 2 3 4		
Influenzamento		Acquisire credibilità e consenso adottando stili aderenti alle situazioni	1 2 3 4		
Mediazione		Orientare i comportamenti con fiducia, coinvolgimento e condivisione	1 2 3 4		
E' in grado di favorire la condivisione degli obiettivi comuni, adeguando i comportamenti manageriali in relazione ai collaboratori con cui si rapporta, stimolando le crescite professionali			1 2 3 4		
Formazione e coinvolgimento delle risorse	Integrare con i collaboratori, comprendere le esigenze e condividere gli obiettivi comuni	1 2 3 4			
Conoscenza e valutazione collaboratori	Valutare le competenze possedute dai collaboratori e differenziarne l'azione in base ai gruppi	1 2 3 4			
Orientamento alle crescite	Stimolare e fornire ai collaboratori opportunità di crescita professionale favorendo il processo di responsabilizzazione	1 2 3 4			

Valutazione ufficiale

Motivazioni (eventuali)

Legenda Livelli

Livello 1: Rileva una competenza manageriale riscontrata non adeguata all'incarico ricoperto in termini di comportamenti manageriali e di gestione del ruolo

Livello 2: Rileva una competenza manageriale riscontrata con margini di miglioramento rispetto all'incarico ricoperto in termini di comportamenti manageriali e di gestione del ruolo

Livello 3: Rileva una competenza manageriale in linea rispetto all'incarico ricoperto in termini di comportamenti manageriali e di gestione del ruolo

Livello 4: Rileva un grado elevato di possesso della competenza manageriale rispetto all'incarico ricoperto, anche in termini di riconoscimento nel contesto di riferimento

Figura 10 – Scheda di Valutazione per cambio incarico

INPS

Istituto Nazionale Previdenza Sociale



Direzione Centrale Organizzazione e sistemi informativi

Direzione Centrale Risorse umane

Il valutatore potrà, quindi procedere con la valutazione del soggetto Valutato esprimendo il punteggio corrispondente per ogni competenza evidenziata nella scheda e per ogni indicatore.

Dopo aver compilato la scheda in ogni sua parte, ivi compresa la motivazione che ha determinato il punteggio assegnato, il valutatore potrà:

- salvare quanto appena compilato mediante la selezione del tasto "Salva per Cambio Incarico", qualora si volesse modificare successivamente quanto espresso;
- salvare e validare la scheda mediante la selezione del tasto "Salva e valida per Cambio Incarico", qualora si volesse finalizzare definitivamente la scheda validandola sul sistema.

In quest'ultimo caso, ovvero quando il valutatore procede con il "Salva e Valida", al Valutatore ed al Valutato sarà spedita una mail automatica di notifica che descrive la valutazione effettuata esortando il Valutato a prenderne visione collegandosi all'applicazione.

La scheda, da questo momento è disponibile per la fase successiva da parte del Valutato.

Si evidenzia che quanto descritto in maniera esemplificativa per la "Valutazione per Cambio Incarico" va applicato anche alla:

- Valutazione Intermedia;
- Valutazione Finale;

L'intestazione della scheda evidenzierà la tipologia di valutazione al momento attiva, come illustrato nelle figure successive.



Istituto Nazionale Previdenza Sociale



Direzione Centrale Organizzazione e sistemi informativi

Direzione Centrale Risorse umane

SCHEDA DI VALUTAZIONE - ANNO 2016

Descrizione incarichi

COGNOME (ROSSI)
NOME (PIRELLA)
MATRICOLA (000000001)

POSIZIONE ORGANIZZATIVA:
DIRETTORE REGIONALE - COEFF. 200 - SEDE: 0000001 LAZIO DAL: 01/01/2016 AL: 31/12/2016

- Scheda di Valutazione -

AREA	COMPETENZE MANAGERIALI	INDICATORI	DESCRIZIONE INCARICHI	LIVELLO VALUTAZIONE (CONGRUENZE)
COGNITIVA	1) VISIONE SISTEMICA	Conoscere il contesto operativo e organizzativo in cui opera ed è in grado di delineare un quadro d'insieme che comprenda i vincoli, le opportunità e le relazioni che caratterizzano i fenomeni e identificando la propria visione ed ambiti più vasti di quelli definiti dal proprio ruolo e unità di appartenenza		1 2 3 4
		Conoscenza organizzativa	Conoscere le esigenze ed il funzionamento dell'Istituto	1 2 3 4
		Visione d'insieme	Integrare le proprie azioni con quelle degli altri	1 2 3 4
	2) INNOVAZIONE	Visione strategica	Conoscere gli obiettivi e utilizzare le risorse più opportune	1 2 3 4
		È in grado di affrontare nuove problematiche in un'ottica di cambiamento, di modificare di volta in volta il proprio stile di relazione, di individuare nel cambiamento un'opportunità		1 2 3 4
		Apertura mentale	Non lasciarsi condizionare da pregiudizi	1 2 3 4
REALIZZATIVA	3) ORIENTAMENTO AL RISULTATO	Flexibilità	Adattare il proprio stile e contesti e interlocutori diversi	1 2 3 4
		Propensione al cambiamento	Condividere, proporre, realizzare nuove idee e soluzioni	1 2 3 4
		È in grado di organizzare il lavoro del gruppo, distribuire i compiti e guidare il gruppo al risultato		1 2 3 4
	4) ORGANIZZAZIONE E CONTROLLO	Efficienza operativa	Rispettare tempi, scadenze e ottimizzare le modalità operative	1 2 3 4
		Ottimizzazione	Allineare, a sistema, politiche, obiettivi, programmi e risorse	1 2 3 4
		Determinazione	Concentrazione, impegno e tenacia su obiettivi ed obiettivi	1 2 3 4
RELAZIONALE	5) ORIENTAMENTO ALL'UTENZA	È in grado di formulare obiettivi operativi e piani di azione, di controllare il conseguimento dei risultati esercitando l'attenzione al rispetto del budget, il raggiungimento di obiettivi SMART e la valorizzazione dei contributi del gruppo di lavoro		1 2 3 4
		Pianificazione	Formulare piani d'azione coerenti con gli obiettivi concordati	1 2 3 4
		Monitoraggio	Controllare sistematicamente finalità, risultati e funzionalità delle attività svolte	1 2 3 4
	6) GESTIONE DI RETI RELAZIONALI	Sinergia di gruppo	Integrare persone e processi, valorizzare i contributi, ottimizzare i risultati	1 2 3 4
		Interpreta il proprio ruolo come inserito all'interno di un contesto finalizzato all'utente finale, interno ed esterno, recepisce le esigenze dell'utenza soddisfacendone tempestivamente i bisogni		1 2 3 4
		Consumazione	Utilizzare stili differenziali per valorizzare i rapporti ed efficaci scambi informativi	1 2 3 4
7) PROBLEM SOLVING	8) ASSUNZIONE DI RESPONSABILITÀ	Rilevazione bisogni	Ricepire le esigenze degli utenti (interni, esterni) per migliorare le attività svolte	1 2 3 4
		Soddisfazione bisogni	Promuovere azioni tese al soddisfacimento dell'utenza	1 2 3 4
		È in grado di condurre un costruttivo confronto con gli interlocutori, scambiando informazioni e consolidando rapporti e relazioni esterne tese al miglioramento della qualità dei servizi		1 2 3 4
	9) LEADERSHIP SITUAZIONALE	Disponibilità al rapporto interpersonale	Affrontare in modo sereno e costruttivo il rapporto con gli altri	1 2 3 4
		Conoscenza reti ed interlocutori	Acquisire informazioni e sviluppare rapporti e relazioni	1 2 3 4
		Continuità delle relazioni	Consolidare credibilità e reciproca fiducia nelle relazioni esterne	1 2 3 4
10) GESTIONE E SVILUPPO DELLE RISORSE	7) PROBLEM SOLVING	Affronta le situazioni con spiccato orientamento alla risoluzione del problema valorizzando e verificando, con metodo e sistematicità, l'efficacia dei dati e delle fonti informative al fine di pervenire a conclusioni efficaci		1 2 3 4
		Ricerca di informazioni	Valorizzare e verificare dati e informazioni per le diagnosi dei problemi	1 2 3 4
		Pensiero analitico	Analizzare con metodo e sistematicità i dati del problema	1 2 3 4
	10) GESTIONE E SVILUPPO DELLE RISORSE	Sintesi	Aggregare dati e analisi e pervenire a conclusioni concrete ed efficaci	1 2 3 4
		È in grado di prendere decisioni efficaci in autonomia e di farne carico		1 2 3 4
		Valutazione opzioni decisionali	Valutare vantaggi e svantaggi delle alternative decisionali	1 2 3 4
10) GESTIONE E SVILUPPO DELLE RISORSE	10) GESTIONE E SVILUPPO DELLE RISORSE	Formulazione della scelta	Scegliere l'opzione più vantaggiosa nel quadro normativo di riferimento	1 2 3 4
		Assunzione di rischio	Farsi carico, in modo equilibrato, dei rischi conseguenti alle decisioni	1 2 3 4
		È in grado di acquisire credibilità e competenza, di orientare i comportamenti e di risolvere conflitti interni e collegiali		1 2 3 4
	10) GESTIONE E SVILUPPO DELLE RISORSE	Autorevolezza	Individuare obiettivi, risorse idonee, vincoli, opportunità e relazioni che caratterizzano il contesto interno ed esterno all'Istituto	1 2 3 4
		Influenzamento	Acquisire credibilità e consenso adottando stili aderenti alle situazioni	1 2 3 4
		Mediazione	Orientare i comportamenti con fiducia, coinvolgimento e condivisione	1 2 3 4
10) GESTIONE E SVILUPPO DELLE RISORSE	10) GESTIONE E SVILUPPO DELLE RISORSE	È in grado di favorire la condivisione degli obiettivi comuni, adeguando i comportamenti manageriali in relazione ai collaboratori con cui si rapporta, stimolando la crescita professionale		1 2 3 4
		Motivazione e coinvolgimento delle risorse	Interagire con i collaboratori, comprendere le esigenze e condividere gli obiettivi comuni	1 2 3 4
		Conoscenza e valutazione collaboratori	Valutare le competenze possedute dai collaboratori e differenziarne conseguentemente i giudizi	1 2 3 4
10) GESTIONE E SVILUPPO DELLE RISORSE	10) GESTIONE E SVILUPPO DELLE RISORSE	Orientamento alla crescita	Stimolare e fornire ai collaboratori opportunità di crescita professionale favorendo il processo di responsabilizzazione	1 2 3 4

Valutazione ufficiale

Matricola (000000001) Valutatore (000000001)

Legenda Livelli

Livello 1 : Rileva una competenza manageriale riscontrata non adeguata all'incarico ricoperto in termini di comportamenti manageriali e di gestione del ruolo

Livello 2 : Rileva una competenza manageriale riscontrata con margini di miglioramento rispetto all'incarico ricoperto in termini di comportamenti manageriali e di gestione del ruolo

Livello 3 : Rileva una competenza manageriale in linea rispetto all'incarico ricoperto in termini di comportamenti manageriali e di gestione del ruolo

Livello 4 : Rileva un grado elevato di possesso della competenza manageriale rispetto all'incarico ricoperto, anche in termini di riconoscimento nel contesto di riferimento

INDIETRO | STAMPA SCHEDA | SALVA PER INTERMEDIA | SALVA E VALIDA PER INTERMEDIA

Figura 11 – Scheda di Valutazione per Valutazione Intermedia



Istituto Nazionale Previdenza Sociale



Direzione Centrale Organizzazione e sistemi informativi

Direzione Centrale Risorse umane

SCHEDA DI VALUTAZIONE - ANNO 2016

Descrizione incarichi

COGNOME (ROSSI)
 NOME (MARIO)
 MATRICOLA 100000001

POSIZIONE ORGANIZZATIVA:
 DIRETTORE REGIONALE - COEFF. 200 - SEDE: 0000001 LAZIO DALI 01/01/2016 ALI 31/12/2016

Schema di Valutazione

AREA	COMPETENZE MANAGERIALI	INDICATORI	DESCRIZIONE IN SINCRISI	LIVELLO VALUTAZIONE (CONTINUITA')	
COGNITIVA	1) VISIONE SISTEMICA	Conoscenza organizzativa	Conoscere le esigenze ed il funzionamento dell'istituto	1 2 3 4	
		Visione d'insieme	Integrare le proprie azioni con quelle degli altri	1 2 3 4	
		Visione strategica	Conoscere gli obiettivi e utilizzare le risorse più opportune	1 2 3 4	
	2) INNOVAZIONE	E' in grado di affrontare nuove problematiche in un'ottica di cambiamento, di modificare di volta in volta il proprio stile di relazione, di intravedere nel cambiamento un'opportunità			1 2 3 4
		Apertura mentale	Non lasciarsi condizionare da pregiudizi	1 2 3 4	
		Flexibilità	Adattare il proprio stile a contesti e interlocutori diversi	1 2 3 4	
REALIZZATIVA	3) ORIENTAMENTO AL RISULTATO	E' in grado di organizzare il lavoro del gruppo, distribuire i compiti e guidare il gruppo al risultato		1 2 3 4	
		Efficienza operativa	Rispettare tempi, scadenze e ottimizzare le modalità operative	1 2 3 4	
		Ottimizzazione	Allineare, a sistema, politiche, obiettivi, programmi e risorse	1 2 3 4	
	4) ORGANIZZAZIONE E CONTROLLO	Determinazione	Concentrazione, impegno e tenacia su obiettivi ad assecci	1 2 3 4	
		E' in grado di formulare obiettivi operativi e piani di azione, di controllare il conseguimento dei risultati garantendo l'aderenza al rispetto del budget, il superamento di eventuali criticità e la valorizzazione dei contributi del gruppo di lavoro			1 2 3 4
		Pianificazione	Formulare piani d'azione coerenti con gli obiettivi condivisi	1 2 3 4	
RELAZIONALE	5) ORIENTAMENTO ALL'UTENZA	Monitoraggio	Controllare sistematicamente finalità, risultati e funzionalità delle attività svolte	1 2 3 4	
		Sinergia di gruppo	Integrare persone e processi, valorizzare i contributi, ottimizzare i risultati	1 2 3 4	
		Interpretare il proprio ruolo come insieme all'interno di un contesto finalizzato all'utente finale, interno ed esterno, recepisce le esigenze dell'utenza soddisfacendone tempestivamente i bisogni			1 2 3 4
	6) GESTIONE DI RETI RELAZIONALI	Comunicazione	Utilizzare stili differenziali per valorizzare i rapporti ed efficaci scambi informativi	1 2 3 4	
		Rilevazione bisogni	Recipere le esigenze degli utenti (interni, esterni) per migliorare le attività svolte	1 2 3 4	
		Soddisfazione bisogni	Promuovere azioni tese al soddisfacimento dell'utenza	1 2 3 4	
INTELLIGENZA	7) PROBLEM SOLVING	E' in grado di condurre un costruttivo confronto con gli interlocutori, scambiando informazioni e consolidando rapporti e relazioni esterne tese al miglioramento della qualità dei servizi		1 2 3 4	
		Disponibilità al rapporto interpersonali	Affrontare in modo sereno e costruttivo il rapporto con gli altri	1 2 3 4	
		Conoscenza reti ed interlocutori	Acquisire informazioni e sviluppare rapporti e relazioni	1 2 3 4	
	8) ASSUNZIONE DI RESPONSABILITA'	Continuità delle relazioni	Consolidare credibilità e reciproca fiducia nelle relazioni esterne	1 2 3 4	
		Affronta le situazioni con spiccato orientamento alla risoluzione del problema valorizzando e verificando, con metodo e sistematicità, l'attendibilità dei dati e delle fonti informative al fine di pervenire a conclusioni efficaci			1 2 3 4
		Ricerca di informazioni	Valorizzare e verificare dati e informazioni per la diagnosi dei problemi	1 2 3 4	
LEADERSHIP	9) LEADERSHIP SITUAZIONALE	Pensiero analitico	Analizzare con metodo e sistematicità i dati del problema	1 2 3 4	
		Sintesi	Aggregare dati e analisi e pervenire a conclusioni concrete ed efficaci	1 2 3 4	
		E' in grado di prendere decisioni efficaci in autonomia e di farsi carico			1 2 3 4
	10) GESTIONE E SVILUPPO DELLE RISORSE	Valutazione opzioni decisionali	Valutare vantaggi e svantaggi delle alternative decisionali	1 2 3 4	
		Formulazione della scelta	Scegliere l'opzione più vantaggiosa nel quadro normativo di riferimento	1 2 3 4	
		Assunzione di rischio	Farsi carico, in modo equilibrato, dei rischi conseguenti alle decisioni	1 2 3 4	
10) GESTIONE E SVILUPPO DELLE RISORSE	E' in grado di acquisire credibilità e consenso, di orientare i comportamenti e di risolvere conflitti reali e potenziali			1 2 3 4	
	Autorevolezza	Individuare obiettivi, risorse idonee, vincoli, opportunità e relazioni che caratterizzano il contesto interno ed esterno all'istituto	1 2 3 4		
	Influenzamento	Acquisire credibilità e consenso adottando stili aderenti alle situazioni	1 2 3 4		
10) GESTIONE E SVILUPPO DELLE RISORSE	Mediazione	Orientare i comportamenti con fiducia, coinvolgimento e condivisione	1 2 3 4		
	E' in grado di favorire la condivisione degli obiettivi comuni, adeguando i comportamenti manageriali in relazione ai collaboratori con cui si rapporta, stimolando le crescita professionale			1 2 3 4	
	Motivazione e coinvolgimento delle risorse	Interagire con i collaboratori, commendare le esperienze e condividere gli obiettivi comuni	1 2 3 4		
10) GESTIONE E SVILUPPO DELLE RISORSE	Conoscenza e valutazione collaboratori	Valutare le competenze possedute dai collaboratori e differenziarne consapevolmente i giudizi	1 2 3 4		
	Orientamento alle scelte	Stimolare e fornire ai collaboratori opportunità di crescita professionale favorendo il processo di responsabilizzazione	1 2 3 4		

Valutazione Finale

Valutazione

Legenda Livelli

Livello 1: Rileva una competenza manageriale riscontrata non adeguata all'incarico ricoperto in termini di comportamenti manageriali e di gestione del ruolo

Livello 2: Rileva una competenza manageriale riscontrata con margini di miglioramento rispetto all'incarico ricoperto in termini di comportamenti manageriali e di gestione del ruolo

Livello 3: Rileva una competenza manageriale in linea rispetto all'incarico ricoperto in termini di comportamenti manageriali e di gestione del ruolo

Livello 4: Rileva un grado elevato di possesso della competenza manageriale rispetto all'incarico ricoperto, anche in termini di riconoscimento nel contesto di riferimento

INCHIESTO | STAMPA SCHEDA | SALVA FINALE | SALVA FINALE



Figura 12 – Scheda di Valutazione per Valutazione Finale

Per il Valutato

L'utente avente il profilo di Valutato, previa autenticazione, avrà a disposizione, tra le funzioni di menù, una sezione chiamata "Propria Posizione". Selezionando detta sezione, come evidenziato nella figura di seguito riportata, e successivamente cliccando sulla funzionalità "Propria Posizione", potrà visualizzare gli incarichi di competenza oggetto del processo di valutazione e le relative schede in cui tali incarichi sono stati valutati. Si evidenzia che nel processo di validazione degli incarichi il valutatore può, in relazione alle esigenze dettate dal processo e alla natura degli incarichi stessi, predisporre una o più schede di valutazione per il Valutato, per cui, a seconda dei casi, il Valutato potrà avere per lo stesso anno di valutazione una o più schede di valutazione.




Figura 13 – Home Page – per il Valutato

Selezionando la funzionalità "Visualizza Incarichi" al Valutato sarà resa disponibile nel frame centrale la lista degli incarichi oggetto del processo di valutazione per l'anno d'interesse (Figura 13).

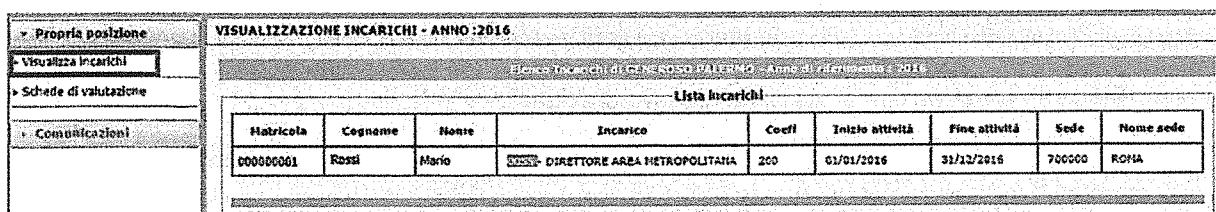
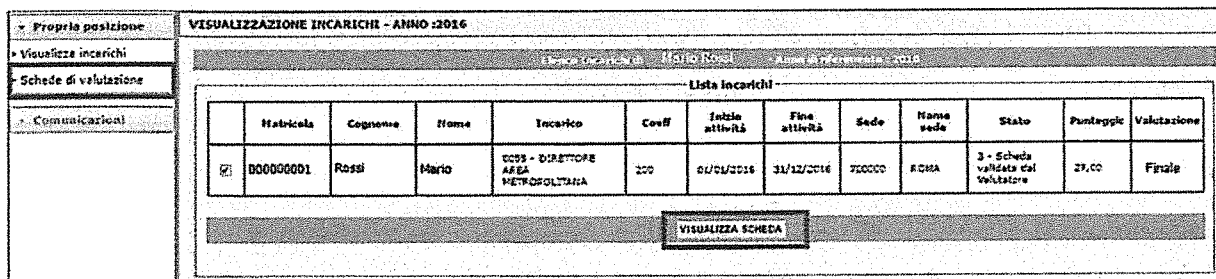


Figura 14 – Visualizza Incarichi

Selezionando, invece, la funzionalità "Schede di Valutazione" al Valutato sarà resa disponibile nel frame centrale, la lista delle schede di valutazione disponibili per l'anno d'interesse (Figura 14):



**Figura 15 – Scheda di Valutazione**

Sempre in relazione alla procedura di valutazione attiva, ovvero:

- Valutazione per Cambio Incarico;
- Valutazione Intermedia;
- Valutazione Finale;

il Valutato, selezionando il tasto “Visualizza Scheda”, potrà aprire la scheda di valutazione e procedere con le azioni di propria competenza, in relazione allo stato specifico in cui si trova la stessa.

Riprendendo il processo di valutazione utilizzato nell'esempio di Figura 10, solo dopo che il valutatore abbia espresso la sua valutazione per Cambio incarico, il Valutato potrà esprimere, eventualmente, una propria autovalutazione su ciascuno degli indicatori corrispondenti ai livelli indicati nella scheda oppure accettare quanto espresso dal proprio Valutatore senza procedere all'autovalutazione.

Nelle figure seguenti si riporta la scheda di valutazione che indica in evidenza le aree di azione del Valutato. Nello specifico, se il Valutato non concorda con la valutazione effettuata dal valutatore, dovrà compilare l'autovalutazione e, così facendo, il tasto in fondo alla pagina diventa “Non Accetto” (Figura 16); viceversa, qualora il Valutato fosse in perfetto accordo con la valutazione del valutatore, la colonna della autovalutazione non sarà compilata e il tasto in fondo alla pagina diventa “Accetto” (Figura 17).

Pertanto, qualora il valutato concordi completamente con la valutazione effettuata dal valutatore, si dovrà limitare ad accettare senza procedere a valorizzare alcun campo.

Qualora il valutato, prima di completare la propria autovalutazione, decida di concordare con la valutazione effettuata dal valutatore, dovrà utilizzare il pulsante “Reset” per pulire i campi già valorizzati all'interno della sottosezione “Autovalutazione”.

In entrambe le casistiche, il Valutato potrà facoltativamente compilare la sezione dedicata al commento.

Direzione Centrale Organizzazione e sistemi informativi
Direzione Centrale Risorse umane

Valutazione delle performance

Nome Rossi | Matricola 00000001 | Data 1/2020 | Anno 1/2018

SCHEDA DI VALUTAZIONE - ANNO (2016) VALUTAZIONE ATTIVA - CARRICHI/CARICO

Descrizione incarichi

COGNOME (REDA) ROSSI | NOME (ROSSI) | MATRICOLA | 00000001

POSIZIONE ORGANIZZATIVA: DIREZIONE AREA METROPOLITANA - CCPPN 200 - SEDE: 70000 ROMA DAL 01/01/2016 AL 31/12/2016

Scheda di Valutazione

AREA	COMPETENZE MANAGERIALI	INDICATORI	DESCRIZIONI IN SINTESI	LIVELLI VALUTAZIONE	AUTO VALUTAZIONE	
CARRIERA	1) VISIONE SISTEMICA	Conosce il contesto operativo e organizzativo in cui opera ed è in grado di delineare un quadro d'insieme che comprenda opportunità e le relazioni che caratterizzano i fenomeni analizzando le proprie risorse ai limiti più vasti di quello definito dal ruolo di responsabilità		1 2 3 4	1 2 3 4	
		Conoscenza le esigenze ed il funzionamento dell'istituto		1 2 3 4	1 2 3 4	
		Integrare le diverse azioni con quelle degli altri		1 2 3 4	1 2 3 4	
	2) INNOVAZIONE	Visione strategica	Conoscere gli obiettivi e utilizzare le risorse più appropriate		1 2 3 4	1 2 3 4
		È in grado di affrontare nuove problematiche in un'ottica di cambiamento, di modificare il volto o gli stili di relazione, di intervenire nel cambiamento un'organizzazione		1 2 3 4	1 2 3 4	
		Apertura mentale	Non lasciarsi condizionare da pregiudizi		1 2 3 4	1 2 3 4
ORGANIZZATIVA	3) ORIENTAMENTO AL RISULTATO	Efficienza operativa	Migliorare tempi, scadenze e ottimizzare le modalità operative	1 2 3 4	1 2 3 4	
		Organizzazione	Strategie, sistemi, politiche, obiettivi, programmi e risorse	1 2 3 4	1 2 3 4	
		Determinazione	Costanza, impegno e tenerezza su obiettivi ed obiettivi	1 2 3 4	1 2 3 4	
	4) ORGANIZZAZIONE E CONTROLLO	È in grado di formulare obiettivi operativi e piani di azione, di controllare il raggiungimento dei risultati garantendo l'attuazione di questi piani in qualsiasi situazione e la realizzazione del contributo del gruppo di lavoro		1 2 3 4	1 2 3 4	
		Pianificazione	Formulare piani d'azione coerenti con gli obiettivi concordati	1 2 3 4	1 2 3 4	
		Monitoraggio	Controllare sistematicamente l'andamento, risultati e funzionalità delle attività svolte	1 2 3 4	1 2 3 4	
RELAZIONALE	5) ORIENTAMENTO ALL'UTENTE	Empatia di gruppo	Integrare opinioni e processi, valorizzare i contributi, stimolare i risultati	1 2 3 4	1 2 3 4	
		Interpreta il proprio ruolo come elemento positivo di un contesto analizzato in termini di risorse, interne ed esterne, relative alle esigenze dell'utente soddisfacendone tempestivamente i bisogni		1 2 3 4	1 2 3 4	
		Comunicazione	Utilizzare tutti i canali per sviluppare i rapporti ed efficaci attività informative	1 2 3 4	1 2 3 4	
	6) GESTIONE DI RETI RELAZIONALI	Riferimento tecnico	Ricevere le esigenze dei clienti (esterni, interni) per migliorare le attività svolte	1 2 3 4	1 2 3 4	
		Soddisfazione bisogni	Promuovere azioni tese al soddisfacimento dell'utente	1 2 3 4	1 2 3 4	
		È in grado di condurre un costruttivo confronto con gli interlocutori, scambiando informazioni e consultando risorse e relazioni interne e esterne al momento della scelta del cliente		1 2 3 4	1 2 3 4	
TECNICA	7) PROBLEM SOLVING	Disponibilità ai rapporti interpersonali	Affrontare in modo sereno e costruttivo il rapporto con gli altri	1 2 3 4	1 2 3 4	
		Consistenza reti ed interlocutori	Assicurare informazioni e sviluppare rapporti e relazioni	1 2 3 4	1 2 3 4	
		Comunicazione delle relazioni	Considerare credibilità e serietà fiduciarie nelle relazioni esterne	1 2 3 4	1 2 3 4	
	8) ASSUNZIONE DI RESPONSABILITÀ	Affronta le situazioni con spirito propositivo e di risoluzione del problema e coinvolgimento e partecipazione, con metodo e sistematicità, l'attuazione del piano e delle fasi successive al fine di raggiungere i risultati prefissati		1 2 3 4	1 2 3 4	
		Ricerca di informazioni	Utilizzare e verificare dati e informazioni per la diagnosi del problema	1 2 3 4	1 2 3 4	
		Pensiero analitico	Analizzare con metodo e sistematicità i dati del problema	1 2 3 4	1 2 3 4	
SISTEMICA	9) LEADERSHIP SITUAZIONALE	Sintesi	Aggruppare dati e analisi e pervenire a conclusioni concrete ed efficaci	1 2 3 4	1 2 3 4	
		È in grado di prendere decisioni, efficaci in rapporto al risultato		1 2 3 4	1 2 3 4	
		Valutazione opzioni decisionali	Valutare vantaggi e svantaggi delle alternative decisionali	1 2 3 4	1 2 3 4	
	10) DECISIONI E SVILUPPO DELLE RISORSE	Partecipazione della scelta	Scegliere l'opzione più vantaggiosa nel quadro normativo di riferimento	1 2 3 4	1 2 3 4	
		Assunzione di rischio	Però carico, in modo equilibrato, dei rischi conseguenti alle decisioni	1 2 3 4	1 2 3 4	
		È in grado di assumere decisioni e decisioni, di prendere i compromessi e di risolvere i conflitti, reali e virtuali		1 2 3 4	1 2 3 4	
11) COORDINAMENTO E SVILUPPO DELLE RISORSE	Aidare/aiutare	Individuare obiettivi, risorse umane, vincoli, opportunità e relazioni che caratterizzano il contesto interno ed esterno dell'istituto	1 2 3 4	1 2 3 4		
	Involvemento	Acquisire credibilità e consenso aderendo agli aderenti alle situazioni	1 2 3 4	1 2 3 4		
	Mediazione	Orientare i comportamenti e gli azioni, coinvolgimento e condivisione	1 2 3 4	1 2 3 4		
12) COORDINAMENTO E SVILUPPO DELLE RISORSE	È in grado di favorire la condivisione degli obiettivi comuni, adeguando i comportamenti individuali in relazione ai costi, rischi con cui si rapporta, stimolando le capacità professionali		1 2 3 4	1 2 3 4		
	Partecipazione e coinvolgimento delle risorse	Interagire con i collaboratori, comprendere le esigenze e condividere gli obiettivi comuni	1 2 3 4	1 2 3 4		
	Conoscenza e valutazione collaboratori	Valutare le competenze tecniche dei collaboratori e differenziare le risorse in base ai punti di forza	1 2 3 4	1 2 3 4		
13) COORDINAMENTO E SVILUPPO DELLE RISORSE	Orientamento alle risorse	Stimolare e fornire ai collaboratori opportunità di crescita professionale favorendo il processo di responsabilizzazione	1 2 3 4	1 2 3 4		

Valutazione finale

Legenda Livelli

Livello 1: Alta competenza manageriale necessaria non adeguata all'incarico ricoperto in termini di comportamenti manageriali e di gestione del ruolo

Livello 2: Adeguata competenza manageriale necessaria con margini di miglioramento rispetto all'incarico ricoperto in termini di comportamenti manageriali e di gestione del ruolo

Livello 3: Adeguata competenza manageriale in linea rispetto all'incarico ricoperto in termini di comportamenti manageriali e di gestione del ruolo

Livello 4: Adeguata competenza manageriale necessaria rispetto all'incarico ricoperto, anche in termini di riconoscimento del contesto di riferimento

ACCETTO | STAMPA SCHEDA | NON ACCETTO | RESET

Figura 16 – Scheda di Valutazione – Autovalutazione – Non Accetto



Valutazione delle performance

Mario Rossi | Numero: 00000011444 | Titolo: | Data: 3 - Valutazione 20000 - ROMA | Anno: 2010

SCHEDA DI VALUTAZIONE - Anno 2010 | VALUTAZIONE ATTIVA - CAMBIOCARICO

Descrizione incarichi: _____

CONDIZIONE UFFICI: **NUOVE** | MANSIONE: _____ | MATRICOLA: 00000001

POSIZIONE ORGANIZZATIVA: **DIREZIONE AREA METROPOLITANA - COEPP 200 - SEDE: 70000 ROMA DALI 01/01/2014 ALI 31/12/2014**

Scheda di Valutazione

AREA	COMPETENZE MANAGERIALI	INDICATORI	DEFINIZIONE INDICATORI	LEVELLI VALUTAZIONE (CATEGORIE)	AUTOTRASCORRIMENTO	
INNOVATIVA	1) VISIONE SISTEMICA	Conoscere il contesto operativo e organizzativo in cui opera ed è in grado di delineare un quadro d'insieme che cogliere opportunità e le relazioni che caratterizzano i fenomeni osservando la propria visione ed ambiti più vasti di quelli definiti in sede di programmazione	Conoscere la esigenze ed i fondamentali dell'azienda	1 2 3 4	1 2 3 4	
		Conoscenza organizzativa	Interpretare le proprie azioni con quelle degli altri	1 2 3 4	1 2 3 4	
		visione d'insieme:	Conoscere gli obiettivi e utilizzare la risorse più opportune	1 2 3 4	1 2 3 4	
		visione strategica	È in grado di riconoscere nuove possibilità in un'ottica di cambiamento, di individuare in vista di avvenire esse prevedendo nel cambiamento un'opportunità	1 2 3 4	1 2 3 4	
2) INNOVAZIONE	Aperibilità mentale	Non lasciarsi condizionare da pregiudizi	1 2 3 4	1 2 3 4		
		Flexibilità	Adattare il proprio stile in contesti e situazioni diversi	1 2 3 4	1 2 3 4	
		Propensione al cambiamento	Condividere, proporre, realizzare nuove idee e soluzioni	1 2 3 4	1 2 3 4	
OPERATIVA	3) ORIENTAMENTO AL RISULTATO	È in grado di organizzare il lavoro del gruppo, distribuire i compiti e seguire il corso del progetto	Efficienza operativa	Risparmiare tempo, risorse e ottimizzare le attività operative	1 2 3 4	1 2 3 4
		Optimizzazione	Aspirare, a sistema, politiche, obiettivi, programmi e risorse	1 2 3 4	1 2 3 4	
		Determinazione	Concretizzare, impegnare e tenacia su obiettivi ed obiettivi	1 2 3 4	1 2 3 4	
		Planificazione	Formulare piani d'azione operativi con gli obiettivi definiti	1 2 3 4	1 2 3 4	
		Monitoraggio	Controllare sistematicamente finché, risultati e funzionalità delle attività svolte	1 2 3 4	1 2 3 4	
RELAZIONALE	4) ORIENTAMENTO ALL'ATTENZIONE	È in grado di formulare obiettivi operativi e piani di lavoro, di controllare il conseguimento dei risultati paragonando l'ottenimento al rispetto del budget, il superamento di e compiti ordine e la valutazione con contributo del gruppo di lavoro	Sicurezza di gruppo	Integrare persone e processi, valorizzare i contributi, ottimizzare i risultati	1 2 3 4	1 2 3 4
		Interpretare il proprio ruolo come inserito in quello di un complesso finalizzato al comune bene, interno ed esterno, secondo gli obiettivi dell'organizzazione	Comunicazione	Utilizzare uno differenziali per valorizzare i rapporti ed efficaci scambi informativi	1 2 3 4	1 2 3 4
		Rilevazione bisogni	Ricepire le esigenze degli utenti (interni/esterni) per migliorare le attività svolte	1 2 3 4	1 2 3 4	
		Soddisfazione bisogni	Prevedere ogni tipo di soddisfacimento dell'utente	1 2 3 4	1 2 3 4	
		È in grado di condurre un costruttivo confronto con gli interlocutori, scambiando informazioni e consolidando rapporti e relazioni esterne tese al miglioramento della qualità dei servizi	Disponibilità ai reciproci interventi	Attraverso il modo tenuto e spirituale il rapporto con gli altri	1 2 3 4	1 2 3 4
		Conoscenza reti ed interazioni	Acquisire informazioni e valutare rapporti e relazioni	1 2 3 4	1 2 3 4	
7) PROBLEMI SOLUTIVI	5) GESTIONE DELLE RETI RELAZIONALI	Continuità delle relazioni	Consolidare credibilità e ricercare fiducia nelle relazioni esterne	1 2 3 4	1 2 3 4	
		Adattarsi le situazioni con agilità e prontezza alla risoluzione del problema valutando e verificando, con metodo e flessibilità, nei casi in cui è necessario, di fare di necessità virtù	Ricerca di informazioni	Valutare e verificare dati e informazioni per la diagnosi dei problemi	1 2 3 4	1 2 3 4
		Pensiero analitico	Analizzare con metodo e sistematicità i dati del problema	1 2 3 4	1 2 3 4	
		Guida	Aggregare dati e analisi pervenire a conclusioni concrete ed efficaci	1 2 3 4	1 2 3 4	
		È in grado di prendere decisioni efficaci in autonomia e di farne carico	Valutazione opzioni decise	Valutare vantaggi e svantaggi delle alternative decise	1 2 3 4	1 2 3 4
		Formulazione delle scelte	Selezionare l'opzione più vantaggiosa nel quadro normativo di riferimento	1 2 3 4	1 2 3 4	
		Assunzione di rischio	Prendere carico, in modo equitativo, dei rischi conseguenti alle decisioni	1 2 3 4	1 2 3 4	
6) LEADERSHIP SITUAZIONALE	8) ASSUNZIONE DI RESPONSABILITÀ	È in grado di assumere decisioni e soluzioni, di prendere i compromessi e di risolvere ogni crisi, rischi e problemi	Autorevolezza	Individuare obiettivi, risorse, tempi, opportunità e rischi che caratterizzano il contesto interno ed esterno dell'azienda	1 2 3 4	1 2 3 4
		Influenza	Acquisire credibilità e consenso adottando atti afferenti alle situazioni	1 2 3 4	1 2 3 4	
		Integrità	Oriente i comportamenti con equità, talvolta sgarbiato e condizionale	1 2 3 4	1 2 3 4	
		È in grado di lavorare in condizioni degli obiettivi comuni, al rispetto i comportamenti manageriali in relazione ai compiti, rispetto, stimolazione la crescita professionale	Relazione e coinvolgimento delle risorse	Integrare con i collaboratori, comprendere le esigenze e condurre gli obiettivi comuni	1 2 3 4	1 2 3 4
9) GESTIONE E SVILUPPO DELLE RISORSE	10) GESTIONE E SVILUPPO DELLE RISORSE	Conoscenza e valutazione collaboratori	Valutare le competenze possedute dai collaboratori e differenziare conseguentemente i giudizi	1 2 3 4	1 2 3 4	
		Coordinamento alla crescita	Stimolare e fornire ai collaboratori opportunità di crescita professionale favorendo il processo di maturazione/crescita	1 2 3 4	1 2 3 4	

Valutazione ufficiale

Legenda Livelli

Livello 1: Afferisce una competenza manageriale riscontrata non adeguata all'incarico ricoperto in termini di comportamenti manageriali e di gestione del ruolo

Livello 2: Afferisce una competenza manageriale riscontrata con margini di miglioramento rispetto all'incarico ricoperto in termini di comportamenti manageriali e di gestione del ruolo

Livello 3: Afferisce una competenza manageriale in linea rispetto all'incarico ricoperto in termini di comportamenti manageriali e di gestione del ruolo

Livello 4: Afferisce un grado elevato di possesso della competenza manageriale rispetto all'incarico ricoperto, anche in termini di riconoscimento nel contesto di riferimento

INDIETRO | STAMPA SCHEDA | ACCETTO | REJETI

Figura 17 – Scheda di Valutazione – Autovalutazione - Accetto



Direzione Centrale Organizzazione e sistemi Informativi

Direzione Centrale Risorse umane

Nel caso in cui sia in corso un ciclo di Valutazione Finale, seguita ad una Valutazione per Cambio Incarico o ad una Valutazione Intermedia, la sezione dei commenti riporterà i commenti riferiti alla Valutazione Finale oltre che a quella immediatamente precedente (sottosezione di sinistra). In maniera analoga, per quanto riguarda le colonne dei punteggi, sarà mostrato il punteggio riferito alla Valutazione Finale, alla eventuale Autovalutazione nonché il punteggio riferito alla valutazione immediatamente precedente (colonna di sinistra).

Quanto descritto è riportato nella figura sottostante:

		È in grado di favorire la condivisione degli obiettivi comuni, adeguando i comportamenti manageriali in relazione ai collaboratori, stimolando la crescita professionale															
		1				2				3				4			
10) GESTIONE E SVILUPPO DELLE RISORSE	Motivazione e coinvolgimento delle risorse	Interagire con i collaboratori, comprendere le esigenze e condividere gli obiettivi comuni				1	2	3	4	1	2	3	4	1	2	3	4
	Conoscenza e valutazione collaboratori	Valutare le competenze possedute dai collaboratori e differenziarne consapevolmente i giudizi				1	2	3	4	1	2	3	4	1	2	3	4
	Orientamento alla crescita	Stimolare e fornire ai collaboratori opportunità di crescita professionale favorendo il processo di responsabilizzazione				1	2	3	4	1	2	3	4	1	2	3	4
		Valutazione precedente Intermedia						Valutazione ufficiale									
Motivazioni valutatore																	
Osservazioni valutato																	
Conferma o modifica motivazioni valutatore																	

Figura 18 – Scheda di Valutazione Finale in seguito ad una precedente valutazione



Direzione Centrale Organizzazione e sistemi informativi

Direzione Centrale Risorse umane

Nel caso in cui non esistano precedenti valutazioni ma sia stata attivata solo quella finale, la sezione dei commenti si presenterà come indicato nella figura successiva.

		E' in grado di acquisire credibilità e consenso, di orientare i comportamenti e di risolvere conflitti reali e potenziali									
CATEGORIA	9) LEADERSHIP SITUAZIONALE	Autorevolezza	Individuare obiettivi, risorse idonee, vincoli, opportunità e relazioni che caratterizzano il contesto interno ed esterno all'Istituto	1	2	3	4	1	2	3	4
		Influenzamento	Acquisire credibilità e consenso adottando stili aderenti alle situazioni	1	2	3	4	1	2	3	4
		Mediazione	Orientare i comportamenti con fiducia, coinvolgimento e condivisione	1	2	3	4	1	2	3	4
	10) GESTIONE E SVILUPPO DELLE RISORSE	E' in grado di favorire la condivisione degli obiettivi comuni, adeguando i comportamenti manageriali in relazione ai collaboratori con cui si rapporta, stimolandone la crescita professionale		1	2	3	4	1	2	3	4
		Motivazione e coinvolgimento delle risorse	Interagire con i collaboratori, comprendere le esigenze e condividere gli obiettivi comuni	1	2	3	4	1	2	3	4
		Conoscenza e valutazione collaboratori	Valutare le competenze possedute dai collaboratori e differenziarne consapevolmente i giudizi	1	2	3	4	1	2	3	4
		Orientamento alla crescita	Stimolare e fornire ai collaboratori opportunità di crescita professionale favorendo il processo di responsabilizzazione	1	2	3	4	1	2	3	4
Valutazione ufficiale											
Motivazioni valutatore											
Osservazioni valutate											

Figura 19 – Scheda di Valutazione Finale in assenza di precedente valutazione



Direzione Centrale Organizzazione e sistemi informativi

Direzione Centrale Risorse umane

3. VALUTAZIONE: INSERIMENTO CONTRO DEDUZIONI DA PARTE DEL VALUTATORE

In presenza di osservazioni del Valutato, il valutatore dovrà apporre le proprie contro-deduzioni alle osservazioni avanzate dal Valutato con la possibilità di modificare la colonna dei punteggi relativi alla valutazione corrente così come evidenziato nella figura sottostante:

10) GESTIONE E SVILUPPO DELLE RISORSE	È in grado di favorire la condivisione degli obiettivi comuni, adeguando i comportamenti manageri, rapporta, stimolando la crescita professionale		Punteggi in relazione ai collaboratori con cui si							
	Motivazione e coinvolgimento delle risorse	Interagire con i collaboratori, comprendere le esigenze e condividere gli obiettivi comuni	1	2	3	4	1	2	3	4
	Conoscenza e valutazione collaboratori	Valutare le competenze possedute dai collaboratori e differenziarne consapevolmente i giudizi	1	2	3	4	1	2	3	4
	Orientamento alla crescita	Stimolare e fornire ai collaboratori opportunità di crescita professionale favorendo il processo di responsabilizzazione	1	2	3	4	1	2	3	4
Valutazione ufficiale										
Motivazioni valutatore										
Osservazioni valutate										
Conferma o modifica motivazioni valutatore										

Figura 20 – Scheda di Valutazione Finale con Contro-deduzioni

Quando il valutatore procede con il “Salva e valida”, al Valutatore ed al Valutato sarà spedita una mail automatica di notifica che descrive che la nuova valutazione è stata effettuata esortando il Valutato a prenderne visione collegandosi all’applicazione.

Qualora il Valutato accetti la nuova valutazione effettuata dal valutatore, il processo di valutazione si conclude.



4. VALUTAZIONE: GESTORE DELLE DIVERGENZE

Nel caso in cui il Valutato non accetti le contro-deduzioni e la relativa modifica ai punteggi da parte del valutatore, la scheda di valutazione passerà nello stato relativo al "Gestore delle Divergenze".

I soggetti responsabili della gestione delle divergenze valutative differiscono in funzione del profilo dei valutati e dei valutatori. Per la corretta identificazione di tali soggetti si fa riferimento al paragrafo "Gestione delle divergenze valutative" della Determinazione presidenziale n. 111 dell'8/10/2015 e s.m.i., nonché alle indicazioni contenute nei messaggi Hermes relativi all'attivazione della procedura di valutazione. I soggetti responsabili di questa fase del processo valutativo saranno automaticamente individuati dalla procedura e avranno a loro disposizione uno specifico profilo per accedere alla stessa.

L'utente avente il profilo di "Gestore delle Divergenze", previa autenticazione, avrà a disposizione tra le funzioni di menù una sezione chiamata "Gestione Valutazione". Selezionando detta sezione, come evidenziato nella figura di seguito riportata, e successivamente cliccando sulla funzionalità "Schede di Valutazione", potrà visualizzare, previa ricerca, le schede dei soggetti interessati:

Valutazione delle performance

Mario Rossi | Matericola : 00000001 | Sede : 003500

Anno : 2016

Profilo : 1 - GestoreDivergenze | 000000 - DIREZIONE GENERALE

Gestione valutazione

Schede di valutazione

SCHEDE DI VALUTAZIONE - ANNO :2016

Ricerca Soggetti

Profilo: Dirigenti di prima fascia

Matericola: _____ Cognome: _____ Nome: _____

Regione: Tutta Sede: Tutta

Stato scheda: 9. Scheda in gestione divergenza valutazione

Osservazioni: Tutta Tipo Valutazione: Tutta

CERCA

Copyright © 27/09/2016 12.25 - Istituto Nazionale Previdenza Sociale | v. 1.0.0.18

Figura 21 Gestore Divergenze – Cerca Schede valutati

Selezionando il tasto di "Cerca" sarà caricata nella stessa pagina la lista delle schede che si trovano nello stato "gestione divergenza valutativa" ovvero quelle di competenza del Gestore Divergenze, così come indicato in figura:



Direzione Centrale Organizzazione e sistemi informativi

Direzione Centrale Risorse umane

Risultato Incarichi

Matricola	Cognome	Nome	Data Inizio attività	Data Fine attività	Codice attività	Sede	Num. scheda	Stato	Totale Punteggi	Tipo Vel.	
00000001	Rossi	Mario	01/01/2015	30/11/2015	0016	138000	1	9	22,67	Cambio Incarico	Visualizza Scheda
00000002	Bianchi	Maria	01/12/2015	31/12/2015	0016	138000	1	9	22,67	Cambio Incarico	Visualizza Scheda

Figura 22 Gestore Divergenze – Cerca Schede Valutati

Selezionando il link "Visualizza Scheda" sarà caricata la seguente maschera:

Valutazione delle performance

Mario Rossi | Matricola : 00000001 | Sede : 003900

Anno : 2015

Profilo : 2 - Gestore Divergenze | 002600 - UFF. SEGR. DIRETTORE GENERALE

▼ Gestione valutazione

► Schede di valutazione

VISUALIZZAZIONE INCARICHI - ANNO : 2015

Attività da valutare per: Mario Rossi - Anno di riferimento: 2015

Lista Incarichi

	Matricola	Inizio attività	Fine attività	Codice	Attività	Coeff	Sede	Nome sede	N.Scheda	Stato
<input checked="" type="checkbox"/>	00000002	01/01/2015	30/11/2015	0016	DIRIGENTE AREA REGIONALE	140	138000	S.R. EMILIA	1	9 - Scheda in gestione divergenza valutazione
<input checked="" type="checkbox"/>	00000002	01/12/2015	31/12/2015	0016	DIRIGENTE AREA REGIONALE	140	138000	S.R. EMILIA	1	9 - Scheda in gestione divergenza valutazione

INDIETRO | VISUALIZZASCHEDA

Figura 23 Gestore Divergenze –Schede Valutati

Selezionando, mediante la spunta, le attività oggetto di valutazione e successivamente selezionando il bottone "Visualizza Scheda" sarà caricata la scheda riportata nella figura sottostante:



Istituto Nazionale Previdenza Sociale



Direzione Centrale Organizzazione e sistemi informativi

Direzione Centrale Risorse umane

SCHEDA DI VALUTAZIONE - ANNO 2016

Descrizione incarichi

COORDINATORE INCARICATO
COGNOME / NOME / MATRICOLA 00000001

POSIZIONE ORGANIZZATIVA
 DIRIG. INC. VICE DIREZIONE CENTR. - CORRIF. 130 - DEDE: 001400 D.C. RISORSE UMANE DAL: 01/01/2014 AL: 31/12/2016

Scheda di Valutazione

AREA	COMPETENZE MANAGERIALI	INDICATORI	DESCRIZIONE IN SINTESI	IN FIDELI VALUTAZIONI COLLEGATE	ALTERE VALUTAZIONI	LIVELLO DI INIZIO
ECONOMIA	1) VISIONE D'INSIEME	Conoscere il contesto operativo e organizzativo in cui opera ed è in grado di delineare un quadro d'insieme che comprenda i vincoli, le opportunità e le risorse che caratterizzano i fenomeni osservando la propria visione ed azioni più volte di quelli definiti dal proprio ruolo e modo di operare		1 2 3 4	1 2 3 4	1 2 3 4
		Conoscenza organizzativa	Conoscere le esigenze ed il funzionamento dell'Istituto	1 2 3 4	1 2 3 4	1 2 3 4
		Visione d'insieme	Integrare le proprie azioni con quelle degli altri	1 2 3 4	1 2 3 4	1 2 3 4
		Visione strategica	Conoscere gli obiettivi e utilizzare le risorse più opportune	1 2 3 4	1 2 3 4	1 2 3 4
2) INNOVAZIONE	3) INNOVAZIONE	È in grado di affrontare nuove problematiche in un'ottica di cambiamento, di modificare di volta in volta il proprio stile di relazione, di intravedere nel cambiamento un'opportunità		1 2 3 4	1 2 3 4	1 2 3 4
		Apertura mentale	non lasciarsi condizionare da pregiudizi	1 2 3 4	1 2 3 4	1 2 3 4
		Flexibilità	Adattare il proprio stile a contesti e interlocutori diversi	1 2 3 4	1 2 3 4	1 2 3 4
		Propensione al cambiamento	Condividere, proporre, realizzare nuove idee o soluzioni	1 2 3 4	1 2 3 4	1 2 3 4
3) ORIENTAMENTO AL RISULTATO	4) ORGANIZZAZIONE E CONTROLLO	È in grado di organizzare il lavoro del gruppo, distribuire i compiti e guidare il gruppo al risultato		1 2 3 4	1 2 3 4	1 2 3 4
		Efficienza operativa	Rispettare tempi, scadenze e ottimizzare le modalità operative	1 2 3 4	1 2 3 4	1 2 3 4
		Ottimizzazione	Adottare, a sistema, politiche, obiettivi, programmi e risorse	1 2 3 4	1 2 3 4	1 2 3 4
		Determinazione	Concentrazione, impegno e tenacia su obiettivi ed ostacoli	1 2 3 4	1 2 3 4	1 2 3 4
4) ORIENTAMENTO ALL'UTENZA	5) ORIENTAMENTO ALL'UTENZA	È in grado di formulare obiettivi operativi e piani di azione, di controllare il conseguimento del risultato garantendo l'attenzione al rispetto del budget, il superamento di eventuali criticità e la valorizzazione dei contributi del gruppo di lavoro		1 2 3 4	1 2 3 4	1 2 3 4
		Pianificazione	Formulare piani d'azione coerenti con gli obiettivi condivisi	1 2 3 4	1 2 3 4	1 2 3 4
		Monitoraggio	Controllare sistematicamente finalità, risultati e responsabilità delle attività svolte	1 2 3 4	1 2 3 4	1 2 3 4
		Sinergia di gruppo	Integrare persone e processi, valorizzare i contributi, ottimizzare i risultati	1 2 3 4	1 2 3 4	1 2 3 4
5) ORIENTAMENTO ALL'UTENZA	6) GESTIONE DI RETI RELAZIONALI	Interpreta il proprio ruolo come inserito all'interno di un contesto finalizzato all'utente finale, interno ed esterno, recepisce le esigenze e il modo di formulare obiettivi operativi e piani di azione, di controllare il conseguimento del risultato garantendo l'attenzione al rispetto del budget, il superamento di eventuali criticità e la valorizzazione dei contributi del gruppo di lavoro		1 2 3 4	1 2 3 4	1 2 3 4
		Comunicazione	Utilizzare canali differenziati per valorizzare i rapporti ed efficaci di fronte a interlocutori	1 2 3 4	1 2 3 4	1 2 3 4
		Rilevazione bisogni	Recepire le esigenze degli utenti (interni, esterni) per migliorare le attività svolte	1 2 3 4	1 2 3 4	1 2 3 4
		Identificazione bisogni	Promuovere azioni tese al soddisfacimento dell'utenza	1 2 3 4	1 2 3 4	1 2 3 4
6) GESTIONE DI RETI RELAZIONALI	7) PROBLEM SOLVING	È in grado di condurre un costruttivo confronto con gli interlocutori, scambiando informazioni e consolidando rapporti e relazioni esterne tese al miglioramento della qualità dei servizi		1 2 3 4	1 2 3 4	1 2 3 4
		Disponibilità al rapporto interpersonale	Attuare in modo sereno e costruttivo il rapporto con gli altri	1 2 3 4	1 2 3 4	1 2 3 4
		Conoscenza reti ed interlocutori	Acquisire informazioni e sviluppare rapporti e relazioni	1 2 3 4	1 2 3 4	1 2 3 4
		Continuità delle relazioni	Considerare credibilità e reciproca fiducia nelle relazioni	1 2 3 4	1 2 3 4	1 2 3 4
7) PROBLEM SOLVING	8) ASSUNZIONE DI RESPONSABILITÀ	Affronta le situazioni con spiccato orientamento alla risoluzione del problema valorizzando e verificando, con metodo e sistematicità, l'efficacia dei dati e delle fonti informative al fine di ricercare e individuare soluzioni		1 2 3 4	1 2 3 4	1 2 3 4
		Ricerca di informazioni	Valorizzare e verificare dati e informazioni per la diagnosi dei problemi	1 2 3 4	1 2 3 4	1 2 3 4
		Pensiero analitico	Analizzare con metodo e sistematicità i dati del problema	1 2 3 4	1 2 3 4	1 2 3 4
		Sintesi	Aggregare dati e analisi e pervenire a conclusioni concrete ed efficaci	1 2 3 4	1 2 3 4	1 2 3 4
8) ASSUNZIONE DI RESPONSABILITÀ	9) LEADERSHIP SITUAZIONALE	È in grado di prendere decisioni efficaci in autonomia e di farne carico		1 2 3 4	1 2 3 4	1 2 3 4
		Valutazione opzioni decisionali	Valutare vantaggi e svantaggi delle alternative decisionali	1 2 3 4	1 2 3 4	1 2 3 4
		Formulazione delle scelte	Scegliere l'opzione più vantaggiosa nel quadro normativo di riferimento	1 2 3 4	1 2 3 4	1 2 3 4
		Assunzione di rischio	Farsi carico, in modo equidistante, dei rischi conseguenti alle decisioni	1 2 3 4	1 2 3 4	1 2 3 4
9) LEADERSHIP SITUAZIONALE	10) GESTIONE E SVILUPPO DELLE RISORSE	È in grado di eseguire con responsabilità e competenza, di orientare i comportamenti e di risolvere conflitti reali e potenziali		1 2 3 4	1 2 3 4	1 2 3 4
		Autorevolezza	Individuare obiettivi, risorse, tempi, opportunità e relazioni che caratterizzano il contesto interno ed esterno dell'Istituto	1 2 3 4	1 2 3 4	1 2 3 4
		Influenzamento	Acquisire credibilità e competenza adottando stili aderenti alle situazioni	1 2 3 4	1 2 3 4	1 2 3 4
		Mediazione	Orientare i comportamenti con calma, coinvolgimento e convinzione	1 2 3 4	1 2 3 4	1 2 3 4
10) GESTIONE E SVILUPPO DELLE RISORSE		È in grado di favorire la condivisione degli obiettivi comuni, adeguando il comportamento manageriale in relazione ai collaboratori con cui si relaziona		1 2 3 4	1 2 3 4	1 2 3 4
		Modulazione e coinvolgimento delle risorse	Interagire con i collaboratori, comprendere le esigenze e condividere gli obiettivi comuni	1 2 3 4	1 2 3 4	1 2 3 4
		Conoscenza e valutazione collaboratori	Valutare le competenze possedute dai collaboratori e differenziarne conseguentemente i compiti	1 2 3 4	1 2 3 4	1 2 3 4
		Orientamento alla crescita	Stimolare e fornire ai collaboratori opportunità di crescita professionale favorendo il processo di responsabilizzazione	1 2 3 4	1 2 3 4	1 2 3 4

Figura 24 – Scheda in Gestione Divergenza Valutazione



Direzione Centrale Organizzazione e sistemi informativi

Direzione Centrale Risorse umane

il Gestore Divergenze, dovrà compilare la sezione di commento di sua pertinenza dopodiché validerà il tutto selezionando il tasto presente in fondo alla pagina "Salva Risoluzione Divergenza" riportato in figura:

Legenda Livelli

Livello 1 : Rileva una competenza manageriale riscontrata non adeguata all'incarico ricoperto in termini di comportamenti manageriali e di gestione del ruolo

Livello 2 : Rileva una competenza manageriale riscontrata con margini di miglioramento rispetto all'incarico ricoperto in termini di comportamenti manageriali e di gestione del ruolo

Livello 3 : Rileva una competenza manageriale in linea rispetto all'incarico ricoperto in termini di comportamenti manageriali e di gestione del ruolo

Livello 4 : Rileva un grado elevato di possesso della competenza manageriale rispetto all'incarico ricoperto, anche in termini di riconoscimento nel contesto di riferimento

INDIETRO **SALVA RISOLUZIONE DIVERGENZA**

Figura 25 – Scheda – Gestione Divergenza Valutazione

Una volta che è stato inserito il commento di risoluzione divergenza, la scheda, transitando nello stato di "Post risoluzione divergenza valutazione", viene resa disponibile al valutatore che ha l'obbligo di compilare il commento di competenza nonché la facoltà di modificare i punteggi della scheda di valutazione (Figura 27).

Successivamente la scheda transitando nello stato di "Presenza Visione al Valutato dopo risoluzione divergenza valutazione" viene resa disponibile al Valutato che ha la sola facoltà di prenderne visione. La sola visualizzazione della scheda di valutazione da parte del Valutato implica automaticamente la presa visione della stessa.

Si evidenzia che gli eventi relativi ai passaggi di stato della scheda indicati precedentemente ed attivati, rispettivamente, dal Gestore Divergenze, dal Valutatore ed infine dal Valutato sono sempre accompagnati da servizi di notifica mediante e-mail.

In corrispondenza di ciascuna transizione sarà spedita una mail automatica di notifica che descrive lo stato della valutazione effettuata esortando, a seconda dei casi specifici, l'attore coinvolto a prenderne visione collegandosi all'applicazione.

Nelle Figure seguenti si riporta la sezione commenti della scheda di valutazione nei diversi stati descritti precedentemente.



Direzione Centrale Organizzazione e sistemi informativi

Direzione Centrale Risorse umane

		rapporto, stimolando la crescita professionale								
10) GESTIONE E SVILUPPO DELLE RISORSE	Motivazione e coinvolgimento delle risorse	Interagire con i collaboratori, comprendere le esigenze e condividere gli obiettivi comuni	1	2	3	4	1	2	3	4
	Conoscenza e valutazione collaboratori	Valutare le competenze possedute dai collaboratori e differenziarne consapevolmente i giudizi	1	2	3	4	1	2	3	4
	Orientamento alla crescita	Stimolare e fornire ai collaboratori opportunità di crescita professionale favorendo il processo di responsabilizzazione	1	2	3	4	1	2	3	4
Valutazione per cambio incarico										
Motivazioni valutatore										
Osservazioni valutato										
Conferma o modifica motivazioni valutatore										
Contro deduzioni valutato (divergenza)										
Ragioni risoluzione conflitto (divergenza)										

Figura 26 – Commenti Scheda Post Risoluzione Divergenza



Direzione Centrale Organizzazione e sistemi informativi

Direzione Centrale Risorse umane

RISORSE	Conoscenza e valutazione collaboratori	Valutare le competenze possedute dai collaboratori e differenziarne consapevolmente i giudizi	1	2	3	4	1	2	3	4
	Orientamento alla crescita	Stimolare e fornire ai collaboratori opportunità di crescita professionale favorendo il processo di responsabilizzazione	1	2	3	4	1	2	3	4
Valutazione per cambio incarico										
Motivazioni valutatore										
Osservazioni valutato										
Conferma o modifica motivazioni valutatore										
Contro deduzioni valutato (divergenza)										
Ragioni risoluzione conflitto (divergenza)										
Motivazioni finali valutatore										

Figura 27 – Commenti Scheda finale in presa visione al Valutato dopo risoluzione divergenza



5. IL RUOLO REFERENTE

Il Ruolo di Referente è un profilo che consente all'utente autenticato di poter espletare le attività relative al processo di valutazione per conto sia del Valutatore che del Valutato di una determinata struttura organizzativa.

Tale Ruolo viene abilitato dall'Amministratore dell'applicazione oppure gestito in autonomia dal responsabile del processo valutativo per la struttura di sua competenza tramite il sistema di Identity Management. Il titolare di tale ruolo, una volta autenticatosi, accede attraverso il menù a tendina della Home Page:

Figura 28 – Home Page – per il Referente

Nel caso in cui il valutato, per qualsiasi motivo, sia impossibilitato ad accedere in prima persona al processo valutativo, la validazione potrà essere effettuata dal Referente responsabile.

Qualora il Referente operi, quindi, per conto del Valutato l'applicazione evidenzia con un "warning" che il soggetto autenticato sta operando in luogo del soggetto titolare della valutazione.

Nelle figure che seguono vengono riportate, per il caso indicato, le maschere relative alla visualizzazione e alla successiva validazione della scheda ad opera del Referente:



Valutazione della performance

NOIHE COGNOME | Indirizzo: 00000000 | Sede: 000000

Anno: 2017

Profilo: 13 - Referente | 001500 - D.C.ORGAN. E SIST. INFORMAT.

VISUALIZZAZIONE INCARICHI - ANNO 2017

Lista incarichi

	Matricola	Inizio attività	Fine attività	Codice	Attività	Coef.	Sede	Nome sede	N.Scheda	Stato
<input checked="" type="checkbox"/>	000000001	01/01/2017	28/02/2017	0014	DIRIGENTE AREA CENTRALE	140	003900	D.C.ORGAN. E SIST. INFORMAT.	0	1 - Incarico validato

INDIETRO VISUALIZZA SCHEDA

Figura 29 – Scheda visualizzata dal Referente

Legenda Livelli

Livello 1 : Rileva una competenza manageriale riscontrata non adeguata all'incarico ricoperto in termini di comportamenti manageriali e di gestione del ruolo

Livello 2 : Rileva una competenza manageriale riscontrata con margini di miglioramento rispetto all'incarico ricoperto in termini di comportamenti manageriali e di gestione del ruolo

Livello 3 : Rileva una competenza manageriale in linea rispetto all'incarico ricoperto in termini di comportamenti manageriali e di gestione del ruolo

Livello 4 : Rileva un grado elevato di possesso della competenza manageriale rispetto all'incarico ricoperto, anche in termini di riconoscimento nel contesto di riferimento

Le azioni che riguardano la valutazione della scheda sono effettuate in sostituzione del valutato!

INDIETRO | STAMPA SCHEDA | SALVA E VALIDA | RESET

Figura 30 – Warning operazioni svolte dal Referente in luogo del Valutato

Messaggio dalla pagina Web

Attenzione! Si sta validando la scheda in sostituzione del valutato. Si conferma l'operazione?

OK | Annulla

Figura 31 - Warning scheda validata dal Referente in luogo del Valutato