

ISTITUTO NAZIONALE DELLA PREVIDENZA SOCIALE

DETERMINAZIONE N. 13 DEL 12 luglio 2023

OGGETTO: Gestione di cassa al 1° trimestre 2023

IL COMMISSARIO STRAORDINARIO

Visto il D.P.R. 30 aprile 1970 n. 639;

Vista la Legge 9 marzo 1989 n. 88;

Visto il Decreto Legislativo del 30 giugno 1994 n. 479;

Visto il D.P.R. 24 settembre 1997 n. 366;

Visto il decreto-legge 10 maggio 2023, n. 51 *“Disposizioni urgenti in materia di amministrazione di enti pubblici, di termini legislativi e di iniziative di solidarietà sociale”* e in particolare l’art. 1, comma 2 dello stesso;

Visto il D.P.C.M. del 15 giugno 2023 con cui la dott.ssa Micaela Gelera è stata nominata Commissario straordinario dell’Istituto, con i poteri di ordinaria e straordinaria amministrazione attribuiti al Presidente e al Consiglio di amministrazione ai sensi della vigente disciplina;

Visto il D.M. dell’11 febbraio 2022 di nomina del Direttore generale dell’Istituto Nazionale della Previdenza Sociale;

Visto il Regolamento di Organizzazione dell’Istituto adottato con deliberazione del Consiglio di Amministrazione n. 4 del 6 maggio 2020, successivamente modificato con deliberazione del Consiglio di Amministrazione n. 108 del 21 dicembre 2020, in particolare, l’articolo 6 afferente ai poteri del Consiglio di Amministrazione;

Visto l’Ordinamento delle funzioni centrali e territoriali dell’Inps, adottato con deliberazione del Consiglio di Amministrazione n. 137 del 7 settembre 2022;

Visto l’art. 14, comma 7, legge 31 dicembre 2009, n. 196, che prevede che *“gli enti di previdenza trasmettono mensilmente al Dipartimento della Ragioneria generale dello Stato i dati concernenti tutti gli incassi ed i pagamenti effettuati, codificati con criteri uniformi sul territorio nazionale”*;

Il Commissario Straordinario

Vista la relazione sulla gestione di cassa predisposta dalla Direzione Generale, contenente i dati e le informazioni riferite agli incassi ed ai pagamenti al 1° trimestre 2023;

Su proposta del Direttore Generale

DETERMINA

di trasmettere al Consiglio di Indirizzo e Vigilanza, ai sensi dell'art. 3, comma 5, del decreto legislativo 30 giugno 1994 n. 479, la relazione contenente le risultanze del rapporto sulla gestione di cassa al 1° trimestre 2023 che, allegata alla presente determinazione, ne costituisce parte integrante.

II COMMISSARIO STRAORDINARIO



Direzione Centrale
Bilanci, Contabilità e Servizi Fiscali

GESTIONE di CASSA
Al 1° trimestre 2023

INDICE

GESTIONE DI CASSA AL 1° TRIMESTRE 2023

1.	Quadro riassuntivo generale	pag. 1
	Tabella n.1 Quadro riassuntivo generale	pag. 2
2.	Riscossioni:	pag. 3
2.1	Entrate contributive correnti (gestione privata)	pag. 3
2.1	Recupero crediti contributivi	pag. 4
2.1	Mutui e prestiti gestione pubblica	pag. 4
2.2	Entrate contributive correnti (gestione pubblica)	pag. 4
2.3	Altre riscossioni	pag. 5
	Tabelle riscossioni	pag. 7
	Tabella n.2 Riscossioni	pag. 8
	Tabella n.2.1 Dettaglio Riscossioni	pag. 9
	Tabellan.2.2 Entrate contributive correnti – gestione pubblica	pag.10
3.	Pagamenti:	pag.11
3.1	Prestazioni istituzionali gestione privata	pag.11
3.2	Prestazioni istituzionali gestione pubblica	pag.13
3.3	Trasferimenti passivi	pag.14
3.4	Altri pagamenti	pag.14
	Tabelle pagamenti	pag.16
	Tabella n.3 Complesso dei pagamenti	pag.17
	Tabella n.3.1 Prestazioni istituzionali	pag.18
	Tabella n.3.2 Pensioni gestioni pubbliche	pag.19
	Grafici	

1. Quadro riassuntivo generale (tab. n.1)

(Dati in mln di euro)

Riscossioni: 94.430 mln

Pagamenti: 95.250 mln

Saldo: - 820 mln (variazione disponibilità liquide)

La gestione di cassa al 31 marzo 2023 si riassume in 94.429,97 mln di riscossioni comprensive dei trasferimenti e, in 95.249,78 mln di pagamenti, inclusi gli interventi di natura assistenziale. Il saldo pari a -819,81 mln rappresenta la variazione delle disponibilità liquide.

Il totale delle riscossioni della produzione, pari a 58.748,75 mln, registra un incremento del 7,62% (+4.161,59 mln) mentre il complesso dei pagamenti correnti, pari a 94.205,72 mln, evidenzia un incremento del 15,20% (+12.426,45 mln) rispetto allo stesso periodo del 2022.

Nella tabella n.1 è compresa anche la provvista fornita dall' Inail (sulla base di apposita convenzione per il pagamento delle rendite), pari a 1.393,65 mln, come anche i conseguenti pagamenti/rimborsi per 1.044,06 mln. Tali dati, costituendo partite di giro, sono esclusi dal commento sull'andamento delle riscossioni e dei pagamenti.

Tabella n.1 - Gestione di cassa dal 1 gennaio al 31 marzo 2023

Quadro riassuntivo generale

AGGREGATI	Consuntivo consolidato di cassa 2023 (a)	Preventivo 2023 (b)	Consuntivo consolidato di cassa 2022 (c)	Variazioni consuntivo 2023 su preventivo		Variazioni consuntivo 2023 su consuntivo 2022	
				in assoluto	in %	in assoluto	in %
				d=(a-b)	e=(a/b-1)*100	f=(a-c)	g=(a/c-1)*100
- Riscossioni della produzione	58.748.748.172,71	58.473.834.417,43	54.587.161.190,16	274.913.755,28	0,47	4.161.586.982,55	7,62
- Riscossioni per SCCI in conto crediti ceduti	541.001,50	535.840,21	562.527,79	5.161,29	0,96	-21.526,29	-3,83
- Trasferimenti dal bilancio dello Stato	34.287.033.825,51	34.100.000.000,00	34.820.189.544,50	187.033.825,51	0,55	-533.155.718,99	-1,53
- Riscossioni per provviste pagamento rendite INAIL	1.393.649.857,34	1.521.174.224,96	1.569.610.083,65	-127.524.367,62	-8,38	-175.960.226,31	-11,21
1. TOTALE RISCOSSIONI	94.429.972.857,06	94.095.544.482,60	90.977.523.346,10	334.428.374,5	0,36	3.452.449.511,0	3,79
- Pagamenti correnti	94.205.718.969,98	94.806.528.218,26	81.779.271.071,02	-600.809.248,28	-0,63	12.426.447.898,96	15,20
- Pagamento rendite INAIL	1.044.060.271,62	1.177.052.833,31	1.218.603.219,25	-132.992.561,69	-11,30	-174.542.947,63	-14,32
2. TOTALE PAGAMENTI	95.249.779.241,60	95.983.581.051,57	82.997.874.290,27	-733.801.809,97	-0,76	12.251.904.951,33	14,76
VARIAZIONE DISPONIBILITA' LIQUIDE	-819.806.384,54	-1.888.036.568,97	7.979.649.055,83	1.068.230.184,43	-	-8.799.455.440,37	-

2. Riscossioni (tab. n.2, 2.1 e 2.2)

Le riscossioni complessive per contributi totali a carico dei datori di lavoro e/o degli iscritti ammontano a 55.319,51 mln, in incremento di 3.968,24 mln rispetto al corrispondente periodo 2022. Detti contributi sono costituiti dai seguenti aggregati:

- contributi lavoratori privati, che ammontano a 39.994 mln, con un incremento di 3.017,26 mln.
- contributi dipendenti pubblici, che ammontano a 15.325,51 mln, con un incremento di 950,98 mln.

2.1 Entrate contributive correnti (gestione privata)

Con riguardo ai principali aggregati delle gestioni dei lavoratori privati, dal confronto con i dati del 2022, si rileva che:

- i contributi previdenziali dei lavoratori dipendenti (UniEmens) risultano pari a 34.213,47 mln, con un incremento di 2.698,07 mln;
- i contributi per i fondi speciali di previdenza risultano pari a 13,73 mln, con un incremento di 0,42 mln;
- i contributi versati dagli artigiani risultano pari a 1.137,19 mln, con un incremento di 75,87 mln;
- i contributi versati dai commercianti risultano pari a 1.248,87 mln, con un incremento di 82,72 mln;
- i contributi previdenziali afferenti alla gestione separata ex art. 2 legge 335/95 risultano pari a 2.275,76 mln, con un incremento di 144,46 mln;
- i contributi previdenziali dei coltivatori diretti, coloni e mezzadri risultano pari a 269,72 mln, con un decremento di 9,78 mln;
- i contributi dei lavoratori agricoli dipendenti risultano pari a 503,27 mln, con un incremento di 15,82 mln;
- i contributi dei PC/CF autonomi risultano pari a 2,23 mln, con un decremento di 0,20 mln;
- i contributi per la prosecuzione volontaria risultano pari a 37,70 mln, con un incremento di 2,38 mln;

- i contributi dei lavoratori addetti ai servizi domestici risultano pari a 292,06 mln, con un incremento di 7,50 mln.

2.1 Recupero crediti contributivi

Le riscossioni derivanti dal recupero crediti contributivi non ceduti sono pari a 2.106,24 mln e registrano un incremento di 107,88 mln.

Le riscossioni dell'Istituto per recupero crediti contributivi ceduti (per conto della S.C.C.I. S.p.A.) ammontano a 0,54 mln.

2.1 Mutui e prestiti gestione pubblica

Le riscossioni per la concessione di mutui agli iscritti delle gestioni dipendenti pubblici ammontano a 44,83 mln e presentano un incremento di 6,19 mln, mentre le riscossioni per i prestiti concessi sono pari a 112,76 mln e registrano un decremento di 19,56 mln rispetto allo stesso periodo del 2022.

2.2 Entrate contributive correnti (gestione pubblica)

Con riguardo ai principali aggregati di tali gestioni, dal confronto con i dati del 2022, si rilevano i seguenti dati:

- per i contributi versati ai fini pensionistici:
 - datori di lavoro: 10.717,79 mln, con un incremento di 776,19 mln;
 - riscatto: 26,03 mln, con un incremento di 1,55 mln;
 - ricongiunzioni: 6,82 mln, con un decremento di 0,50 mln.
- Per i contributi versati ai fini del TFS:
 - iscritti: 1.343,46 mln, con un incremento di 84,69 mln;
 - riscatto: 1,65 mln, con un decremento di 0,24 mln.
- Per i contributi degli iscritti versati ai fini dell'assicurazione sociale vita: 2,16 mln, con un lieve incremento.
- Per i contributi versati ai fini del TFR:
 - iscritti: 392,81 mln, con un incremento di 76,76 mln;
 - riscatto: 0,02 mln, con un decremento di 0,03 mln.
- Per i contributi di solidarietà ex art. 12 d. lgs. 124/93: 5 mln, con un incremento di 1,33 mln.
- Per i contributi degli iscritti ENAM: 12,35 mln, con un incremento di 0,78 mln.

- Per i contributi obbligatori versati alla gestione delle prestazioni creditizie: 117,43 mln, con un incremento di 10,37 mln.
- Per i contributi aggiuntivi (legge 335/95 art. 2, comma 3): 2.700 mln e non presentano variazioni rispetto all'anno 2022.

2.3 Altre riscossioni (tabella n.2)

Le altre riscossioni ammontano a complessivi 1.165,42 mln, con un incremento di 98,83 mln e comprendono:

- 340,38 mln per il fondo di solidarietà per la riconversione e la riqualificazione professionale, per il sostegno dell'occupazione e del reddito del personale del credito;
- 135,50 mln di anticipazioni da altri Enti per l'erogazione di prestazioni;
- 128,95 mln per recupero di prestazioni indebite e non;
- 79,12 mln di riaccrediti di pensioni da parte di poste e banche;
- 74,21 mln per versamento oneri previdenziali degli amministratori locali per copertura periodi assicurativi art. 81 D. Lgs. n. 267/2000;
- 69,75 mln per versamenti a copertura degli oneri per totalizzazione periodi assicurativi;
- 32,70 mln per ritenuta da riversare a titolo d'imposta sul valore aggiunto sui pagamenti effettuati per acquisti di beni e servizi, art.1, commi 629 e seguenti, legge 190/14 (*split payment*);
- 30,29 mln per riscossione rate e interessi per mutui e prestiti concessi al personale dipendente;
- 30,13 mln per trasferimento di fondi da S.C.C.I. S.p.A. come da determina n. 60 del 26 aprile 2012;
- 19,25 mln per anticipazioni ricevute per l'erogazione di prestazioni di lavoro occasionale (VOUCHER);
- 7,19 mln per proventi per la gestione degli immobili da reddito;
- 5,70 mln per alienazione di immobili da reddito;
- 3,15 mln per recupero di onorari di avvocati e spese legali liquidati in sentenza a carico della controparte;
- 2,34 mln di entrate relative ad oneri per assegni di invalidità e pensioni di inabilità, a seguito dell'azione di surroga ai sensi dell'art. 14, legge n. 222/1984;

- 1,77 mln di contributo al fondo di garanzia a copertura dei rischi connessi con l'erogazione dei prestiti;
- 1,41 mln per recupero di spese per acquisto di beni di consumo e di servizi;
- 1,02 mln di riscossione rate piccoli prestiti e prestiti pluriennali agli iscritti;
- 202,56 mln di riscossioni diverse.

RISCOSSIONI

Tabella n.2 - Gestione di cassa dal 1 gennaio al 31 marzo 2023

Riscossioni

CAUSALI DI RISCOSSIONE	Consuntivo consolidato di cassa 2023		Preventivo 2023		Consuntivo consolidato di cassa 2022		Variazioni consuntivo 2023		Variazioni consuntivo 2022	
	(a)	(b)	(c)	d=(a-b)	e=(a/b-1)*100	in assoluto		in %		
						f=(a-c)	g=(a/c-1)*100			
1. CONTRIBUTI GESTIONE PRIVATA	39.993.995.352,13	39.730.608.857,68	36.976.735.039,34	263.386.494,45	0,66	3.017.260.312,79	8,16			
1.1 Aziende	34.227.202.459,43	34.110.217.716,20	31.528.704.179,16	116.984.743,23	0,34	2.698.498.280,27	8,56			
1.2 Contr. Prev. il lav. agric. dip. e PC/CF aut.	505.497.242,28	496.244.489,92	489.874.204,68	9.252.752,36	1,86	15.623.037,60	3,19			
1.3 Contributi previdenziali artigiani	1.137.187.582,06	1.114.564.531,41	1.061.316.997,85	22.623.050,65	2,03	75.870.584,21	7,15			
1.4 Contributi previdenziali commercianti	1.248.870.522,81	1.194.440.646,61	1.166.153.682,12	54.429.876,20	4,56	82.716.840,69	7,09			
1.5 Contributi previdenziali CD/CM	269.716.030,75	287.166.637,27	279.494.021,33	-17.450.606,52	-6,08	-9.777.990,58	-3,50			
1.6 Versamenti volontari	37.697.517,25	39.375.730,10	35.320.756,49	-1.678.212,85	-4,26	2.376.760,76	6,73			
1.7 Contributi lavoratori domestici	292.059.810,99	303.367.696,06	284.565.646,18	-11.307.885,07	-3,73	7.494.164,81	2,63			
1.8 Contributi gestione separata	2.275.764.186,56	2.185.231.410,11	2.131.305.551,53	90.532.776,45	4,14	144.458.635,03	6,78			
2. CONTRIBUTI GESTIONE PUBBLICA	15.325.511.225,80	15.203.589.554,10	14.374.531.658,95	121.921.671,70	0,80	950.979.566,85	6,62			
TOTALE CONTRIBUTI	55.319.506.577,93	54.934.198.411,78	51.351.266.698,29	385.308.166,15	0,70	3.968.239.879,64	7,73			
3. Mutui e Prestiti dipendenti pubblici	157.590.288,55	209.939.026,55	170.953.448,20	-52.348.738,00	-24,94	-13.363.159,65	-7,82			
4. Altre Riscossioni	1.165.415.608,00	1.298.509.188,32	1.066.582.164,00	-133.093.580,32	-10,25	98.833.444,00	9,27			
TOTALE RISCOSSIONI CORRENTI	56.642.512.474,48	56.442.646.626,65	52.588.802.310,49	199.865.847,83	0,35	4.053.710.163,99	7,71			
5. RECUPERO CREDITI	2.106.235.698,23	2.031.187.790,78	1.998.358.879,67	75.047.907,45	3,69	107.876.818,56	5,40			
5.1 Via Amministrativa	1.541.601.473,12	1.474.834.253,41	1.422.654.105,16	66.767.219,71	4,53	118.947.367,96	8,36			
5.2 Concessionari	564.634.225,11	556.353.537,37	575.704.774,51	-8.280.687,74	-1,49	-11.070.549,40	-1,92			
TOTALE RISCOSSIONI DALLA PRODUZIONE	58.748.748.172,71	58.473.834.417,43	54.587.161.190,16	274.913.755,28	0,47	4.161.586.982,55	7,62			

Tabella n.2.1 - Gestione di cassa dal 1 gennaio al 31 marzo 2023

Dettaglio Riscossioni

CAUSALI DI RISCOSSIONE	Consuntivo consolidato di cassa 2023		Preventivo 2023		Consuntivo consolidato di cassa 2022		Variazioni consuntivo 2023 su preventivo		Variazioni consuntivo 2023 su consuntivo 2022	
	(a)	(b)	(c)	d=(a-b)	e=(b-c)	f=(e-c)	in %		in %	
							d=(a-b)	e=(b-c)*100	f=(e-c)	g=(f/c)*100
- Aziende a conguaglio	34.213.472.065,91	34.097.453.861,19	31.515.397.410,31	116.018.204,72	116.018.204,72	2.698.074.655,60	0,34	2.698.074.655,60	8,56	
- Fondi speciali di previdenza	13.730.393,52	12.763.855,01	13.306.768,85	966.538,51	966.538,51	423.624,67	7,57	423.624,67	3,18	
- Artigiani	1.137.187.582,06	1.114.564.531,41	1.061.316.997,85	22.623.050,65	22.623.050,65	75.870.584,21	2,03	75.870.584,21	7,15	
. <i>su minimale di reddito</i>	1.027.880.756,95	1.010.208.170,28	988.871.638,45	17.672.586,67	17.672.586,67	39.009.118,50	1,75	39.009.118,50	3,94	
. <i>su reddito eccedente il minimale</i>	109.306.825,11	104.356.361,13	72.445.359,40	4.950.463,98	4.950.463,98	36.861.465,71	4,74	36.861.465,71	50,88	
- Commercialisti	1.248.870.522,81	1.194.440.646,61	1.166.153.682,12	54.429.876,20	54.429.876,20	82.716.840,69	4,56	82.716.840,69	7,09	
. <i>su minimale di reddito</i>	1.143.178.246,33	1.090.884.379,13	1.080.531.675,41	52.293.867,20	52.293.867,20	62.646.570,92	4,79	62.646.570,92	5,80	
. <i>su reddito eccedente il minimale</i>	105.692.276,48	103.556.267,48	85.622.006,71	2.136.009,00	2.136.009,00	20.070.269,77	2,06	20.070.269,77	23,44	
- Gestione separata	2.275.764.186,56	2.185.231.410,11	2.131.305.551,53	90.532.776,45	90.532.776,45	144.458.635,03	4,14	144.458.635,03	6,78	
- Lavoratori Domestici	292.059.810,99	303.367.696,06	284.565.646,18	-11.307.885,07	-11.307.885,07	7.494.164,81	-3,73	7.494.164,81	2,63	
- Contr. previd. coloni e mezzadri	269.716.030,75	287.166.637,27	279.494.021,33	-17.450.606,52	-17.450.606,52	-9.777.990,58	-6,08	-9.777.990,58	-3,50	
- Lavoratori agricoli dipendenti	503.268.357,31	493.898.328,08	487.445.599,18	9.370.029,23	9.370.029,23	15.822.758,13	1,90	15.822.758,13	3,25	
- Proseguazione volontaria	37.697.517,25	39.375.730,10	35.320.756,49	-1.678.212,85	-1.678.212,85	2.376.760,76	-4,26	2.376.760,76	6,73	
- PC/CF - AUT	2.228.884,97	2.346.161,84	2.428.605,50	-117.276,87	-117.276,87	-199.720,53	-5,00	-199.720,53	-8,22	
- Gestione pubblica	15.325.511.225,80	15.203.589.554,10	14.374.531.658,95	121.921.671,70	121.921.671,70	950.979.566,85	0,80	950.979.566,85	6,62	
TOTALE CONTRIBUTI	55.319.506.577,93	54.934.198.411,78	51.351.266.698,29	385.308.166,15	385.308.166,15	3.968.239.879,64	0,70	3.968.239.879,64	7,73	
- Mutui dipendenti pubblici	44.833.817,20	51.677.498,39	38.639.382,50	-6.843.681,19	-6.843.681,19	6.194.434,70	-13,24	6.194.434,70	16,03	
- Prestiti dipendenti pubblici	112.756.471,35	158.261.528,16	132.314.065,70	-45.505.056,81	-45.505.056,81	-19.557.594,35	-28,75	-19.557.594,35	-14,78	
- Altre riscossioni	1.165.415.608,00	1.298.509.188,32	1.066.582.164,00	-133.093.380,32	-133.093.380,32	98.833.444,00	-10,25	98.833.444,00	9,27	
TOTALE RISCOSSIONI CORRENTI	56.642.512.474,48	56.442.646.626,65	52.588.802.310,49	199.865.847,83	199.865.847,83	4.053.710.163,99	0,35	4.053.710.163,99	7,71	
- Recupero crediti non ceduti	2.106.235.698,23	2.031.187.790,78	1.998.358.879,67	75.047.907,45	75.047.907,45	107.876.818,56	3,69	107.876.818,56	5,40	
- Via Amministrativa	1.541.601.473,12	1.474.834.253,41	1.422.654.105,16	66.767.219,71	66.767.219,71	118.947.367,96	4,53	118.947.367,96	8,36	
- Concessionari	564.634.225,11	556.353.537,37	575.704.774,51	-8.280.687,74	-8.280.687,74	-11.070.549,40	-1,49	-11.070.549,40	-1,92	
TOTALE RISCOSSIONI DALLA PRODUZIONE	58.748.748.172,71	58.473.834.417,43	54.587.161.190,16	274.913.755,28	274.913.755,28	4.161.586.982,55	0,47	4.161.586.982,55	7,62	
- Trasferimenti dallo Stato	34.287.033.825,51	34.100.000.000,00	34.820.189.544,50	187.033.825,51	187.033.825,51	-533.155.718,99	0,55	-533.155.718,99	-1,53	
TOTALE TRASFERIMENTI DALLLO STATO	34.287.033.825,51	34.100.000.000,00	34.820.189.544,50	187.033.825,51	187.033.825,51	-533.155.718,99	0,55	-533.155.718,99	-1,53	
- Riscossione crediti conto SCCI	541.001,50	535.840,21	562.527,79	-5.161,29	-5.161,29	-21.526,29	-	-21.526,29	-3,83	
- Provvisata per Pensioni INAIL	1.395.649.857,34	1.521.174.224,96	1.569.610.083,65	-127.524.367,62	-127.524.367,62	-175.960.226,31	-8,38	-175.960.226,31	-11,21	
TOTALE GENERALE	94.429.972.857,06	94.095.544.482,60	90.977.523.346,10	334.428.374,46	334.428.374,46	3.452.449.510,96	0,36	3.452.449.510,96	3,79	

Tabella n.2.2 - Gestione di cassa dal 1 gennaio al 31 marzo 2023

Entrate contributive correnti - gestione pubblica

CAUSALI DI RISCOSSIONE	Consuntivo consolidato di cassa 2023		Preventivo 2023		Consuntivo consolidato di cassa 2022		Variazioni consuntivo 2023 su preventivo		Variazioni consuntivo 2023 su consuntivo 2022	
	(a)	(c)	(C)	(c)	in assoluto d=(a-c)	in % e=(d/b-1)*100	in assoluto f=(e-c)	in % g=(f/c-1)*100		
- Contributi Enti / iscritti a fini pensionistici	10.717.790.756,51	10.622.349.838,84	10.622.349.838,84	9.941.599.399,29	95.440.917,67	0,90	776.191.357,22	7,81		
- Contributi Enti / iscritti ai fini TFS	1.343.457.951,66	1.395.712.307,13	1.395.712.307,13	1.258.763.812,67	-52.254.355,47	-3,74	84.694.138,99	6,73		
- Contributi Enti / iscritti a fini assicurazione	2.155.922,09	2.196.828,09	2.196.828,09	2.089.635,97	-40.906,00	-1,86	66.286,12	3,17		
- Contributi di riscatto ai fini pensionistici	26.032.108,98	25.616.585,98	25.616.585,98	24.486.369,81	415.523,00	1,62	1.545.739,17	6,31		
- Contributi di riscatto ai fini TFS	1.645.065,00	2.005.478,66	2.005.478,66	1.884.337,95	-360.413,66	-17,97	-239.272,95	-12,70		
- Contributi ricongiunzione ai fini pensionistici	6.823.632,56	8.028.905,57	8.028.905,57	7.321.012,69	-1.205.273,01	-15,01	-497.380,13	-6,79		
- Contributo obbligatorio erogazione credito	117.427.539,64	110.472.911,33	110.472.911,33	107.052.884,07	6.954.628,31	6,30	10.374.655,57	9,69		
- Contr. di solidarietà ex art.12 D.Leg.vo 124/93	4.995.449,50	3.727.663,89	3.727.663,89	3.663.622,19	1.267.785,61	34,01	1.331.827,31	36,35		
- Contributi Enti ed iscritti ai fini TFR	392.811.347,99	321.502.094,56	321.502.094,56	316.049.629,54	71.309.253,43	22,18	76.761.718,45	24,29		
- Contributi di riscatto ai fini TFR	21.503,49	25.233,27	25.233,27	47.022,83	-3.729,78	-14,78	-25.519,34	-54,27		
- Contrib. aggiuntiva (L.335/95 art.2 co.3 e succ.)	2.700.000.000,00	2.700.000.000,00	2.700.000.000,00	2.700.000.000,00	0,00	0,00	0,00	0,00		
- Contributi degli iscritti (ENAM)	12.349.948,38	11.951.706,77	11.951.706,77	11.573.931,94	398.241,61	3,33	776.016,44	6,70		
1. CONTRIBUTI CORRENTI	15.325.511.225,80	15.203.589.554,10	15.203.589.554,10	14.374.531.659,95	121.921.671,70	0,80	950.979.566,85	6,62		
- Trasferimenti da parte dello Stato	2.759.011.662,25	2.759.011.662,25	2.759.011.662,25	2.204.975.000,00	0,00	0,00	554.036.662,25	25,13		
- Benefici contrattuali	586.500,58	0,00	0,00	5.245.559,75	-	-	-4.659.059,17	-88,82		
- Valori capitali contributi	2.081.193,54	0,00	0,00	2.341.696,54	-	-	-260.503,00	-11,12		
2. TOTALE ENTRATE	18.087.190.582,17	17.962.601.216,35	17.962.601.216,35	16.587.093.915,24	124.589.365,82	0,69	1.500.096.666,93	9,04		

3. Pagamenti (tab. n.3, 3.1 e 3.2)

Le prestazioni istituzionali complessive erogate ammontano a 71.622,81 mln e presentano un incremento di 11.144 mln rispetto allo stesso periodo del 2022.

I pagamenti delle rate di pensione, comprese le spettanze agli invalidi civili, sono pari a 60.700,58 mln e risultano effettuati per:

- 45.402,71 mln tramite Istituti bancari (75% del totale);
- 15.297,87 mln tramite Poste Italiane S.p.A. (25% del totale).

Le uscite per il pagamento delle imposte correlate a tutte le prestazioni istituzionali e non, sono ripartite come segue:

- l'IRPEF versata all'erario ammonta a 18.576,74 mln e presenta un incremento di 898,28 mln;
- l'addizionale regionale versata è pari a 754,38 mln, con un incremento di 42,46 mln;
- l'addizionale comunale all'imposta sul reddito delle persone fisiche, pari a 230,22 mln, presenta un incremento di 13,66 mln.

3.1. Prestazioni istituzionali gestione privata

I pagamenti effettuati per rate di pensioni delle gestioni lavoratori privati, al netto degli invalidi civili, sono pari a 40.829,73 mln e presentano, rispetto al corrispondente dato del 2022, un incremento di 6.976,64 mln. Al riguardo parte della variazione, circa 5 mld, deriva dalla cessazione nel 2022 dell'anticipazione del pagamento delle rate di pensione effettuato tramite Poste Italiane S.p.A. che, dal mese di aprile, hanno ripreso il calendario ordinario; i restanti 2,9 mld di incremento sono da attribuire all'indice di perequazione (circa il 7,0%), riconosciuto sui trattamenti pensionistici a decorrere dal 1° gennaio 2023. In tale categoria, le rate relative all'Ape Sociale (n. 108.042) ammontano a 121 mln. Riguardo alle pensioni c.d. "quota 100", per la gestione privata risultano pagate 381.260 rate corrispondenti a 575 mln al netto delle ritenute fiscali (752 mln al lordo); per quanto riguarda la c.d. "quota 102", invece, per le pensioni private sono state

pagate 5.376 rate, corrispondenti a 9,2 mln al netto delle ritenute fiscali (10,9 mln al lordo).

Le pensioni corrisposte agli invalidi civili sono pari a 5.199,54 mln, con un incremento di 227,68 mln.

Le prestazioni temporanee economiche della gestione lavoratori privati sono pari a 9.006,94 mln, con un incremento di 2.870,02 mln e sono costituite da:

- 4.226,79 mln di prestazioni alle famiglie, con un incremento di 3.007,30 mln. Tale incremento è riconducibile principalmente all'emissione dell'assegno unico, erogato a partire dal mese di marzo 2022 per 4.093 mln (decreto legislativo 29 dicembre 2021, n. 230 artt. 1,4,5,7 assegno unico e universale per i figli a carico, in attuazione della delega conferita al Governo ai sensi della legge 1° aprile 2021, n. 46).
- 2.486,53 mln di trattamenti per il mantenimento del salario, che hanno registrato un incremento di 254,26 mln;
- 74,71 mln di trattamenti di malattia, maternità e antitubercolari, con un incremento di 1,15 mln;
- 167,54 mln di trattamenti di fine rapporto (fondo di garanzia), con un decremento di 20,18 mln;
- 2.047,47 mln di prestazioni di inclusione sociale con un decremento di 153,96 mln ripartite in:
 - 1.946,71 mln di Reddito di Cittadinanza (95% del totale);
 - 100,76 mln di Pensioni di Cittadinanza (5% del totale).
- 3,91 mln di prestazioni erogate per il sostegno delle famiglie e delle imprese a seguito dell'emanazione dei decreti-legge connessi all'emergenza epidemiologica da Covid-19, in decremento, rispetto allo stesso periodo del 2022, di 218,55 mln.

3.2 Prestazioni istituzionali gestione pubblica

I pagamenti effettuati per rate di pensioni delle gestioni lavoratori dipendenti pubblici ammontano complessivamente a 14.671,31 mln e registrano un incremento di 790,85 mln rispetto allo stesso periodo del 2022. Le pensioni c.d. "quota 100", introdotte dal D.L. 4/2019 convertito dalla Legge 28 marzo 2019, n. 26, per la sola gestione pubblica, presentano un dato cumulato netto, al mese di marzo, di 314 mln (lordo 430 mln), corrispondente a 186.241 pagamenti.

Con riguardo alle pensioni pagate dalle casse pensionistiche, da un confronto con i dati del 2022, si rilevano i seguenti dati:

- CPDEL - Cassa Pensioni Dipendenti degli Enti Locali: 4.870,29 mln, con un incremento di 296,47 mln;
- CPS - Cassa Pensioni Sanitarie: 850,61 mln, con un incremento di 43,61 mln;
- CPI - Cassa Pensioni Insegnanti: 62,95 mln, con un incremento di 3,49 mln;
- CPUG - Cassa degli Ufficiali Giudiziari: 13,89 mln, con un incremento di 0,97 mln;
- CTPS - Cassa Trattamenti Pensionistici degli Statali: 8.839,24 mln, con un incremento di 446,23 mln;
- pensioni pagate all'estero: 34,33 mln, con un incremento di 0,09 mln.

Le prestazioni economiche, diverse dalle pensioni (*tab. 3.1, punto 3*), erogate dalle gestioni dipendenti pubblici sono pari a 1.915,29 mln, con un incremento di 278,81 mln.

Le suddette prestazioni economiche sono rappresentate da:

- 1.577,26 mln di TFS, con un incremento di 163,94 mln;
- 159,29 mln di TFR, con un incremento di 57,12 mln;
- 47,88 di mutui agli iscritti, con un incremento di 21,89 mln;
- 130,87 mln di prestiti agli iscritti, con un incremento di 35,86 mln.

3.3 Trasferimenti passivi (tabella n.3)

Il totale dei pagamenti per trasferimenti passivi, pari a 20.497,76 mln, presenta un incremento di 1.034,74 mln. Tale incremento è dovuto principalmente alle trattenute Irpef precedentemente esposte. Pertanto, in aggiunta a quanto descritto al punto 3, si rilevano:

- 438 mln di contributi ed altri oneri, con un incremento di 39 mln;
- 26 mln di trasferimenti a favore delle Regioni a titolo di imposta regionale sulle attività produttive (IRAP), con un decremento di 2,39 mln;
- 142,66 mln di trasferimenti a favore dell'INAIL, con un decremento di 79,34 mln;
- 329,76 mln di trasferimenti ai Fondi interprofessionali, con un incremento di 123,07 mln.

3.4 Altri pagamenti (tabella n.3)

Gli altri pagamenti ammontano a 2.085,15 mln, con un incremento di 247,70 mln, e comprendono:

- 142,94 mln di rimborso saldi DM passivi;
- 42,69 mln di pagamenti erogati per conto dei Comuni;
- 1.899,52 mln di pagamenti diversi.

Di seguito si fornisce l'analisi dettagliata della voce "pagamenti diversi":

- 351,52 mln per indennità una tantum (200 euro e 150 euro), erogata sulla base dell'art. 32, commi da 8 a 18, del D.L. n. 50/22 convertito con modificazione dalla legge n. 91/22;
- 229,38 mln spese per l'acquisto di beni di consumo e servizi;
- 218,72 mln per oneri del personale;
- 128,78 mln per prestazioni non pensionistiche erogate direttamente;
- 108,98 mln per versamenti alle organizzazioni sindacali a titolo di quote associative trattenute su pensioni;
- 77,91 mln per valori trasferiti ad altri Enti per la copertura dei periodi assicurativi;
- 65,89 mln per il versamento dei contributi associativi riscossi per conto delle associazioni datoriali;

- 55,25 mln per altre spese di funzionamento;
- 54,24 mln di prestazioni di natura sociale a carico della gestione Prestazioni Creditizie e Sociali;
- 44,07 mln per pagamento delle prestazioni casse marittime (*IPSEMA*);
- 43,95 mln per il versamento dei contributi associativi riscossi per conto degli agricoli;
- 34,68 mln per acquisto immobilizzazioni tecniche;
- 31,43 mln per versamento a titolo d'imposta sul valore aggiunto sui pagamenti effettuati per acquisti di beni e servizi ex art. 1, commi 629 e seguenti, legge 190/2014 (*split payment*);
- 22,91 mln di trasferimenti ai Fondi pensione di previdenza complementare gestione pubblica;
- 21,44 mln per concessione mutui al personale dipendente ex art. 59 DPR n. 509/1979;
- 20 mln per versamento allo Stato per le contribuzioni da destinare al finanziamento del fondo di rotazione, ai sensi dell'art. 25 Legge n. 845/78;
- 18,03 mln di pagamenti per assegni ordinari e di tipo emergenziale per il sostegno al reddito di cui all'art.6, comma 1, lettera a), punto 29 del Decreto Interministeriale 78459/14, "fondi di solidarietà", a favore dei lavoratori interessati dalla sospensione dell'attività lavorativa;
- 12,24 mln di pagamenti ai beneficiari per l'erogazione di prestazioni di lavoro occasionale art. 54 bis D.L. n. 50/2017;
- 9,59 mln di addebiti contributi commercianti compensati tramite F24;
- 8,66 mln di addebiti contributi artigiani compensati tramite F24;
- 7,12 mln di versamento allo Stato da parte del Fondo di garanzia, previsto dall'art. 5, comma 1, del D. Lgs. n. 80/1992, per le somme da destinare alla previdenza complementare (msg. n.20250 del 2011);
- 6,50 mln di pagamenti per il sostegno al trasporto aereo;
- 6,43 mln di spese per strutture sociali della gestione dipendenti pubblici;
- 4,98 mln per rimborso di contributi diversi da aziende;
- 4,41 mln di versamento allo Stato per il recupero delle somme non dovute, quale credito derivante dalla riduzione del cuneo fiscale ai beneficiari di prestazioni economiche temporanee (D.L. n.66 del 24/04/2014);
- 2,53 mln per prestazioni temporanee pagate per conto di altri Enti;
- 1,22 mln per contributi, riserve e valori capitali trasferiti ad Enti assicuratori esteri;
- 308,66 mln di altri pagamenti diversi.

PAGAMENTI

Tabella n.3 - Gestione di cassa dal 1 gennaio al 31 marzo 2023

Pagamenti

CAUSALI DI PAGAMENTO	Consuntivo consolidato di cassa 2023		Preventivo 2023		Consuntivo consolidato di cassa 2022		Variazioni consuntivo 2023 su preventivo		Variazioni consuntivo 2023 su consuntivo 2022	
	(a)	(b)	(c)	(d)=(a-b)	(e)=(a/b-1)*100	(f)=(a-c)	(g)=(f/c)*100	in assoluto	in %	
1. PRESTAZIONI	71.622.812,192,75	70.489.691,735,72	60.478.812,513,59	1.133.120.457,03	1,61	11.143.995,679,16	18,43			
1.1 Complesso Pensioni	60.700.582.535,61	60.254.688.889,94	52.705.411.573,13	445.893.645,67	0,74	7.995.170.962,48	15,17			
1.2 Temporanee e pagamento diretto	9.006.940.748,69	8.265.250.771,08	6.136.917.953,95	741.689.977,61	8,97	2.870.022.794,74	46,77			
1.3 TFS e TFR dipendenti pubblici	1.736.541.144,60	1.656.341.335,37	1.515.480.386,45	80.199.809,23	4,84	221.060.758,15	14,59			
1.4 Mutui e Prestiti dipendenti pubblici	178.747.763,85	313.410.739,33	121.002.600,06	-134.662.975,48	-42,97	57.745.163,79	47,72			
2. ALTRI PAGAMENTI	2.085.147,934,46	2.687.469,471,04	1.837.444,676,94	-602.321,536,58	-22,41	247.703.257,52	13,48			
2.1 Rimborso soldi passivi DM	142.942.643,11	168.313.049,60	203.553.664,62	-25.370.406,49	-15,07	-60.611.021,51	-29,78			
2.2 Prestazioni erogate dai Comuni	42.685.557,78	46.961.342,37	231.120.819,90	-4.275.784,59	-9,10	-188.435.262,12	-81,53			
2.4 Pagamenti diversi	1.899.519.733,57	2.472.195.079,07	1.402.770.192,42	-572.675.345,50	-23,16	496.749.541,15	35,41			
3. TRASFERIMENTI PASSIVI	20.497.758,842,77	21.629.367,011,50	19.463.013,880,49	-1.131.608,168,73	-5,23	1.034.744,962,28	5,32			
3.1 Trasferimenti allo Stato	19.014.737,311,88	20.214.558,898,79	18.077.455,618,27	-1.199.821,586,91	-5,94	937.281,693,61	5,18			
3.1.1 Ritenute IRPEF	18.576.737.311,88	19.736.084.049,90	17.678.455.618,27	-1.159.346.738,02	-5,87	898.281.693,61	5,08			
3.1.2 Contributi e altri oneri	438.000.000,00	478.474.848,89	399.000.000,00	-40.474.848,89	-8,46	39.000.000,00	9,77			
3.2. Altri Trasferimenti	1.483.021,530,89	1.414.808,112,71	1.385.558,262,22	68.213,418,18	4,82	97.463,268,67	7,03			
3.2.1 Imposta reg. le sulle attività produttive	25.993.426,25	27.586.583,74	28.381.075,81	-1.593.157,49	-5,78	-2.387.649,56	-8,41			
3.2.2 Addizionale regionale IRPEF	754.378.444,95	683.311.304,59	711.917.470,50	71.067.140,36	10,40	42.460.974,45	5,96			
3.2.3 Addizionale comunale IRPEF	230.223.230,45	208.945.451,14	216.563.927,23	21.277.779,31	10,18	13.659.303,22	6,31			
3.2.4 Trasferimenti all'INAIL	142.663.299,58	186.140.875,48	222.004.752,66	-43.477.575,90	-23,36	-79.341.453,08	-35,74			
3.2.5 Trasferimenti Fondi Interprofessionali	329.763.129,66	308.823.897,76	206.691.036,02	20.939.231,90	6,78	123.072.093,64	59,54			
TOTALE PAGAMENTI CORRENTI	94.205.718,969,98	94.806.528,218,26	81.779,271,071,02	-600.809,248,28	-0,63	12.426.447,898,96	15,20			

Tabella 3.1 - Gestione di cassa dal 1 gennaio al 31 marzo 2023

Prestazioni istituzionali

AGGREGATI	Consuntivo consolidato di cassa 2023 (a)	Preventivo 2023 (b)	Consuntivo consolidato di cassa 2022 (c)	Variazioni consuntivo 2023 su preventivo		Variazioni consuntivo 2023 su consuntivo 2022	
				in assoluto d(a-b)	in % e=(a/b-1)*100	in assoluto f=(a-c)	in % g=(a/c-1)*100
1. Trattamenti pensionistici	60.700.582.535,61	60.254.688.889,94	52.705.411.573,13	445.893.645,67	0,74	7.995.170.962,48	15,17
- Pensioni gestioni private (al netto invalidi civili)	40.829.729.649,66	40.622.973.689,27	33.853.092.143,88	206.755.960,39	0,51	6.976.637.505,78	20,61
- Pensioni e assegni agli invalidi civili	5.199.543.013,74	5.030.538.461,55	4.971.861.031,12	169.004.552,19	3,36	227.681.982,62	4,58
- Pensioni dipendenti pubblici	14.671.309.872,21	14.601.176.739,12	13.880.458.398,13	70.133.133,09	0,48	790.851.474,08	5,70
2. Prestazioni temporanee gestione lavoratori privati	9.006.940.748,69	8.265.250.771,08	6.136.917.953,95	741.689.977,61	8,97	2.870.022.794,74	46,77
2.1 Prestazioni alle famiglie	4.226.793.642,73	3.709.340.260,19	1.219.495.630,42	517.453.382,54	13,95	3.007.298.012,31	246,60
- Ass. unico e Ass. temporaneo	4.092.654.904,64	3.541.923.872,50	951.250.951,51	550.731.032,14	15,55	3.141.403.953,13	330,24
- Altri trattamenti di famiglia	5.771.836,57	16.975.040,30	21.689.604,17	-11.203.203,73	-66,00	-15.917.767,60	-73,39
- Sostegno alla maternità e genitorialità	128.366.901,52	150.441.347,39	246.555.074,74	-22.074.445,87	-14,67	-118.188.173,22	-47,94
2.2 Trattamenti per il mantenimento del salario	2.486.525.103,98	2.338.790.720,84	2.232.260.500,67	147.734.383,14	6,32	254.264.603,31	11,39
- Integrazioni salariali ai lavoratori agricoli	61.379,98	4.027.872,83	53.028,53	-3.966.492,85	-98,48	8.351,45	15,75
- Integrazioni salariali ai lavoratori non agricoli	103.213.178,30	143.738.789,45	88.662.488,80	-40.525.611,15	-28,19	14.550.689,50	16,41
- NASPI	2.235.674.558,12	2.048.360.442,95	1.887.910.401,22	187.314.115,17	9,14	347.764.156,90	18,42
- Bonus Fiscale DL 66/14 e DL 3/20	130.688.701,08	126.816.777,13	240.267.279,92	3.871.923,95	3,05	-109.578.578,84	-45,61
- Trattamenti di disoccupazione e Anf. ai lavoratori agricoli	16.887.286,50	15.846.838,48	15.367.302,20	1.040.448,02	6,57	1.519.984,30	9,89
2.3 Trattamenti di malattia, maternità e antitubercolari	74.705.798,36	92.349.381,46	73.556.228,30	-17.643.583,10	-19,11	1.149.570,06	1,56
- Trattamenti di malattia e maternità	65.401.276,76	67.215.049,49	63.281.691,80	-1.813.772,73	-2,70	2.119.584,96	3,35
- Trattamenti antitubercolari	1.701.021,52	1.770.299,52	1.902.764,26	-69.278,00	-3,91	-201.742,74	-10,60
- Prestazioni temporanee gestione separata	7.603.500,08	23.364.032,45	8.371.772,24	-15.760.532,37	-67,46	-768.272,16	-9,18
2.4 Trattamenti di fine rapporto (Fondo di Garanzia)	167.535.173,20	159.968.070,57	187.713.100,85	11.567.102,63	7,42	-20.177.927,65	-10,75
2.5 Prestazione di inclusione sociale	2.047.468.953,34	1.960.275.765,72	2.201.432.453,85	87.193.187,62	4,45	-153.963.500,51	-6,99
- Reddito di cittadinanza	1.946.707.735,15	1.862.261.977,43	2.114.582.878,03	84.445.757,72	4,53	-167.875.142,88	-7,94
- Pensioni di cittadinanza	100.761.218,19	98.013.788,29	86.849.575,82	2.747.429,90	2,80	13.911.642,37	16,02
2.6 Covid 19 - Decreti legge 18 e 34/2020	3.912.077,08	8.526.572,30	222.460.039,86	-4.614.495,22	-54,12	-218.547.962,78	-98,24
3. Prestazioni temporanee gestione dipendenti pubblici	1.915.288.908,45	1.969.752.074,70	1.636.482.986,51	-54.463.166,25	-2,76	278.805.921,94	17,04
TOTALE PRESTAZIONI ISTITUZIONALI	71.622.812.192,75	70.489.691.735,72	60.478.812.513,59	1.133.120.457,03	1,61	11.143.999.679,16	18,43

Tabella 3.2 - Gestione di cassa dal 1 gennaio al 31 marzo 2023

Pensioni Gestione Dipendenti Pubblici

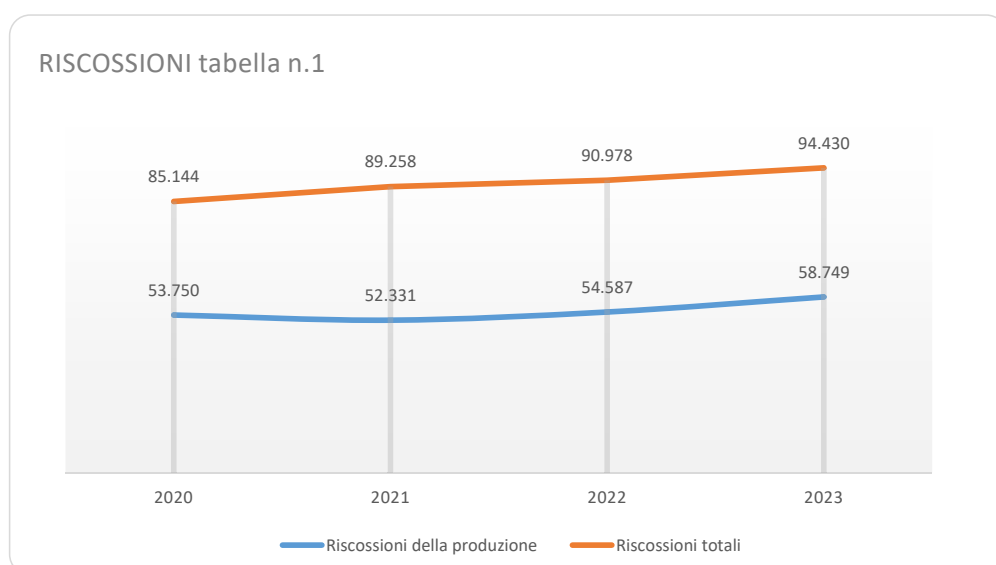
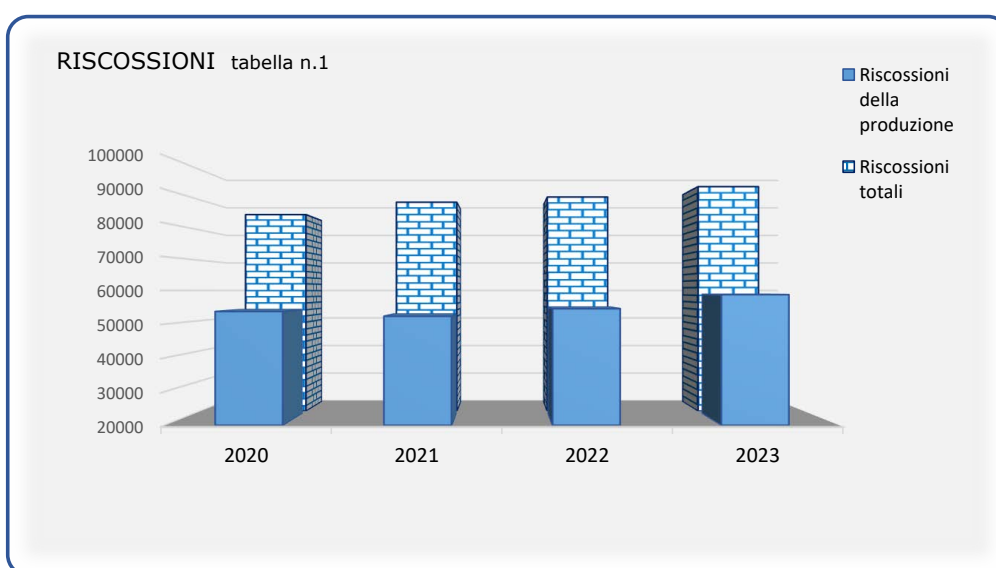
CAUSALI DI PAGAMENTO	Consuntivo consolidato di cassa 2023		Preventivo 2023		Consuntivo consolidato di cassa 2022		Variazioni consuntivo 2023 su preventivo		Variazioni consuntivo 2023 su consuntivo 2022	
	(a)	(b)	(c)	(d)=(a-b)	(e)=(a/b-1)*100	(f)=(a-c)	(g)=(a/c-1)*100	in assoluto	in %	
CPDEL	4.870.292.899,62	4.811.315.766,25	4.573.827.817,23	58.977.133,37	1,23	296.465.082,39	6,48			
CPS	850.610.603,34	848.900.155,92	806.998.196,71	1.710.447,42	0,20	43.612.406,63	5,40			
CPI	62.948.031,32	62.547.684,63	59.460.312,68	400.346,69	0,64	3.487.718,64	5,87			
CPUG	13.885.178,48	13.588.170,27	12.917.454,23	297.008,21	2,19	967.724,25	7,49			
CTPS	8.839.240.026,46	8.828.802.284,68	8.393.010.029,77	10.437.741,78	0,12	446.229.996,69	5,32			
PENSIONI ESTERO	34.333.132,99	36.022.677,37	34.244.587,51	-1.689.544,38	-4,69	88.545,48	0,26			
TOTALE	14.671.309.872,21	14.601.176.739,12	13.880.458.398,13	70.133.133,09	0,48	790.851.474,08	5,70			

GRAFICI

Riscossioni (in milioni)

2023

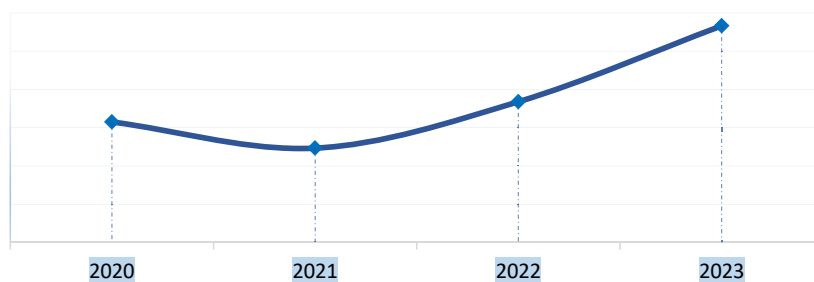
Anni	2020	2021	2022	2023
Riscossioni totali	85.144	89.258	90.978	94.430
Riscossioni della produzione	53.750	52.331	54.587	58.749



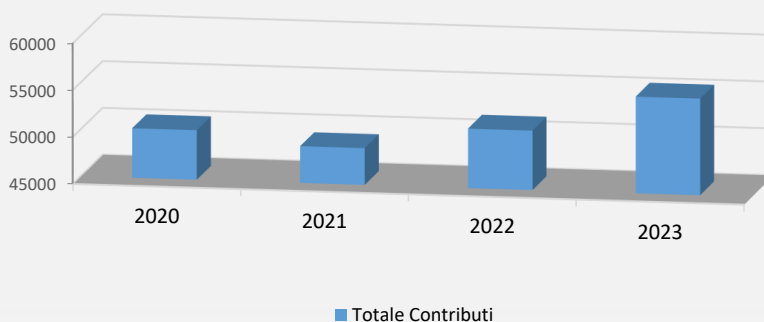
Contributi previdenziali (in milioni)

Anni	2020	2021	2022	2023
Contributi gestione privata	35.981	34.417	36.977	39.994
Contributi gestione pubblica	14.312	14.508	14.374	15.326
Totale contributi	50.293	48.925	51.351	55.320

CONTRIBUTI TOTALI tabella n.2

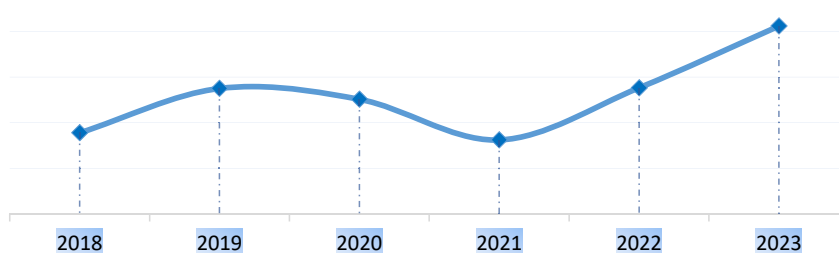


CONTRIBUTI tabella n.2



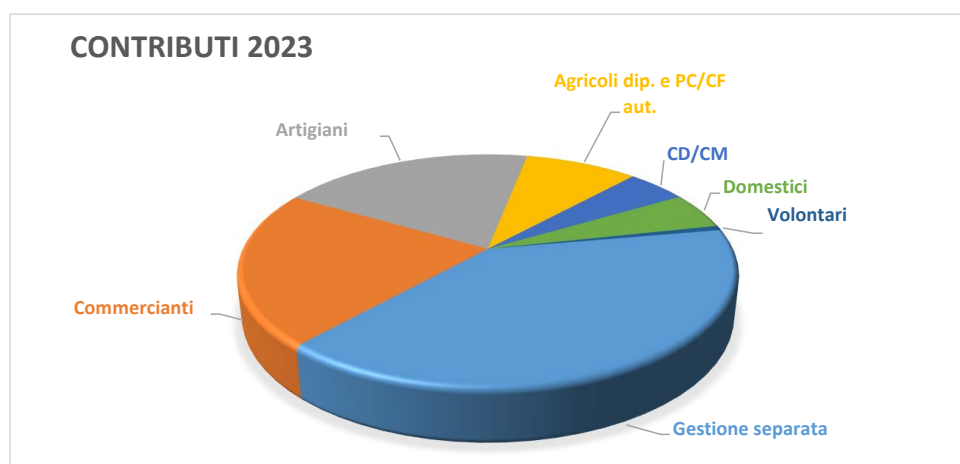
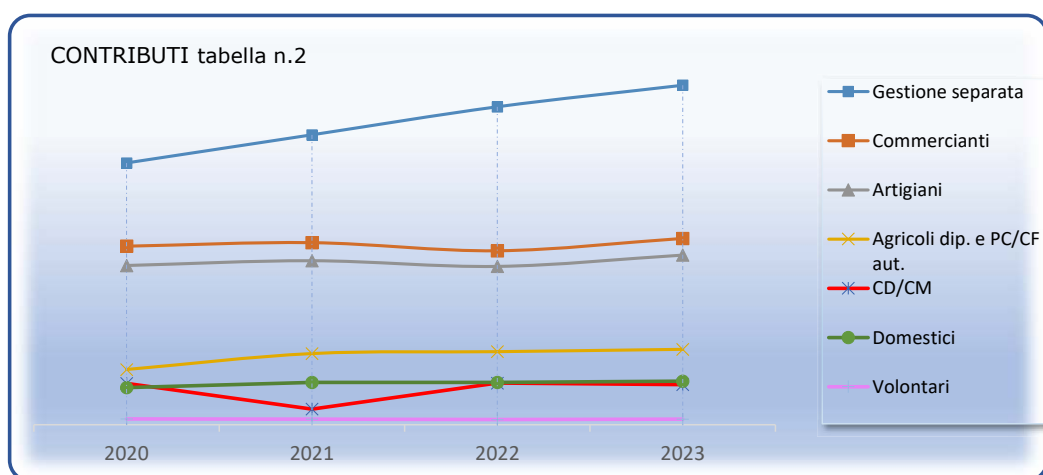
Anni	2018	2019	2020	2021	2022	2023
Contributi da Aziende	29.561	31.500	31.027	29.249	31.529	34.227

AZIENDE tabella n.2



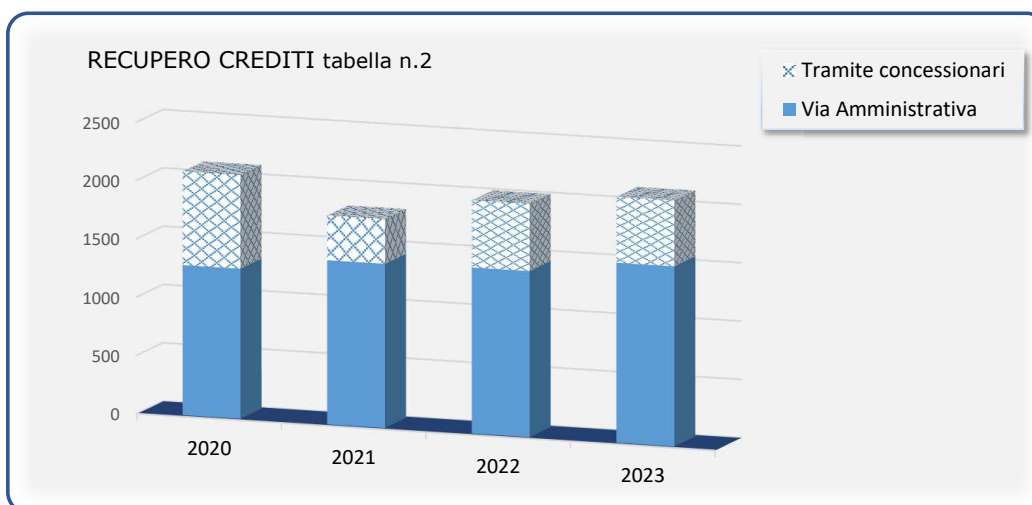
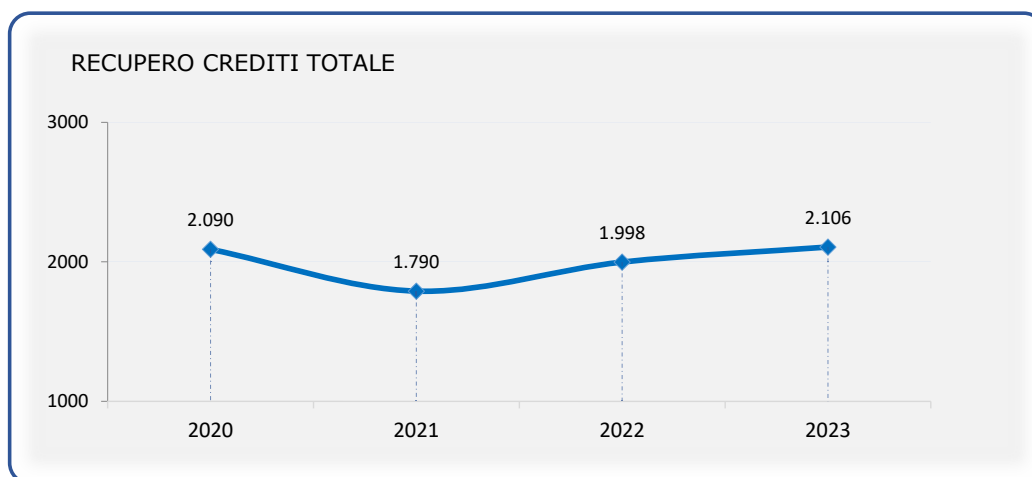
Contributi previdenziali (in milioni)

Anni	2020	2021	2022	2023
Gestione separata	1.755	1.943	2.131	2.276
Commercianti	1.197	1.220	1.166	1.249
Artigiani	1.067	1.099	1.061	1.137
Agricoli dip. e PC/CF aut.	370	477	490	505
CD/CM	277	105	279	270
Domestici	249	285	285	292
Volontari	39	38	35	38



Recupero crediti contributivi non ceduti (in milioni)
2023

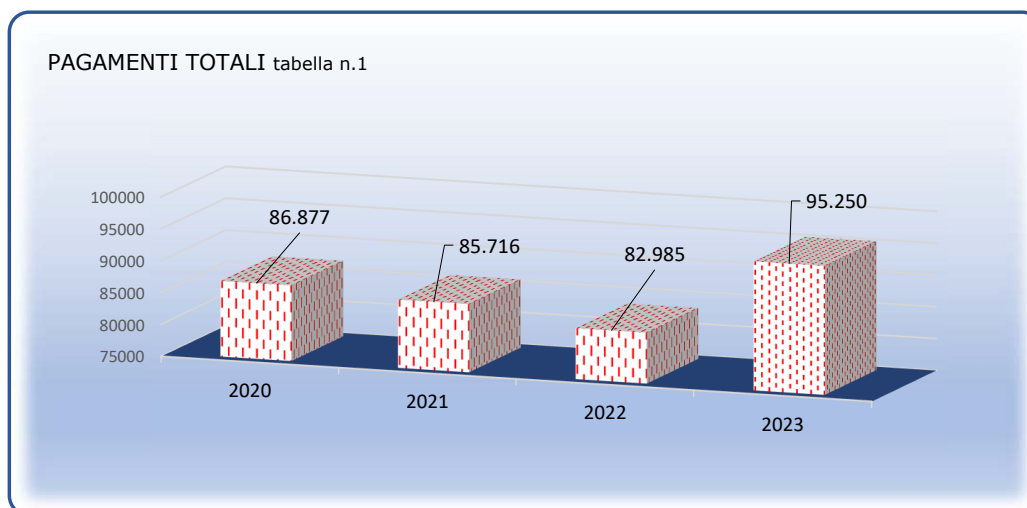
Anni	Via amministrativa	Tramite concessionari	TOTALE
2020	1.287	803	2.090
2021	1.407	383	1.790
2022	1.422	576	1.998
2023	1.541	565	2.106



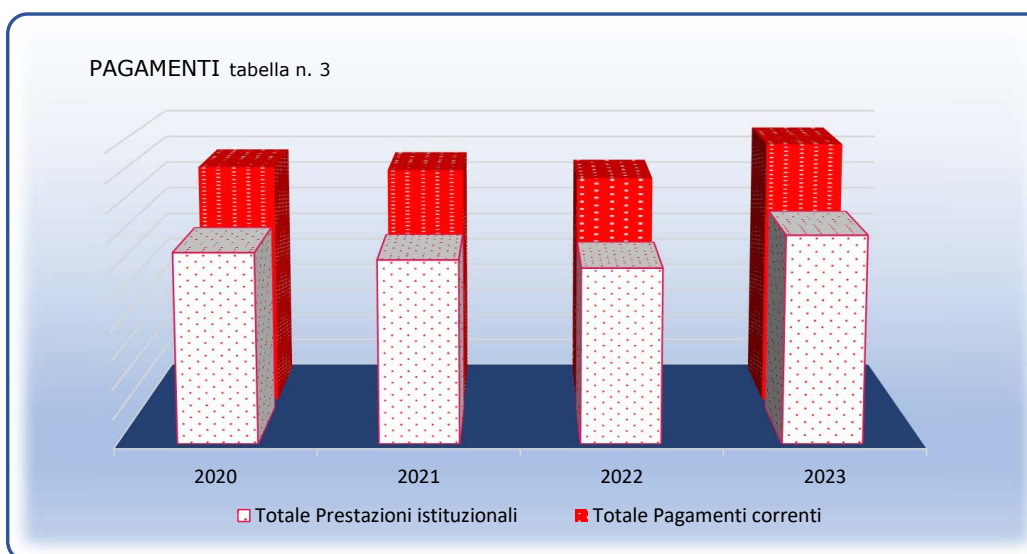
Pagamenti (in milioni)

2023

Anni	2020	2021	2022	2023
Pagamenti totali	86.877	85.716	82.985	95.250



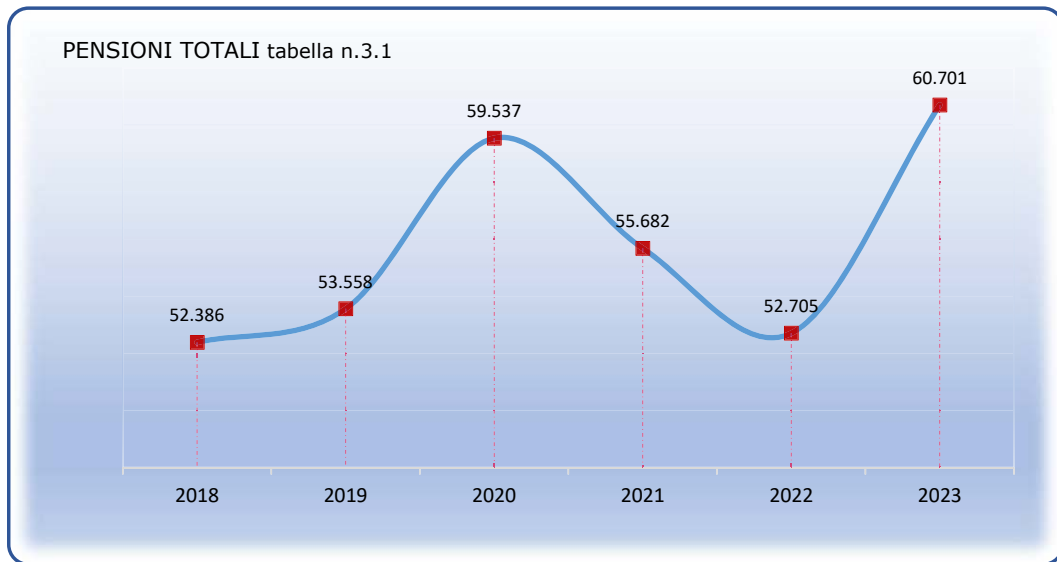
Anni	2020	2021	2022	2023
Totale Pagamenti correnti	85.807	84.679	81.767	94.206
Totale Prestazioni Istituzionali	65.731	63.251	60.479	71.623



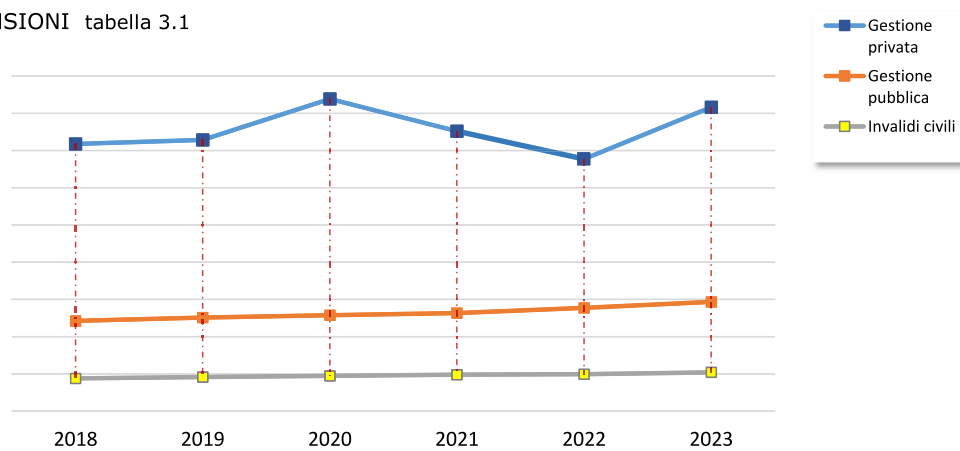
Prestazioni Istituzionali (in milioni)

Trattamenti Pensionistici

Anni	2018	2019	2020	2021	2022	2023
Gestione privata	35.869	36.415	41.925	37.602	33.853	40.830
Gestione pubblica	12.121	12.574	12.891	13.170	13.880	14.671
Invalidi civili	4.396	4.569	4.721	4.910	4.972	5.200
TOTALE	52.386	53.558	59.537	55.682	52.705	60.701



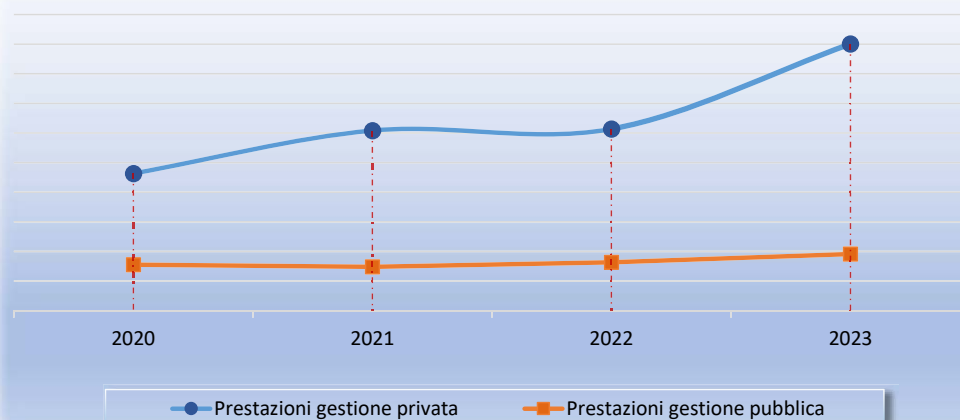
PENSIONI tabella 3.1



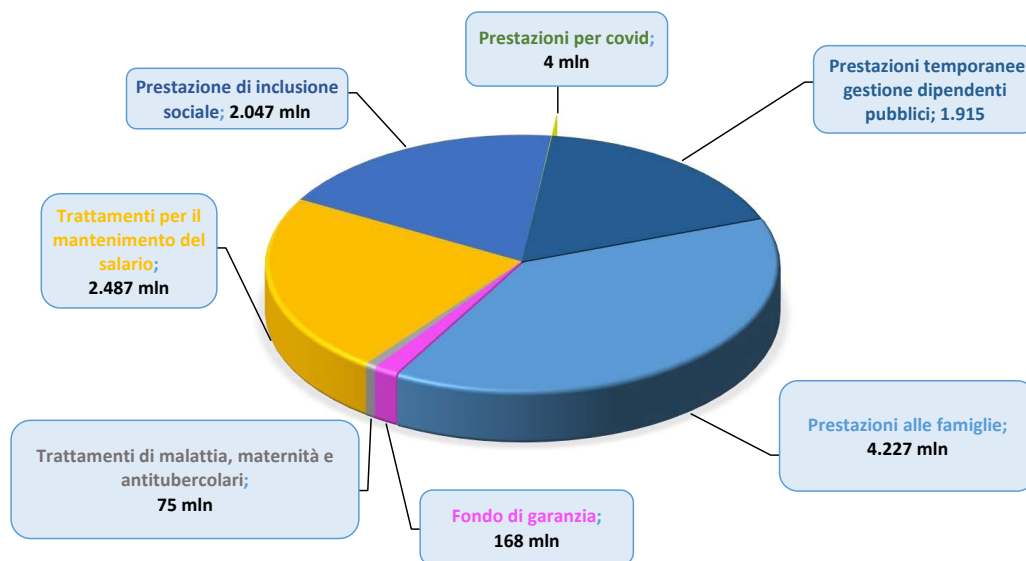
Prestazioni temporanee (in milioni)

Anni	2020	2021	2022	2023
Prestazioni gestione privata	4.636	6.085	6.137	9.007
Prestazioni gestione pubblica	1.558	1.484	1.636	1.915

PRESTAZIONI GESTIONE PUBBLICA E PRIVATA tabella 3.1

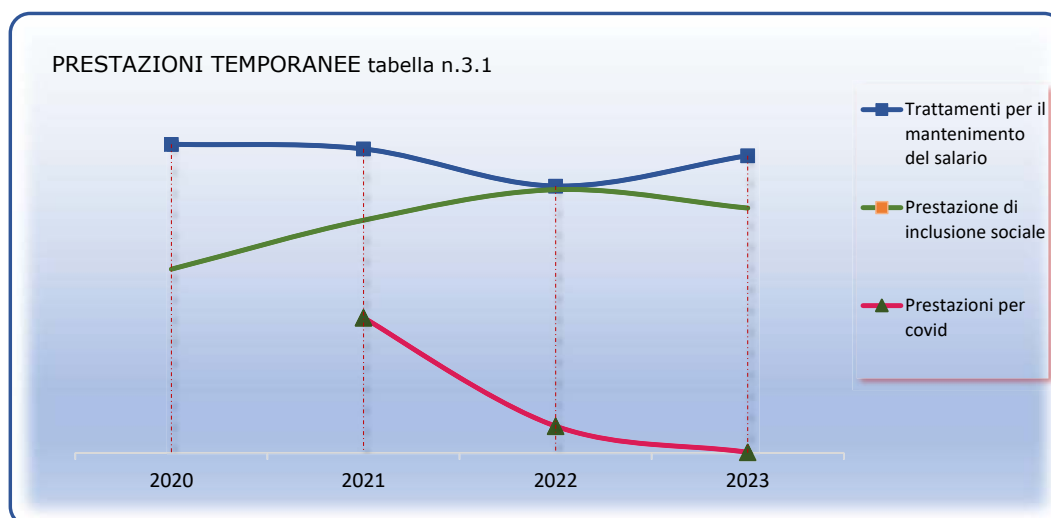
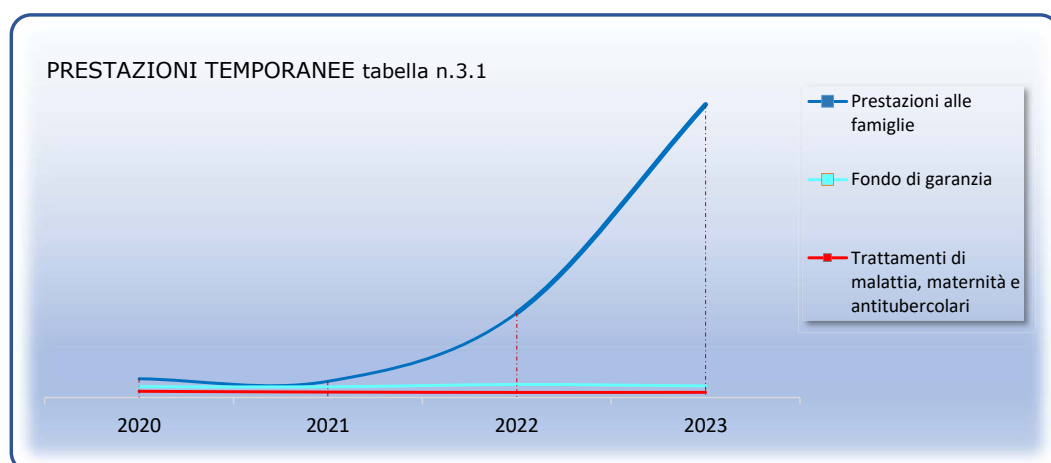


PRESTAZIONI GESTIONE PRIVATA 2023



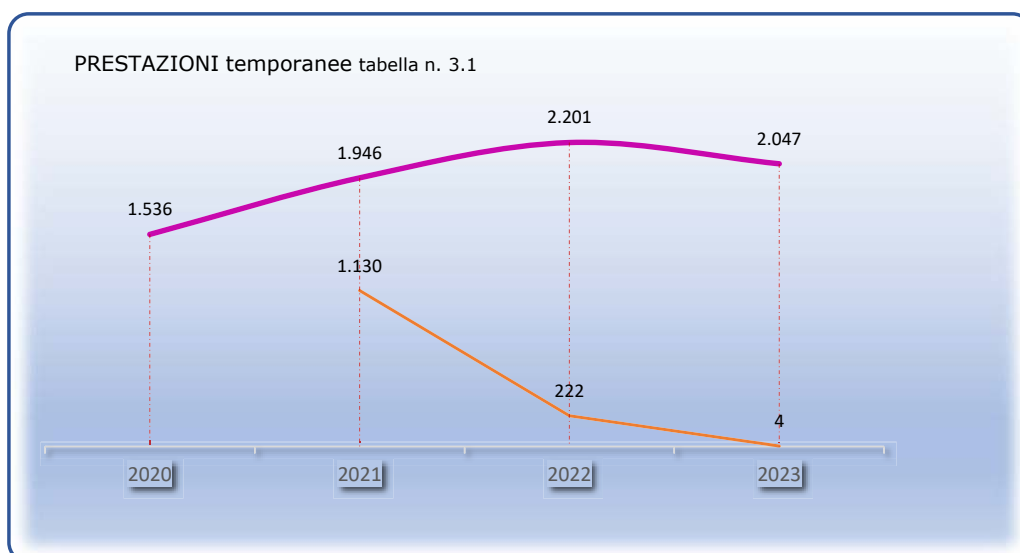
Prestazioni temporanee (in milioni)

Anni	2020	2021	2022	2023
Prestazioni alle famiglie	271	234	1.219	4.227
Trattamenti di malattia, maternità e antitubercolari	90	79	74	75
Fondo di garanzia	157	155	188	168
Trattamenti per il mantenimento del salario	2.582	2.542	2.232	2.487



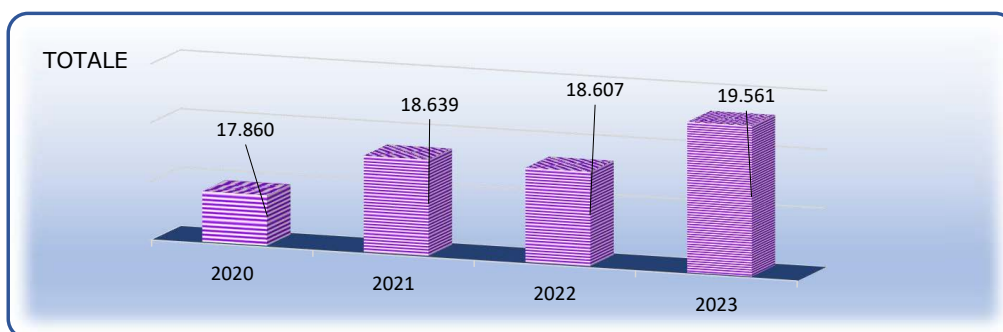
Prestazioni temporanee (in milioni)

Anni	2020	2021	2022	2023
Prestazioni di inclusione sociale	1.536	1.946	2.201	2.047
Prestazioni per Covid		1.130	222	4



IRPEF (in milioni)

Anni	2020	2021	2022	2023
IRPEF	16.984	17.739	17.678	18.577
ADDIZIONALE REGIONALE	675	691	712	754
ADDIZIONALE COMUNALE	201	209	217	230
TOTALE	17.860	18.639	18.607	19.561



IRPEF TABELLA n.3

