

ISTITUTO NAZIONALE DELLA PREVIDENZA SOCIALE

DETERMINAZIONE N. 54 DEL 20 settembre 2023

OGGETTO: Gestione di cassa al 2° trimestre 2023

IL COMMISSARIO STRAORDINARIO

Visto il D.P.R. 30 aprile 1970 n. 639;

Vista la Legge 9 marzo 1989 n. 88;

Visto il Decreto Legislativo del 30 giugno 1994 n. 479;

Visto il D.P.R. 24 settembre 1997 n. 366;

Visto il decreto-legge 10 maggio 2023, n. 51 *"Disposizioni urgenti in materia di amministrazione di enti pubblici, di termini legislativi e di iniziative di solidarietà sociale"* e in particolare l'art. 1, comma 2 dello stesso;

Visto il D.P.C.M. del 15 giugno 2023 con cui la dott.ssa Micaela Gelera è stata nominata Commissario straordinario dell'Istituto, con i poteri di ordinaria e straordinaria amministrazione attribuiti al Presidente e al Consiglio di amministrazione ai sensi della vigente disciplina;

Visto il D.M. dell'11 febbraio 2022 di nomina del Direttore generale dell'Istituto Nazionale della Previdenza Sociale;

Visto il Regolamento di Organizzazione dell'Istituto, adottato con deliberazione del Consiglio di Amministrazione n. 4 del 6 maggio 2020, da ultimo modificato con determinazione commissariale n. 49 del 14 settembre, in particolare, l'articolo 5 afferente ai poteri del Consiglio di Amministrazione;

Visto l'Ordinamento delle funzioni centrali e territoriali dell'Inps, adottato con deliberazione del Consiglio di Amministrazione n. 137 del 7 settembre 2022;

Visto l'art. 14, comma 7, legge 31 dicembre 2009, n. 196, che prevede che *"gli enti di previdenza trasmettono mensilmente al Dipartimento della Ragioneria generale dello Stato i dati concernenti tutti gli incassi ed i pagamenti effettuati, codificati con criteri uniformi sul territorio nazionale"*;

Vista la relazione sulla gestione di cassa predisposta dalla Direzione Generale, contenente i dati e le informazioni riferite agli incassi ed ai pagamenti al 2° trimestre 2023;

Su proposta del Direttore Generale

DETERMINA

di trasmettere al Consiglio di Indirizzo e Vigilanza, ai sensi dell'art. 3, comma 5, del decreto legislativo 30 giugno 1994 n. 479, la relazione contenente le risultanze del rapporto sulla gestione di cassa al 2° trimestre 2023, che allegata alla presente determinazione, ne costituisce parte integrante.

IL COMMISSARIO STRAORDINARIO



Direzione Centrale
Bilanci, Contabilità e Servizi Fiscali

GESTIONE di CASSA
Al 2° trimestre 2023

INDICE

GESTIONE DI CASSA AL 2° TRIMESTRE 2023

1.	Quadro riassuntivo generale	pag. 1
	Tabella n.1 Quadro riassuntivo generale	pag. 2
2.	Riscossioni:	pag. 3
2.1	Entrate contributive correnti (gestione privata)	pag. 3
2.1	Recupero crediti contributivi	pag. 4
2.1	Mutui e prestiti gestione pubblica	pag. 4
2.2	Entrate contributive correnti (gestione pubblica)	pag. 4
2.3	Altre riscossioni	pag. 5
	Tabelle riscossioni	pag. 7
	Tabella n.2 Riscossioni	pag. 8
	Tabella n.2.1 Dettaglio Riscossioni	pag. 9
	Tabellan.2.2 Entrate contributive correnti – gestione pubblica	pag.10
3.	Pagamenti:	pag.11
3.1	Prestazioni istituzionali gestione privata	pag.11
3.2	Prestazioni istituzionali gestione pubblica	pag.13
3.3	Trasferimenti passivi	pag.14
3.4	Altri pagamenti	pag.14
	Tabelle pagamenti	pag.17
	Tabella n.3 Complesso dei pagamenti	pag.18
	Tabella n.3.1 Prestazioni istituzionali	pag.19
	Tabella n.3.2 Pensioni gestioni pubbliche	pag.20
	Grafici	

1. Quadro riassuntivo generale (tab. n.1)

(Dati in mln di euro)

Riscossioni: 190.885 mln

Pagamenti: 188.556 mln

Saldo: 2.329 mln (variazione disponibilità liquide)

La gestione di cassa al 30 giugno 2023 si riassume in 190.884,80 mln di riscossioni comprensive dei trasferimenti e, in 188.555,48 mln di pagamenti, inclusi gli interventi di natura assistenziale. Il saldo pari a +2.329,31 mln rappresenta la variazione delle disponibilità liquide.

Il totale delle riscossioni della produzione, pari a 111.708,64 mln, registra un incremento del 5,45% (+5.771 mln) mentre il complesso dei pagamenti correnti, pari a 186.467,61 mln, evidenzia un incremento dell'11,45% (+19.158,48 mln) rispetto allo stesso periodo del 2022.

Nella tabella n.1 è compresa anche la provvista fornita dall' Inail (sulla base di apposita convenzione per il pagamento delle rendite), pari a 2.413,24 mln, come anche i conseguenti pagamenti/rimborsi per 2.087,88 mln. Tali dati, costituendo partite di giro, sono esclusi dal commento sull'andamento delle riscossioni e dei pagamenti.

Tabella n.1 - Gestione di cassa dal 1 gennaio al 30 giugno 2023

Quadro riassuntivo generale

AGGREGATI	Consuntivo consolidato di cassa 2023 (a)	Preventivo 2023 (b)	Consuntivo consolidato di cassa 2022 (c)	Variazioni consuntivo 2023 su preventivo		Variazioni consuntivo 2023 su consuntivo 2022	
				in assoluto	in %	in assoluto	in %
				d=(a-b)	e=(a/b-1)*100	f=(a-c)	g=(a/c-1)*100
- Riscossioni della produzione	111.708.641.962,18	110.542.693.148,92	105.937.646.875,04	1.165.948.813,26	1,05	5.770.995.087,14	5,45
- Riscossioni per SCCI in conto crediti ceduti	842.251,80	1.008.496,49	1.278.106,66	-166.244,69	-16,48	-435.854,86	-34,10
- Trasferimenti dal bilancio dello Stato	76.098.569.487,76	76.140.245.445,00	69.257.446.720,58	-41.675.957,24	-0,05	6.841.122.767,18	9,88
- Anticipazioni Gest.Prev.II	663.500.000,00	663.500.000,00	663.500.000,00	0,00	0,00	0,00	0,00
- Riscossioni per provvista pagamento rendite INAIL	2.413.243.706,61	2.534.784.157,42	2.615.494.470,05	-121.540.450,81	-4,79	-202.250.763,44	-7,73
1. TOTALE RISCOSSIONI	190.884.797.408,35	189.882.231.247,83	178.475.366.172,33	1.002.566.160,5	0,53	12.409.431.236,0	6,95
- Pagamenti correnti (*)	186.467.607.110,89	187.099.294.883,27	167.309.122.470,78	-631.687.772,38	-0,34	19.158.484.640,11	11,45
- Pagamento rendite INAIL	2.087.876.293,79	2.192.478.117,85	2.269.873.379,46	-104.601.824,06	-4,77	-181.997.085,67	-8,02
2. TOTALE PAGAMENTI (*)	188.555.483.404,68	189.291.773.001,12	169.578.995.850,24	-736.289.596,44	-0,39	18.976.487.554,44	11,19
VARIAZIONE DISPONIBILITA' LIQUIDE	2.329.314.003,67	590.458.246,71	8.896.370.322,09	1.738.855.756,96	-	-6.567.056.318,42	-

(*) Si evidenzia che il totale pagamenti del 2022 presenta un importo diverso rispetto a quanto riportato nella gestione di cassa del 2° trimestre, di cui alla deliberazione del CdA n. 139/2022, pari a € 12.618.498,88. Tale differenza è dovuta allo storno di un lotto di pagamento delle prestazioni di marzo 2022 che è stato ripristinato a dicembre dello stesso anno con competenza marzo.

2. Riscossioni (tab. n.2, 2.1 e 2.2)

Le riscossioni complessive per contributi totali a carico dei datori di lavoro e/o degli iscritti ammontano a 105.126,06 mln, in incremento di 5.640 mln rispetto al corrispondente periodo 2022. Detti contributi sono costituiti dai seguenti aggregati:

- contributi lavoratori privati, che ammontano a 75.754,66 mln, con un incremento di 4.876,03 mln.
- contributi dipendenti pubblici, che ammontano a 29.371,40 mln, con un incremento di 763,97 mln.

2.1 Entrate contributive correnti (gestione privata)

Con riguardo ai principali aggregati delle gestioni dei lavoratori privati, dal confronto con i dati del 2022, si rileva che:

- i contributi previdenziali dei lavoratori dipendenti (UniEmens) risultano pari a 64.662,97 mln, con un incremento di 4.462,83 mln;
- i contributi per i fondi speciali di previdenza risultano pari a 21,36 mln, con un lieve decremento;
- i contributi versati dagli artigiani risultano pari a 2.284,27 mln, con un incremento di 161,19 mln;
- i contributi versati dai commercianti risultano pari a 2.528,64 mln, con un incremento di 165,03 mln;
- i contributi previdenziali afferenti alla gestione separata ex art. 2 legge 335/95 risultano pari a 4.342,74 mln, con un incremento di 282,92 mln;
- i contributi previdenziali dei coltivatori diretti, coloni e mezzadri risultano pari a 275,35 mln, con un decremento di 170,19 mln;
- i contributi dei lavoratori agricoli dipendenti risultano pari a 990,36 mln, con un decremento di 22,17 mln;
- i contributi dei PC/CF autonomi risultano pari a 2,40 mln, con un decremento di 0,20 mln;
- i contributi per la prosecuzione volontaria risultano pari a 77,79 mln, con un incremento di 0,98 mln;

- i contributi dei lavoratori addetti ai servizi domestici risultano pari a 568,78 mln, con un decremento di 4,36 mln.

2.1 Recupero crediti contributivi

Le riscossioni derivanti dal recupero crediti contributivi non ceduti sono pari a 3.882,20 mln e registrano un decremento di 77,79 mln.

Le riscossioni dell'Istituto per recupero crediti contributivi ceduti (per conto della S.C.C.I. S.p.A.) ammontano a 0,84 mln.

2.1 Mutui e prestiti gestione pubblica

Le riscossioni per la concessione di mutui agli iscritti delle gestioni dipendenti pubblici ammontano a 112,11 mln e presentano un incremento di 4,57 mln, mentre le riscossioni per i prestiti concessi sono pari a 227,79 mln e registrano un decremento di 34,74 mln rispetto allo stesso periodo del 2022.

2.2 Entrate contributive correnti (gestione pubblica)

Con riguardo ai principali aggregati di tali gestioni, dal confronto con i dati del 2022, si rilevano i seguenti dati:

- per i contributi versati ai fini pensionistici:
 - datori di lavoro: 20.358,19 mln, con un incremento di 592,27 mln;
 - riscatto: 52,63 mln, con un incremento di 1,44 mln;
 - ricongiunzioni: 14,07 mln, con un decremento di 1,17 mln.
- Per i contributi versati ai fini del TFS:
 - iscritti: 2.577,09 mln, con un incremento di 47,71 mln;
 - riscatto: 3,25 mln, con un decremento di 0,45 mln.
- Per i contributi degli iscritti versati ai fini dell'assicurazione sociale vita: 4,13 mln, con un incremento di 0,12 mln.
- Per i contributi versati ai fini del TFR:
 - Iscritti: 705,60 mln, con un incremento di 108,87 mln;
 - Riscatto: 0,03 mln, con un decremento di 0,06 mln.
- Per i contributi di solidarietà ex art.12 d. lgs. 124/93: 9,56 mln, con un incremento di 2,54 mln.
- Per i contributi degli iscritti ENAM: 24,69 mln, con un incremento di 1,54 mln.

- Per i contributi obbligatori versati alla gestione delle prestazioni creditizie: 222,16 mln, con un incremento di 11,16 mln.
- Per i contributi aggiuntivi (legge 335/95 art. 2, comma 3): 5.400 mln e non presentano variazioni rispetto all'anno 2022.

2.3 Altre riscossioni (tabella n.2)

Le altre riscossioni ammontano a complessivi 2.360,49 mln, con un incremento di 238,95 mln e comprendono:

- 703,35 mln per il fondo di solidarietà per la riconversione e la riqualificazione professionale, per il sostegno dell'occupazione e del reddito del personale del credito;
- 249,99 mln per recupero di prestazioni indebite e non;
- 138,57 mln di anticipazioni da altri Enti per l'erogazione di prestazioni;
- 146,61 mln per versamento oneri previdenziali degli amministratori locali per copertura periodi assicurativi art. 81 D. Lgs. n. 267/2000;
- 145,74 mln di riaccrediti di pensioni da parte di poste e banche;
- 142,12 mln per versamenti a copertura degli oneri per totalizzazione periodi assicurativi;
- 90,39 mln per ritenuta da riversare a titolo d'imposta sul valore aggiunto sui pagamenti effettuati per acquisti di beni e servizi, art.1, commi 629 e seguenti, legge 190/14 (*split payment*);
- 60,87 mln per riscossione rate e interessi per mutui e prestiti concessi al personale dipendente;
- 39,88 mln per anticipazioni ricevute per l'erogazione di prestazioni di lavoro occasionale (VOUCHER);
- 30,13 mln per trasferimento di fondi da S.C.C.I. S.p.A. come da determina n. 60 del 26 aprile 2012;
- 17,34 mln per dividendi sui fondi immobiliari;
- 15,62 mln per proventi per la gestione degli immobili da reddito;
- 14,65 mln per alienazione di immobili da reddito;
- 10,20 mln per dividendi su partecipazioni;
- 9,50 mln per proventi da prestazione di servizi;

- 8,01 mln per recupero di spese per acquisto di beni di consumo e di servizi;
- 7,68 mln per interessi, sanzioni civili amministrative riscossi tramite modello F24;
- 6,53 mln di entrate relative ad oneri per assegni di invalidità e pensioni di inabilità, a seguito dell'azione di surroga ai sensi dell'art. 14, legge n. 222/1984;
- 4,96 mln per recupero di onorari di avvocati e spese legali liquidati in sentenza a carico della controparte;
- 4,31 mln di contributo al fondo di garanzia a copertura dei rischi connessi con l'erogazione dei prestiti;
- 2,49 mln di riscossione rate piccoli prestiti e prestiti pluriennali agli iscritti al fondo credito;
- 1,81 mln di riscossioni rate piccoli prestiti e mutui agli iscritti INPGI;
- 509,74 mln di riscossioni diverse.

RISCOSSIONI

Tabella n.2 - Gestione di cassa dal 1 gennaio al 30 giugno 2023

Riscossioni

CAUSALI DI RISCOSSIONE	Consuntivo consolidato di cassa 2023		Preventivo 2023	Consuntivo consolidato di cassa 2022	Variazioni consuntivo 2023		Variazioni consuntivo 2022		
	(a)	(b)			(c)	su preventivo		su consuntivo 2022	
						in assoluto	in %	in assoluto	in %
				d=(a-b)	e=(a/b-1)*100	f=(a-c)	g=(a/c-1)*100		
1. CONTRIBUTI GESTIONE PRIVATA	75.754.662.055,87	74.307.894.194,11	70.878.635.359,02	1.446.767.861,76	1,95	4.876.026.696,85	6,88		
1.1 Aziende	64.684.337.811,62	64.059.406.414,26	60.221.510.196,47	624.931.397,36	0,98	4.462.827.615,15	7,41		
1.2 Contr. Prev.II lav. agric. dip. e PC/CF aut.	992.758.948,64	1.003.668.633,60	1.015.129.129,16	-10.909.684,96	-1,09	-22.370.180,52	-2,20		
1.3 Contributi previdenziali artigiani	2.284.269.582,29	1.984.492.137,90	2.123.077.134,47	299.777.444,39	15,11	161.192.447,82	7,59		
1.4 Contributi previdenziali commercianti	2.528.644.382,01	2.237.142.933,88	2.363.615.213,44	291.501.448,13	13,03	165.029.168,57	6,98		
1.5 Contributi previdenziali CD/GM	275.346.198,86	341.924.693,92	445.535.393,21	-66.578.495,06	-19,47	-170.189.194,35	-38,20		
1.6 Versamenti volontari	77.790.134,36	87.979.232,25	76.811.564,27	-10.189.097,89	-11,58	978.570,09	1,27		
1.7 Contributi lavoratori domestici	568.777.800,97	611.710.849,18	573.138.008,80	-42.933.048,21	-7,02	-4.360.207,83	-0,76		
1.8 Contributi gestione separata	4.342.737.197,12	3.981.569.299,12	4.059.818.719,20	361.167.898,00	9,07	282.918.477,92	6,97		
2. CONTRIBUTI GESTIONE PUBBLICA	29.371.395.800,90	29.267.221.336,84	28.607.421.135,99	104.174.464,06	0,36	763.974.664,91	2,67		
TOTALE CONTRIBUTI	105.126.057.856,77	103.575.115.530,95	99.486.056.495,01	1.550.942.325,82	1,50	5.640.001.361,76	5,67		
3. Mutui e Prestiti dipendenti pubblici	339.894.816,09	457.828.546,60	370.060.518,92	-117.933.730,51	-25,76	-30.165.702,83	-8,15		
4. Altre Riscossioni	2.360.491.284,55	2.582.868.758,74	2.121.541.976,60	-222.377.474,19	-8,61	238.949.307,95	11,26		
TOTALE RISCOSSIONI CORRENTI	107.826.443.957,41	106.615.812.836,29	101.977.658.990,53	1.210.631.121,12	1,14	5.848.784.966,88	5,74		
5. RECUPERO CREDITI	3.882.198.004,77	3.926.880.312,63	3.959.987.884,51	-44.682.307,86	-1,14	-77.789.879,74	-1,96		
5.1 Via Amministrativa	2.909.810.620,90	2.801.201.963,84	2.795.155.891,11	108.608.657,06	3,88	114.654.729,79	4,10		
5.2 Concessionari	972.387.383,87	1.125.678.348,79	1.164.831.993,40	-153.290.964,92	-13,62	-192.444.609,53	-16,52		
TOTALE RISCOSSIONI DALLA PRODUZIONE	111.708.641.962,18	110.542.693.148,92	105.937.646.875,04	1.165.948.813,26	1,05	5.770.995.087,14	5,45		

Tabella n.2.1 - Gestione di cassa dal 1 gennaio al 30 giugno 2023

Dettaglio Riscossioni

CAUSALI DI RISCOSSIONE	Consuntivo consolidato di cassa 2023		Preventivo 2023		Consuntivo consolidato di cassa 2022		Variazioni consuntivo 2023 su preventivo		Variazioni consuntivo 2023 su consuntivo 2022	
	(a)		(b)		(c)		in assoluto		in %	
							d=(a-b)	e=(a/b-1)*100	f=(b-c)	g=(b/c-1)*100
- Aziende a conguaglio	64.662.973.039,69	64.040.123.160,13	60.200.143.848,86	21.366.347,61	622.849.879,56	2.081.517,80	10,79	4.462.829.190,83	7,41	
- Fondi speciali di previdenza	21.364.771,93	19.283.254,13	21.366.347,61	2.123.077.134,47	299.777.444,39	15,11	-1.575,68	-0,01		
- Artigiani	2.284.269.582,29	1.984.492.137,90	2.022.873.020,90	19.153.943,07	280.623.501,32	15,11	161.192.447,82	7,59		
. <i>su minimale di reddito</i>	2.138.015.811,14	1.857.392.309,82	100.204.113,57	19.153.943,07	19.153.943,07	15,07	115.142.790,24	5,69		
. <i>su reddito eccedente il minimale</i>	146.253.771,15	127.099.828,08	2.363.615.213,44	291.501.448,13	291.501.448,13	13,03	165.029.168,57	6,98		
- Commercialisti	2.528.644.382,01	2.237.142.933,88	2.239.921.175,25	2.239.921.175,25	279.537.934,94	13,31	140.051.802,21	6,25		
. <i>su minimale di reddito</i>	2.379.972.977,46	1.36.707.891,36	11.963.513,19	361.167.989,00	361.167.989,00	9,07	282.918.477,92	6,97		
. <i>su reddito eccedente il minimale</i>	148.671.404,55	3.981.569.299,12	4.059.818.719,20	573.138.008,80	573.138.008,80	-7,02	-4.360.207,83	-0,76		
- Gestione separata	4.342.737.197,12	611.710.849,18	445.535.393,21	445.535.393,21	-66.578.495,06	-19,47	-170.189.194,35	-38,20		
- Lavoratori Domestici	568.777.800,97	341.924.693,92	1.012.537.448,46	1.012.537.448,46	-10.801.706,20	-1,08	-22.174.222,20	-2,19		
- Contr. previd. coloni e mezzadri	275.346.198,86	87.979.232,25	76.811.564,27	76.811.564,27	-10.189.097,89	-11,58	978.570,09	1,27		
- Lavoratori agricoli dipendenti	990.363.226,26	2.503.701,14	2.591.680,70	2.591.680,70	-10.797,76	-4,31	-195.958,32	-7,56		
- Proseguizione volontaria	77.790.134,36	29.267.221.336,84	28.607.421.135,99	28.607.421.135,99	104.174.464,06	0,36	763.974.664,91	2,67		
- PC/CF - AUT	2.395.722,38	103.575.115.530,95	99.486.056.495,01	99.486.056.495,01	1.550.942.325,82	1,50	5.640.001.361,76	5,67		
- Gestione pubblica	29.371.395.800,90	143.818.911,21	107.533.725,39	107.533.725,39	-31.713.235,80	-22,05	4.571.950,02	4,25		
TOTALE CONTRIBUTI	105.126.057.856,77	103.575.115.530,95	99.486.056.495,01	99.486.056.495,01	1.550.942.325,82	1,50	5.640.001.361,76	5,67		
- Mutui dipendenti pubblici	112.105.675,41	143.818.911,21	107.533.725,39	107.533.725,39	-31.713.235,80	-22,05	4.571.950,02	4,25		
- Prestiti dipendenti pubblici	227.789.140,68	314.009.635,39	262.526.793,53	262.526.793,53	-86.220.494,71	-27,46	-34.737.652,85	-13,23		
- Altre riscossioni	2.360.491.284,55	2.582.868.758,74	2.121.541.976,60	2.121.541.976,60	-222.377.474,19	-8,61	238.949.307,95	11,26		
TOTALE RISCOSSIONI CORRENTI	107.826.443.957,41	106.615.812.836,29	101.977.658.990,53	101.977.658.990,53	1.210.631.121,12	1,14	5.848.784.966,88	5,74		
- Recupero crediti non ceduti	3.882.198.004,77	3.926.880.312,63	3.959.987.884,51	3.959.987.884,51	-44.682.307,86	-1,14	-77.789.879,74	-1,96		
- Via Amministrativa	2.909.810.620,90	2.801.201.963,84	2.795.155.891,11	2.795.155.891,11	108.608.657,06	3,88	114.654.729,79	4,10		
- Concessionari	972.387.383,87	1.125.678.348,79	1.164.831.993,40	1.164.831.993,40	-153.290.964,92	-13,62	-192.444.609,53	-16,52		
TOTALE RISCOSSIONI DALLA PRODUZIONE	111.708.641.962,18	110.542.693.148,92	105.937.646.875,04	105.937.646.875,04	1.165.948.813,26	1,05	5.770.995.087,14	5,45		
- Trasferimenti dallo Stato	76.098.569.487,76	76.140.245.445,00	69.257.446.720,58	69.257.446.720,58	-41.675.957,24	-0,05	6.841.122.767,18	9,88		
- Anticipazioni Gest.Prev.li	663.500.000,00	663.500.000,00	663.500.000,00	663.500.000,00						
TOTALE TRASFERIMENTI DALLLO STATO	76.762.069.487,76	76.140.245.445,00	69.920.946.720,58	69.920.946.720,58	621.824.042,76	0,82	6.841.122.767,18	9,78		
- Riscossione crediti conto SCCI	842.251,80	1.008.496,49	1.278.106,66	1.278.106,66	-166.244,69	-	-435.854,86	-34,10		
- Provvisata per Pensioni INAIL	2.413.243.706,61	2.534.784.157,42	2.615.494.470,05	2.615.494.470,05	-121.540.450,81	-4,79	-202.250.763,44	-7,73		
TOTALE GENERALE	190.884.797.408,35	189.218.731.247,83	178.475.366.172,33	178.475.366.172,33	1.666.066.160,52	0,88	12.409.431.236,02	6,95		

Tabella n.2.2 - Gestione di cassa dal 1 gennaio al 30 giugno 2023

Entrate contributive correnti - gestione pubblica

	Consuntivo consolidato di cassa 2023		Preventivo 2023		Consuntivo consolidato di cassa 2022		Variazioni consuntivo 2023 su preventivo		Variazioni consuntivo 2023 su consuntivo 2022			
	(a)	(c)	(C)	(c)	in assoluto		in %		in assoluto		in %	
					d=(a-c)	e=(b-1)*100	F=(a-c)	g=(b/c-1)*100				
CAUSALI DI RISCOSSIONE												
- Contributi Enti / iscritti a fini pensionistici	20.358.187.948,81	20.268.833.310,04	20.268.833.310,04	19.765.917.113,09	89.354.638,77	0,44	592.270.835,72	3,00				
- Contributi Enti / iscritti ai fini TFS	2.577.089.695,48	2.571.949.273,97	2.571.949.273,97	2.529.380.305,04	5.140.421,51	0,20	47.709.390,44	1,89				
- Contributi Enti / iscritti a fini assicurazione	4.125.241,35	4.310.609,94	4.310.609,94	4.002.564,00	-185.368,59	-4,30	122.677,35	3,06				
- Contributi di riscatto ai fini pensionistici	52.629.280,19	51.442.614,66	51.442.614,66	51.185.865,06	1.186.665,53	2,31	1.443.415,13	2,82				
- Contributi di riscatto ai fini TFS	3.245.522,38	3.232.511,16	3.232.511,16	3.690.969,59	13.011,22	0,40	-445.447,21	-12,07				
- Contributi ricongiunzione ai fini pensionistici	14.073.428,13	14.019.012,50	14.019.012,50	15.245.357,51	54.415,63	0,39	-1.171.929,38	-7,69				
- Contributo obbligatorio erogazione credito	222.160.796,55	217.372.836,66	217.372.836,66	211.004.467,49	4.787.959,89	2,20	11.156.329,06	5,29				
- Contr. di solidarietà ex art.12 D.Leg.vo 124/93	9.561.586,66	8.487.673,63	8.487.673,63	7.020.036,34	1.020.036,34	12,65	2.541.550,32	36,20				
- Contributi Enti ed iscritti ai fini TFR	705.595.500,29	703.094.394,23	703.094.394,23	596.729.110,12	2.501.106,06	0,36	108.866.390,17	18,24				
- Contributi di riscatto ai fini TFR	33.612,16	73.492,94	73.492,94	93.954,83	-39.880,78	-54,26	-60.342,67	-64,23				
- Contrib. aggiuntiva (L.335/95 art.2 co.3 e succ.)	5.400.000.000,00	5.400.000.000,00	5.400.000.000,00	5.400.000.000,00	0,00	0,00	0,00	0,00				
- Contributi degli iscritti (ENAM)	24.693.188,90	24.405.607,10	24.405.607,10	23.151.392,92	287.581,80	1,18	1.541.795,98	6,66				
1. CONTRIBUTI CORRENTI	29.371.395.800,90	29.267.221.336,84	29.267.221.336,84	28.607.421.135,99	104.174.464,06	0,36	763.974.664,91	2,67				
- Trasferimenti da parte dello Stato	5.579.890.824,50	5.579.890.824,50	5.579.890.824,50	4.539.950.000,00	0,00	0,00	1.039.940.824,50	22,91				
- Benefici contrattuali	1.778.655,75	0,00	0,00	10.317.343,48	-	-	-8.538.687,73	-82,76				
- Valori capitali contributi	4.526.506,84	0,00	0,00	5.900.930,78	-	-	-1.374.423,94	-23,29				
2. TOTALE ENTRATE	34.957.591.787,99	34.847.112.161,34	34.847.112.161,34	33.163.589.410,25	110.479.626,65	0,32	1.794.002.377,74	5,41				

3. Pagamenti (tab. n.3, 3.1 e 3.2)

Le prestazioni istituzionali complessive erogate ammontano a 144.829,18 mln e presentano un incremento di 15.484,72 mln rispetto allo stesso periodo del 2022.

I pagamenti delle rate di pensione, comprese le spettanze agli invalidi civili, sono pari a 121.611,74 mln e risultano effettuati per:

- 90.978,39 mln tramite Istituti bancari (75% del totale);
- 30.633,35 mln tramite Poste Italiane S.p.A. (25% del totale).

Le uscite per il pagamento delle imposte correlate a tutte le prestazioni istituzionali e non, sono ripartite come segue:

- l'IRPEF versata all'erario ammonta a 33.010,96 mln e presenta un incremento di 3.104,18 mln;
- l'addizionale regionale versata è pari a 1.860,84 mln, con un incremento di 100,41 mln;
- l'addizionale comunale all'imposta sul reddito delle persone fisiche, pari a 746,96 mln, presenta un incremento di 51,79 mln.

3.1. Prestazioni istituzionali gestione privata

I pagamenti effettuati per rate di pensioni delle gestioni lavoratori privati, al netto degli invalidi civili, sono pari a 81.719,55 mln e presentano, rispetto al corrispondente dato del 2022, un incremento di 9.315,99 mln. Tale variazione deriva dal fatto che, alla medesima data del 30 giugno, l'anno 2022 contiene un rateo di pensione in meno per effetto della cessazione dell'anticipazione del pagamento delle rate di pensione effettuato tramite Poste Italiane S.p.A. (le pensioni di gennaio 2022 sono state pagate a dicembre 2021 per un importo di circa 5 mld). Il restante incremento è da attribuire all'indice di perequazione (circa il 7,0%) che è stato riconosciuto sui trattamenti pensionistici a decorrere dal 1° gennaio 2023. In tale categoria, le rate relative all'Ape Sociale (n. 215.213) ammontano a 241 mln. Riguardo alle pensioni c.d. "quota 100", per la gestione privata risultano pagate 740.774 rate corrispondenti a 1.118 mln al netto delle ritenute fiscali (1.470 mln al lordo); per quanto riguarda la quota 102, per le pensioni private sono state

pagate 24.615 rate, corrispondenti a 40,40 mln al netto delle ritenute fiscali (48,76 mln al lordo).

Le pensioni corrisposte agli invalidi civili sono pari a 10.477,23 mln, con un incremento di 416,19 mln.

Le prestazioni temporanee economiche della gestione lavoratori privati sono pari a 19.522,54 mln, con un incremento di 3.595,83 mln e sono costituite da:

- 8.816,39 mln di prestazioni alle famiglie, con un incremento di 3.622,23 mln. Tale incremento è riconducibile principalmente all'emissione dell'assegno unico, erogato a partire dal mese di marzo 2022 per 8.457,94 mln (decreto legislativo 29 dicembre 2021, n. 230 artt. 1,4,5,7 assegno unico e universale per i figli a carico, in attuazione della delega conferita al Governo ai sensi della legge 1° aprile 2021, n. 46).
- 6.104,20 mln di trattamenti per il mantenimento del salario, che hanno registrato un incremento di 568,04 mln;
- 192,62 mln di trattamenti di malattia, maternità e antitubercolari, con un incremento di 5,09 mln;
- 340,26 mln di trattamenti di fine rapporto (fondo di garanzia), con un decremento di 40,57 mln;
- 4.062,82 mln di prestazioni di inclusione sociale con un decremento di 308,68 mln ripartite in:
 - 3.857,57 mln di Reddito di Cittadinanza (95% del totale);
 - 205,25 mln di Pensioni di Cittadinanza (5% del totale).
- 6,26 mln di prestazioni erogate per il sostegno delle famiglie e delle imprese a seguito dell'emanazione dei decreti-legge connessi all'emergenza epidemiologica da Covid-19, in decremento, rispetto allo stesso periodo del 2022, di 250,28 mln.

3.2 Prestazioni istituzionali gestione pubblica

I pagamenti effettuati per rate di pensioni delle gestioni lavoratori dipendenti pubblici ammontano complessivamente a 29.414,96 mln e registrano un incremento di 1.636,14 mln rispetto allo stesso periodo del 2022. Le pensioni c.d. "quota 100", introdotte dal D.L. 4/2019 convertito dalla Legge 28 marzo 2019, n. 26, per la sola gestione pubblica, presentano un dato cumulato netto, al mese di giugno, di 605 mln (lordo 829 mln), corrispondente a 358.957 pagamenti. Per quanto riguarda le pensioni c.d. "quota 102" le rate ammontano a 14.687 per 26 mln al netto (34 mln al lordo).

Con riguardo alle pensioni pagate dalle casse pensionistiche, da un confronto con i dati del 2022, si rilevano i seguenti dati:

- CPDEL - Cassa Pensioni Dipendenti degli Enti Locali: 9.765,97 mln, con un incremento di 603,41 mln;
- CPS - Cassa Pensioni Sanitarie: 1.706,55 mln, con un incremento di 88,08 mln;
- CPI - Cassa Pensioni Insegnanti: 126,26 mln, con un incremento di 7,09 mln;
- CPUG - Cassa degli Ufficiali Giudiziari: 27,92 mln, con un incremento di 2,09 mln;
- CTPS - Cassa Trattamenti Pensionistici degli Statali: 17.713,45 mln, con un incremento di 929,42 mln;
- pensioni pagate all'estero: 74,81 mln, con un incremento di 6,04 mln.

Le prestazioni economiche, diverse dalle pensioni (*tab. 3.1, punto 3*), erogate dalle gestioni dipendenti pubblici sono pari a 3.694,89 mln, con un incremento di 520,58 mln.

Le suddette prestazioni economiche sono rappresentate da:

- 2.975,12 mln di TFS, con un incremento di 286,27 mln;
- 319,17 mln di TFR, con un incremento di 84,77 mln;
- 97,39 di mutui agli iscritti, con un incremento di 46,42 mln;

- 303,22 mln di prestiti agli iscritti, con un incremento di 103,12 mln.

3.3 Trasferimenti passivi (tabella n.3)

Il totale dei pagamenti per trasferimenti passivi, pari a 37.006,20 mln, presenta un incremento di 3.403,64 mln. Tale incremento è dovuto principalmente alle trattenute Irpef precedentemente esposte. Pertanto, in aggiunta a quanto descritto al punto 3, si rilevano:

- 531 mln di contributi ed altri oneri, con un incremento di 48 mln;
- 51,16 mln di trasferimenti a favore delle Regioni a titolo di imposta regionale sulle attività produttive (IRAP), con un decremento di 8,67 mln;
- 271,42 mln di trasferimenti a favore dell'INAIL, con un decremento di 65,46 mln;
- 533,86 mln di trasferimenti ai Fondi interprofessionali, con un incremento di 173,41 mln.

3.4 Altri pagamenti (tabella n.3)

Gli altri pagamenti ammontano a 4.632,23 mln, con un incremento di 270,12 mln, e comprendono:

- 262,31 mln di rimborso saldi DM passivi;
- 96,94 mln di pagamenti erogati per conto dei Comuni;
- 4.272,98 mln di pagamenti diversi.

Di seguito si fornisce l'analisi dettagliata della voce "pagamenti diversi":

- 803,69 mln per altre spese di funzionamento di cui 681,52 come versamento per la riduzione delle spese di funzionamento;
- 596,69 mln spese per l'acquisto di beni di consumo e servizi;
- 438,09 mln per oneri del personale;
- 372,85 mln per indennità una tantum (200 euro e 150 euro), erogata sulla base dell'art. 32, commi da 8 a 18, del D.L. n. 50/22 convertito con modificazione dalla legge n. 91/22;
- 272,65 mln per prestazioni non pensionistiche erogate direttamente;

- 218,71 mln per versamenti alle organizzazioni sindacali a titolo di quote associative trattenute su pensioni;
- 152,93 mln per valori trasferiti ad altri Enti per la copertura dei periodi assicurativi;
- 145,85 mln di prestazioni di natura sociale a carico della gestione Prestazioni Creditizie e Sociali;
- 100,48 mln per il versamento dei contributi associativi riscossi per conto delle associazioni datoriali;
- 97,18 mln per versamento a titolo d'imposta sul valore aggiunto sui pagamenti effettuati per acquisti di beni e servizi ex art. 1, commi 629 e seguenti, legge 190/2014 (*split payment*);
- 81,18 mln per pagamento delle prestazioni casse marittime (*IPSEMA*);
- 57,56 mln per acquisto immobilizzazioni tecniche;
- 53,24 mln per il versamento dei contributi associativi riscossi per conto degli agricoli;
- 44,89 mln di trasferimenti ai Fondi pensione di previdenza complementare gestione pubblica;
- 43,67 mln per concessione mutui al personale dipendente ex art. 59 DPR n. 509/1979;
- 43,24 mln di versamenti alle organizzazioni sindacali a titolo di quote associative trattenute su prestazioni temporanee;
- 40 mln per versamento allo Stato per le contribuzioni da destinare al finanziamento del fondo di rotazione, ai sensi dell'art. 25 Legge n. 845/78;
- 31,26 mln di pagamenti per assegni ordinari e di tipo emergenziale per il sostegno al reddito di cui all'art.6, comma 1, lettera a), punto 29 del Decreto Interministeriale 78459/14, "fondi di solidarietà", a favore dei lavoratori interessati dalla sospensione dell'attività lavorativa;
- 26,54 mln di pagamenti ai beneficiari per l'erogazione di prestazioni di lavoro occasionale art. 54 bis D.L. n. 50/2017;
- 19,36 mln di addebiti contributi commercianti compensati tramite F24;
- 18,09 mln per rimborso di contributi diversi da aziende;
- 17,26 mln di addebiti contributi artigiani compensati tramite F24;
- 13,83 mln di spese per strutture sociali della gestione dipendenti pubblici;
- 13,57 mln di versamento allo Stato da parte del Fondo di garanzia, previsto dall'art.5, comma 1, del D. Lgs. n. 80/1992, per le somme da destinare alla previdenza complementare (msg. n.20250 del 2011);
- 9,90 mln di pagamenti per il sostegno al trasporto aereo;

- 8,22 mln di imposta municipale propria e tributo per i servizi indivisibili (IMU-TASI);
- 7,92 mln per pagamento bonus per spese relative a sessioni di psicoterapia introdotto dall'art. 1 quater, comma 3 del D.L. 30 dicembre 2021;
- 4,86 mln di versamento allo Stato per il recupero delle somme non dovute, quale credito derivante dalla riduzione del cuneo fiscale ai beneficiari di prestazioni economiche temporanee (D.L. n.66 del 24/04/2014);
- 2,53 mln per prestazioni temporanee pagate per conto di altri Enti;
- 1,53 mln per IRES;
- 1,34 mln per rimborsi alle banche o agli intermediari finanziari delle rate relative ai prestiti ai pensionati, garantiti con la cessione del quinto;
- 1,23 mln per contributi, riserve e valori capitali trasferiti ad Enti assicuratori esteri;
- 532,64 mln di altri pagamenti diversi.

PAGAMENTI

Tabella n.3 - Gestione di cassa dal 1 gennaio al 30 giugno 2023

Pagamenti

CAUSALI DI PAGAMENTO	Consuntivo consolidato di cassa 2023		Preventivo 2023		Consuntivo consolidato di cassa 2022		Variazioni consuntivo 2023 su preventivo		Variazioni consuntivo 2023 su consuntivo 2022	
	(a)	(b)	(c)	d=(a-b)	e=(b-c)*100	f=(a-c)	g=(f/c)*100	in assoluto	in %	
1. PRESTAZIONI	144.829.177.284,81	142.698.771.719,39	129.344.458.174,28	2.130.405.565,42	1,49	15.484.719.110,53	11,97			
1.1 Complesso Pensioni	121.611.739.048,00	121.012.405.979,01	110.243.429.470,53	599.333.068,99	0,50	11.368.309.577,47	10,31			
1.2 Temporanee a pagamento diretto	19.522.543.796,87	17.850.395.704,02	15.926.711.843,51	1.672.148.092,85	9,37	3.595.831.953,36	22,58			
1.3 TFS e TFR dipendenti pubblici	3.294.291.639,66	3.182.918.724,07	2.923.253.395,34	111.372.915,59	3,50	371.038.244,32	12,69			
1.4 Mutui e Prestiti dipendenti pubblici	400.602.800,28	653.051.312,29	251.063.464,90	-252.448.512,01	-38,66	149.539.335,38	59,56			
2. ALTRI PAGAMENTI	4.632.226.661,87	6.953.039.840,84	4.362.103.574,45	-2.320.813.178,97	-33,38	270.123.087,42	6,19			
2.1 Rimborso saldi passivi DM	262.308.186,63	319.743.673,29	367.239.922,43	-57.435.486,66	-17,96	-104.931.735,80	-28,57			
2.2 Prestazioni erogate dai Comuni	96.940.410,61	89.482.976,21	279.785.303,38	7.457.434,40	8,33	-182.844.892,77	-65,35			
2.4 Pagamenti diversi	4.272.978.064,63	6.543.813.191,34	3.715.078.348,64	-2.270.835.126,71	-34,70	557.899.715,99	15,02			
3. TRASFERIMENTI PASSIVI	37.006.203.164,21	37.447.483.323,04	33.602.560.722,05	-441.280.158,83	-1,18	3.403.642.442,16	10,13			
3.1 Trasferimenti allo Stato	33.541.957.895,07	34.006.891.961,28	30.389.779.681,82	-464.934.066,21	-1,37	3.152.178.213,25	10,37			
3.1.1 Ritenute IRPEF	33.010.957.895,07	33.387.685.565,26	29.906.779.681,82	-376.727.670,19	-1,13	3.104.178.213,25	10,38			
3.1.2 Contributi e altri oneri	531.000.000,00	619.206.396,02	483.000.000,00	-88.206.396,02	-14,25	48.000.000,00	9,94			
3.2. Altri Trasferimenti	3.464.245.269,14	3.440.591.361,76	3.212.781.040,23	23.653.907,38	0,69	251.464.228,91	7,83			
3.2.1 Imposta reg.le sulle attività produttive	51.164.061,41	58.158.161,49	59.833.113,29	-6.994.100,08	-12,03	-8.669.051,88	-14,49			
3.2.2 Addizionale regionale IRPEF	1.860.836.276,82	1.836.973.111,00	1.760.430.354,47	23.863.165,82	1,30	100.405.922,35	5,70			
3.2.3 Addizionale comunale IRPEF	746.964.732,78	737.024.718,31	695.179.106,72	9.940.014,47	1,35	51.785.626,06	7,45			
3.2.4 Trasferimenti all'INAIL	271.419.734,21	379.382.497,86	336.883.755,49	-107.962.763,65	-28,46	-65.464.021,28	-19,43			
3.2.5 Trasferimenti Fondi Interprofessionali	533.860.463,92	429.052.873,10	360.454.710,26	104.807.590,82	24,43	173.405.753,66	48,11			
TOTALE PAGAMENTI CORRENTI (*)	186.467.607.110,89	187.099.294.883,27	167.309.122.470,78	-631.687.772,38	-0,34	19.158.484.640,11	11,45			

(*) Si evidenzia che il totale pagamenti del 2022 presenta un importo diverso rispetto a quanto riportato nella gestione di cassa del 2° trimestre, di cui alla deliberazione del CdA n. 139/2022, pari a € 12.618.498,88. Tale differenza è dovuta allo storno di un lotto di pagamento delle prestazioni di marzo 2022 che è stato ripristinato a dicembre dello stesso anno con competenza marzo.

Tabella 3.1 - Gestione di cassa dal 1 gennaio al 30 giugno 2023

Prestazioni istituzionali

AGGREGATI	Consuntivo consolidato di cassa 2023		Preventivo 2023	Consuntivo consolidato di cassa 2022		Variazioni consuntivo 2023		Variazioni consuntivo 2022	
	(a)	(b)		(c)	in assoluto	in %	in assoluto	in %	
	d=(a-b)*100	e=(b-c)*100		f=(e-c)	g=(f/c)*100				
1. Trattamenti pensionistici	121.611.739,048,00	121.012.405.979,01	110.243.429.470,53	599.333.068,99	0,50	11.368.309.577,47	10,31		
- Pensioni gestioni private (al netto invalidi civili)	81.719.547.084,44	81.730.134.009,56	72.403.560.312,29	-10.586.925,12	-0,01	9.315.986.772,15	12,87		
- Pensioni e assegni agli invalidi civili	10.477.228.285,05	10.061.076.923,10	10.061.040.819,17	416.151.361,95	4,14	416.187.465,88	4,14		
- Pensioni dipendenti pubblici	29.414.963.678,51	29.221.195.046,35	27.778.828.339,07	193.768.632,16	0,66	1.636.135.339,44	5,89		
2. Prestazioni temporanee gestione lavoratori privati	19.522.543.796,87	17.850.395.704,02	15.926.711.843,51	1.672.148.092,85	9,37	3.595.831.953,36	22,58		
2.1 Prestazioni alle famiglie	8.816.386.274,17	7.514.013.853,29	5.194.153.790,69	1.302.372.420,88	17,33	3.622.232.483,48	69,74		
- Ass. unico e Ass. temporaneo	8.457.935.212,63	7.109.469.692,79	4.641.071.648,49	1.348.465.519,84	19,97	3.816.863.564,14	82,24		
- Altri trattamenti di famiglia	9.565.742,56	30.230.307,94	38.626.324,39	-20.664.565,38	-68,36	-29.060.581,83	-75,24		
- Sostegno alla maternità e genitorialità	348.885.318,98	374.313.852,56	514.455.817,81	-25.428.533,58	-6,79	-165.570.498,83	-32,18		
2.2 Trattamenti per il mantenimento del salario	6.104.196.808,62	5.926.547.276,20	5.536.153.738,27	177.649.532,42	3,00	568.043.070,35	10,26		
- Integrazioni salariali ai lavoratori agricoli	104.139,63	5.429.296,60	108.524,57	-5.325.156,97	-98,08	-4.384,94	-4,04		
- Integrazioni salariali ai lavoratori non agricoli	211.087.443,21	384.212.548,50	179.290.940,42	-173.125.105,29	-45,06	31.796.502,79	17,73		
- NASPI	4.257.878.704,86	4.076.170.964,25	3.572.546.768,07	181.707.740,61	4,46	685.331.936,79	19,18		
- Bonus Fiscale DL 66/14 e DL 3/20	332.860.761,22	309.229.922,62	406.785.476,66	23.630.838,60	7,64	-73.924.715,44	-18,17		
- Trattamenti di disoccupazione e Anf. ai lavoratori agricoli	1.302.265.759,70	1.151.504.544,23	1.377.422.028,55	150.761.215,47	13,09	-75.156.268,85	-5,46		
2.3 Trattamenti di malattia, maternità e antitubercolari	192.624.155,81	198.455.715,05	187.531.401,28	-5.831.559,24	-2,94	5.092.754,53	2,72		
- Trattamenti di malattia e maternità	175.461.866,87	145.212.753,21	167.004.189,58	30.249.113,66	20,83	8.457.677,29	5,06		
- Trattamenti antitubercolari	3.181.057,65	3.999.607,67	3.553.096,39	-818.550,02	-20,47	-372.038,74	-10,47		
- Prestazioni temporanee gestione separata	13.981.231,29	49.243.354,17	16.974.115,31	-35.262.122,88	-71,61	-2.992.884,02	-17,63		
2.4 Trattamenti di fine rapporto (Fondo di Garanzia)	340.258.328,55	306.140.638,26	380.833.132,06	34.117.690,29	11,14	-40.574.803,51	-10,65		
2.5 Prestazione di inclusione sociale	4.062.821.032,13	3.892.624.349,13	4.371.502.072,66	170.196.683,00	4,37	-308.681.040,53	-7,06		
- Reddito di cittadinanza	3.857.574.309,02	3.695.975.669,40	4.179.489.451,36	161.598.639,62	4,37	-321.915.142,34	-7,70		
- Pensioni di cittadinanza	205.246.723,11	196.648.679,73	192.012.621,30	8.598.043,38	4,37	13.234.101,81	6,89		
2.6 Covid 19- Decreti legge 18 e 34/2020	6.257.197,59	12.613.872,09	256.537.708,55	-6.356.674,50	-50,39	-250.280.510,96	-97,56		
3. Prestazioni temporanee gestione dipendenti pubblici	3.694.894.439,94	3.835.970.036,36	3.174.316.860,24	-141.075.596,42	-3,68	520.577.579,70	16,40		
TOTALE PRESTAZIONI ISTITUZIONALI	144.829.177.284,81	142.698.771.719,39	129.344.458.174,28	2.130.405.565,42	1,49	15.484.719.110,53	11,97		

Tabella 3.2 - Gestione di cassa dal 1 gennaio al 30 giugno 2023

Pensioni Gestione Dipendenti Pubblici

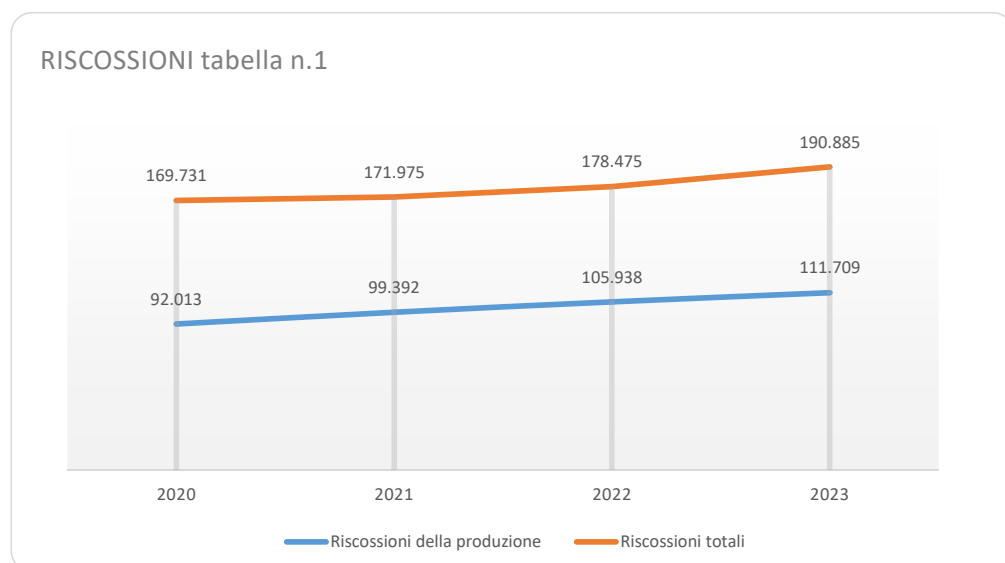
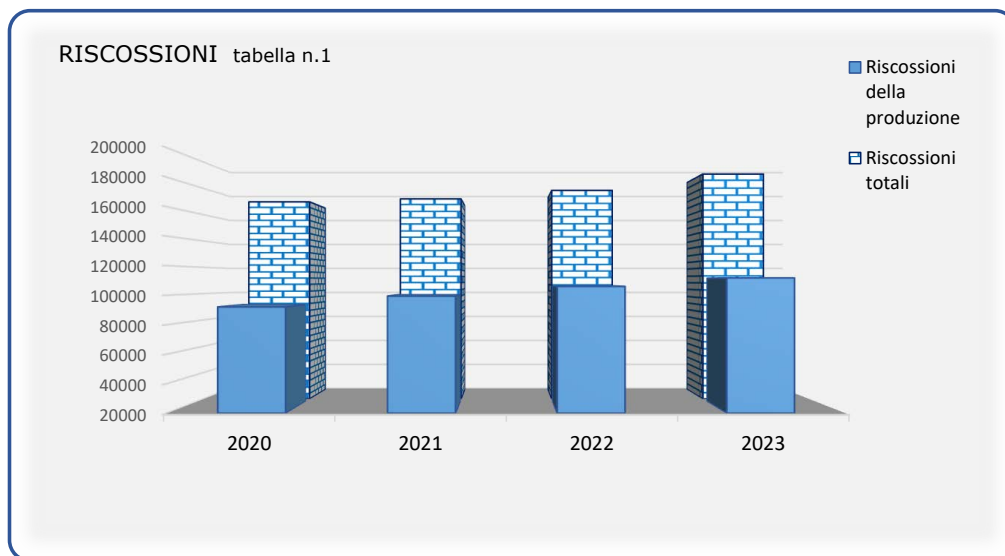
CAUSALI DI PAGAMENTO	Consuntivo consolidato di cassa 2023		Preventivo 2023		Consuntivo consolidato di cassa 2022		Variazioni consuntivo 2023			Variazioni consuntivo 2022		
	(a)	(b)	(c)	su preventivo		su consuntivo 2022		in assoluto f=(a-c)	in % e=(a/b-1)*100	in assoluto g=(a/c-1)*100	in %	in %
				in assoluto d=(a+b)	in %	in assoluto	in %					
CPDEL	9.765.974.760,10	9.638.314.404,00	9.162.564.394,86	127.660.356,10	1,32	603.410.365,24	6,59					
CPS	1.706.554.178,08	1.702.511.118,35	1.618.474.673,16	4.043.059,73	0,24	88.079.504,92	5,44					
CPI	126.259.167,60	125.354.715,52	119.167.170,21	904.452,08	0,72	7.091.997,39	5,95					
CPUG	27.918.362,21	27.167.617,83	25.826.616,29	750.744,38	2,76	2.091.745,92	8,10					
CTPS	17.713.448.458,54	17.655.509.397,43	16.784.028.305,90	57.939.061,11	0,33	929.420.152,64	5,54					
PENSIONI ESTERO	74.808.751,98	72.337.793,22	68.767.178,65	2.470.958,76	3,42	6.041.573,33	8,79					
TOTALE	29.414.963.678,51	29.221.195.046,35	27.778.828.339,07	193.768.632,16	0,66	1.636.135.339,44	5,89					

GRAFICI

Riscossioni (in milioni)

2023

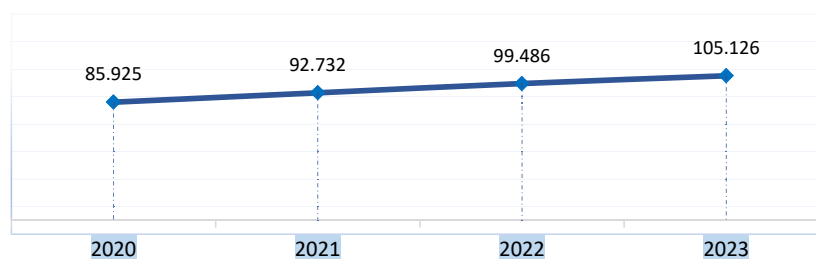
Anni	2020	2021	2022	2023
Riscossioni totali	169.731	171.975	178.475	190.885
Riscossioni della produzione	92.013	99.392	105.938	111.709



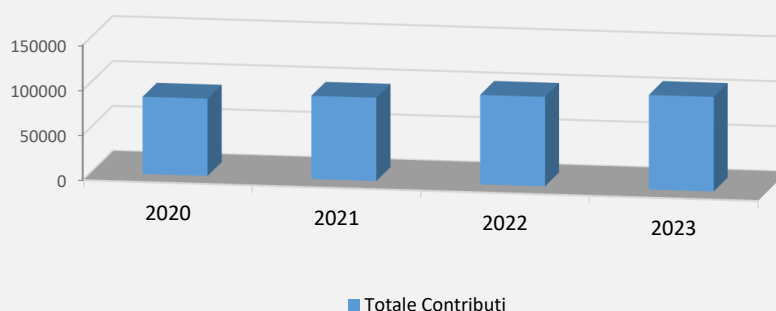
Contributi previdenziali (in milioni)

Anni	2020	2021	2022	2023
Contributi gestione privata	58.116	64.352	70.879	75.755
Contributi gestione pubblica	27.809	28.380	28.607	29.371
Totale contributi	85.925	92.732	99.486	105.126

CONTRIBUTI TOTALI tabella n.2

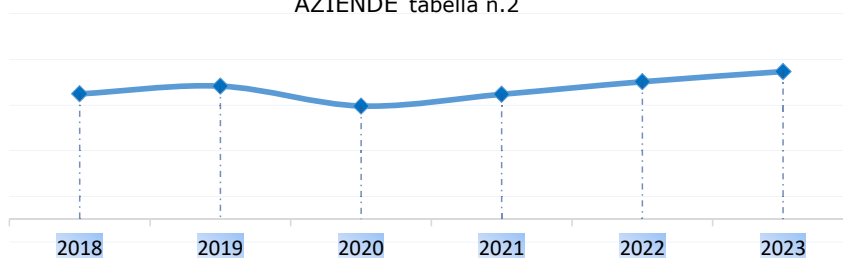


CONTRIBUTI tabella n.2



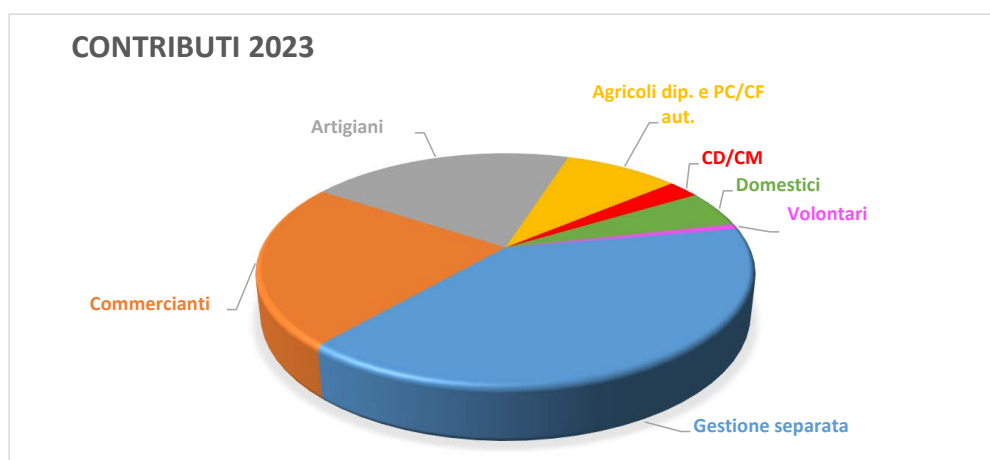
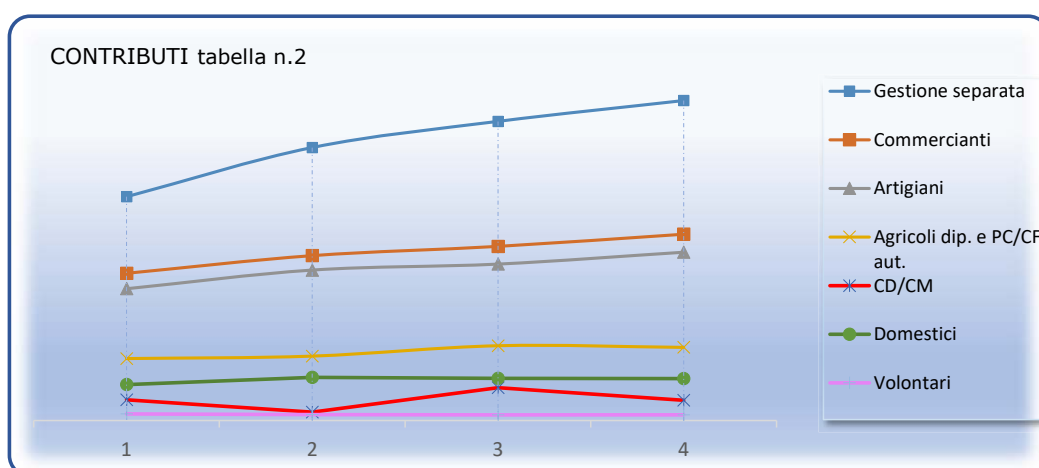
Anni	2018	2019	2020	2021	2022	2023
Contributi da Aziende	54.892	58.290	49.591	54.712	60.222	64.684

AZIENDE tabella n.2



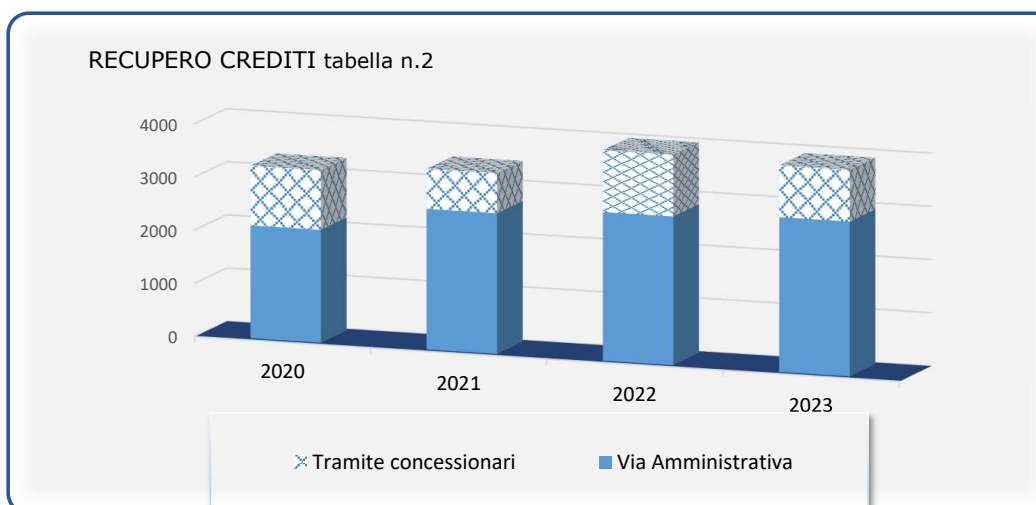
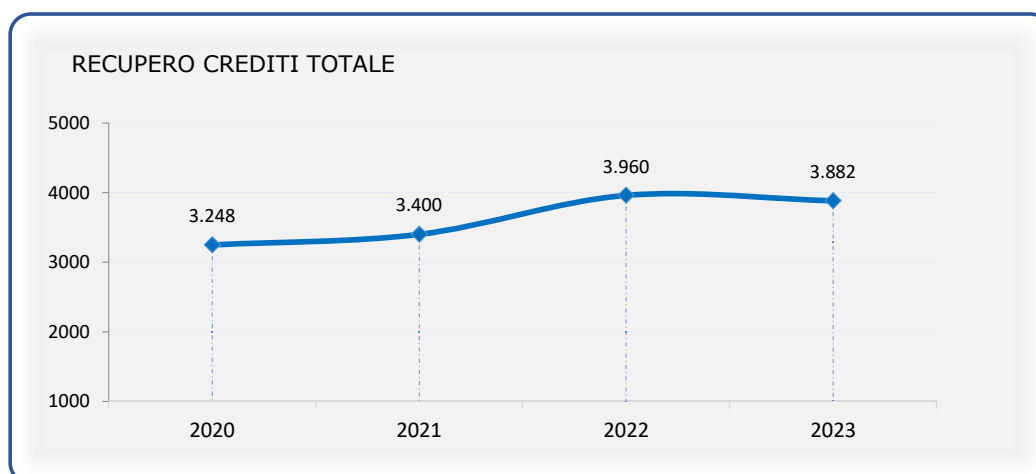
Contributi previdenziali (in milioni)

Anni	2020	2021	2022	2023
Gestione separata	3.038	3.705	4.060	4.343
Commercianti	1.998	2.238	2.364	2.529
Artigiani	1.789	2.042	2.123	2.284
Agricoli dip. e PC/CF aut.	841	874	1.015	993
CD/CM	282	114	446	275
Domestici	487	586	573	569
Volontari	90	81	76	78



Recupero crediti contributivi non ceduti (in milioni)
2023

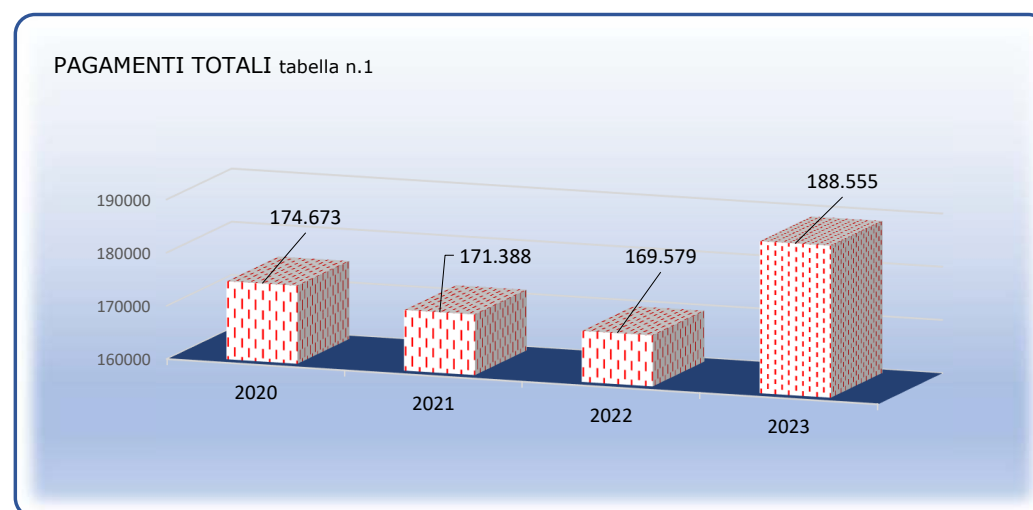
Anni	Via amministrativa	Tramite concessionari	TOTALE
2020	2.123	1.125	3.248
2021	2.644	756	3.400
2022	2.795	1.165	3.960
2023	2.910	972	3.882



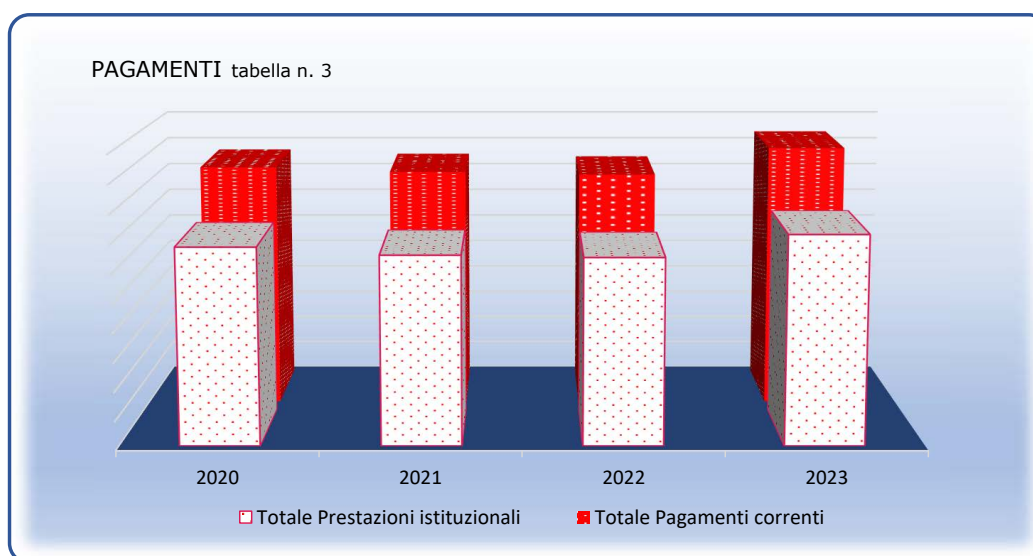
Pagamenti (in milioni)

2023

Anni	2020	2021	2022 (*)	2023
Pagamenti totali	174.673	171.388	169.579	188.555



Anni	2020	2021	2022 (*)	2023
Totale Pagamenti correnti	172.544	169.310	167.309	186.468
Totale Prestazioni Istituzionali	136.312	130.858	129.344	144.829

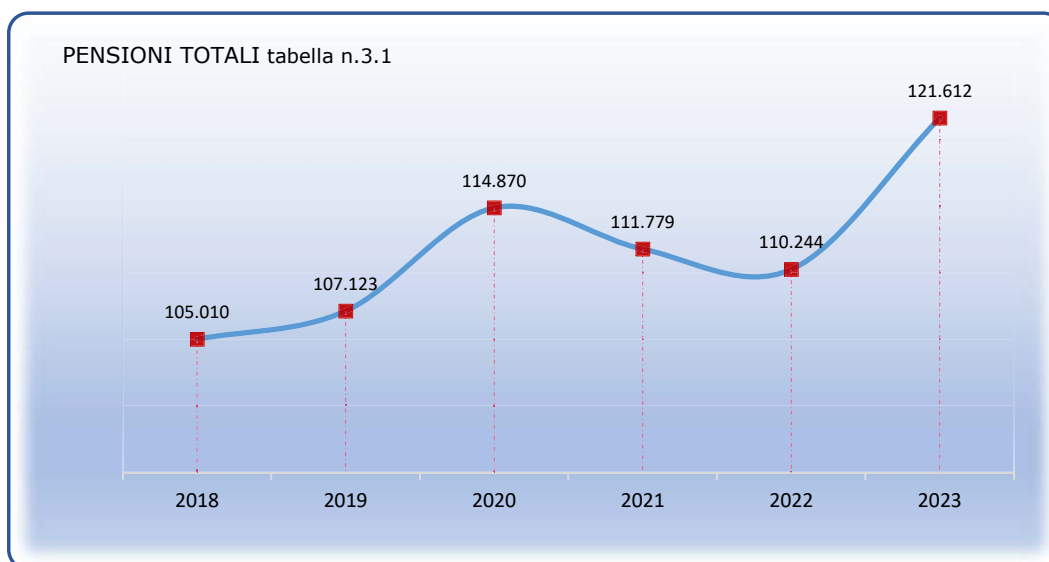


(*) Si evidenzia che il totale pagamenti del 2022 presenta un importo diverso rispetto a quanto riportato nella gestione di cassa del 2° trimestre, di cui alla deliberazione del CdA n. 139/2022, pari a € 12.618.498,88. Tale differenza è dovuta allo storno di un lotto di pagamento delle prestazioni di marzo 2022 che è stato ripristinato a dicembre dello stesso anno con competenza marzo.

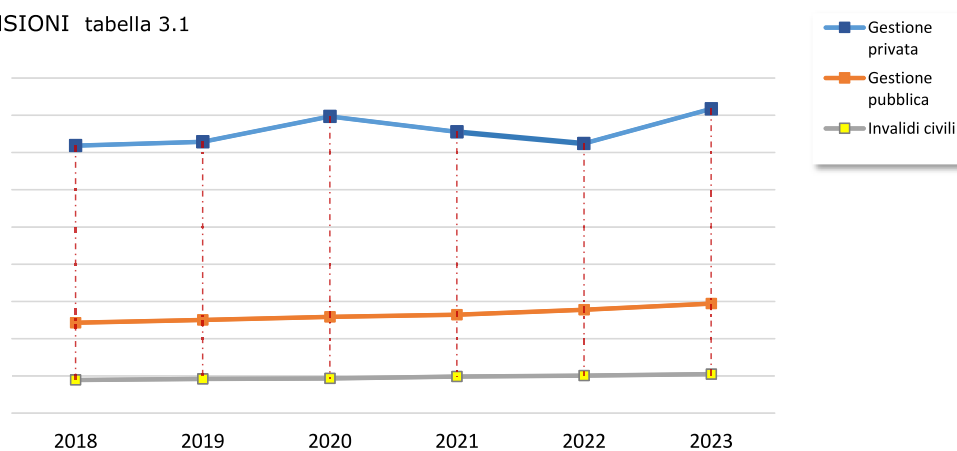
Prestazioni Istituzionali (in milioni)

Trattamenti Pensionistici

Anni	2018	2019	2020	2021	2022	2023
Gestione privata	71.835	72.872	79.665	75.526	72.404	81.720
Gestione pubblica	24.278	25.043	25.870	26.434	27.779	29.415
Invalidi civili	8.897	9.208	9.335	9.819	10.061	10.477
TOTALE	105.010	107.123	114.870	111.779	110.244	121.612



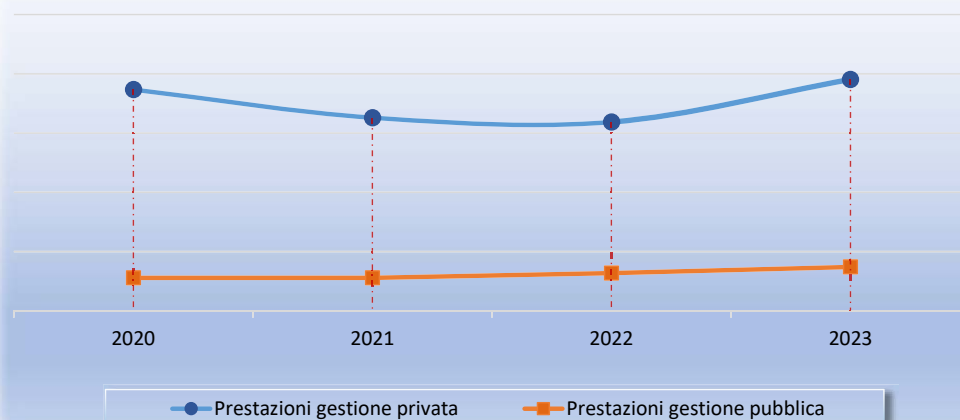
PENSIONI tabella 3.1



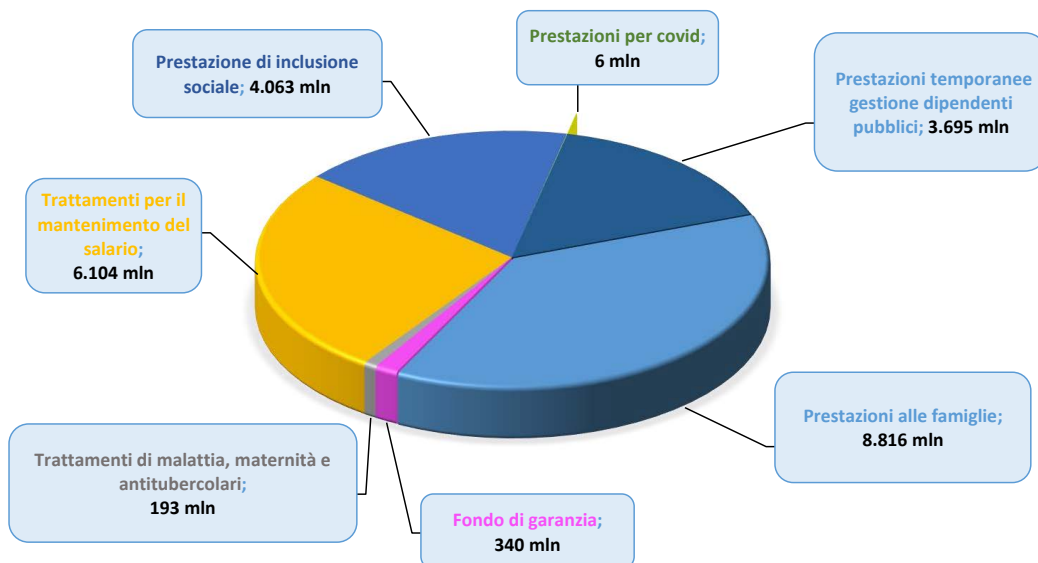
Prestazioni temporanee (in milioni)

Anni	2020	2021	2022	2023
Prestazioni gestione privata	18.667	16.294	15.927	19.523
Prestazioni gestione pubblica	2.776	2.785	3.174	3.695

PRESTAZIONI GESTIONE PUBBLICA E PRIVATA tabella 3.1

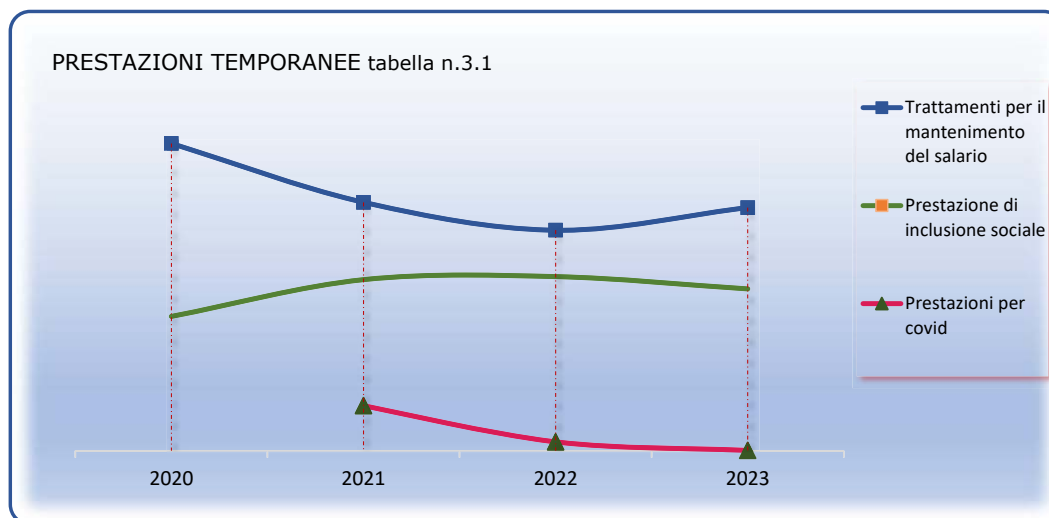
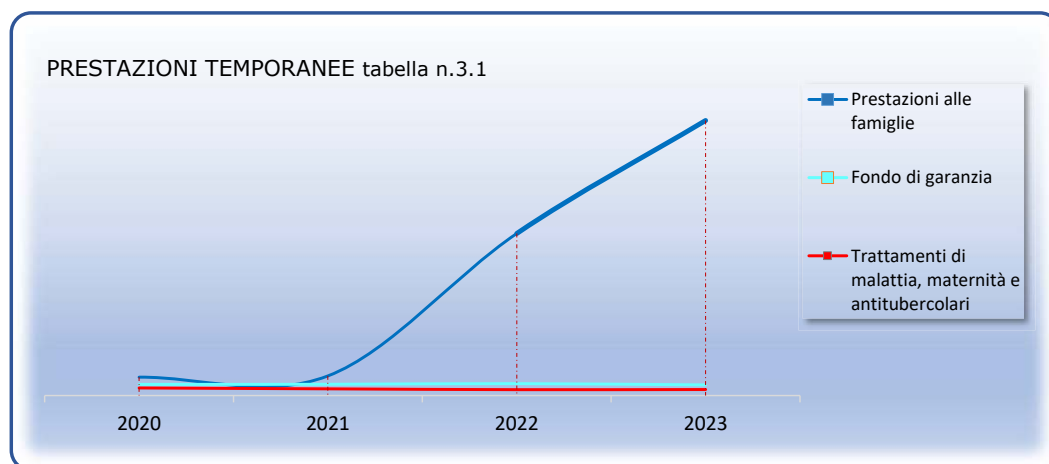


PRESTAZIONI GESTIONE PRIVATA 2023



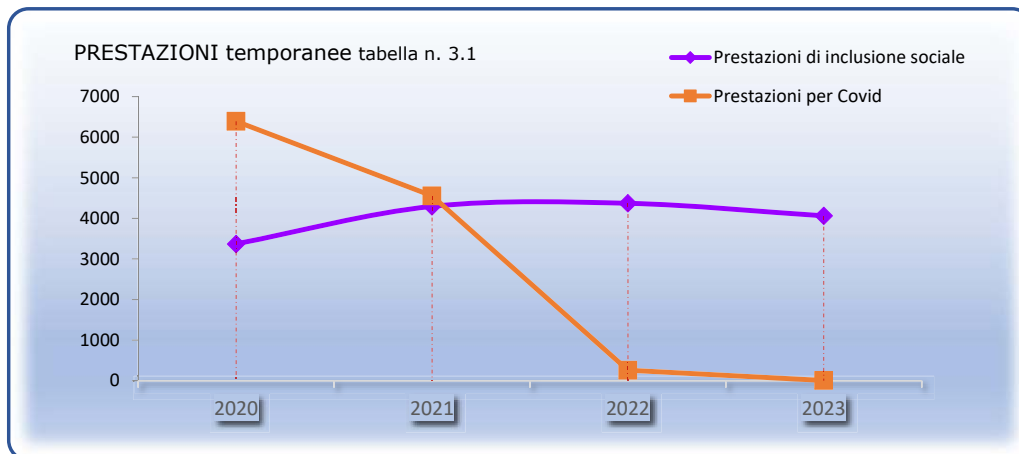
Prestazioni temporanee (in milioni)

Anni	2020	2021	2022	2023
Prestazioni alle famiglie	589	630	5.194	8.816
Trattamenti di malattia, maternità e antitubercolari	243	215	188	193
Fondo di garanzia	357	360	381	340
Trattamenti per il mantenimento del salario	7.714	6.238	5.536	6.104



Prestazioni temporanee (in milioni)

Anni	2020	2021	2022	2023
Prestazioni di inclusione sociale	3.373	4.296	4.372	4.063
Prestazioni per Covid	6.392	4.556	257	6

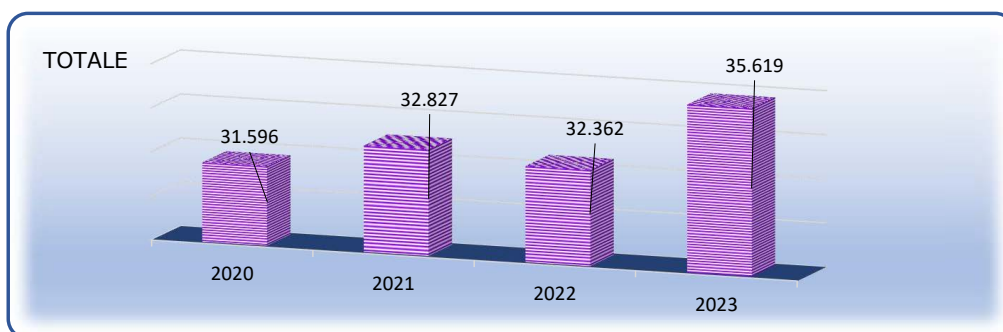


Anni	2020	2021	2022	2023
TFS gestioni pubbliche	2.384	2.344	2.689	2.975
TFR gestioni pubbliche	170	183	234	319
Mutui gestioni pubbliche	20	52	51	97
Prestiti gestioni pubbliche	201	206	200	303

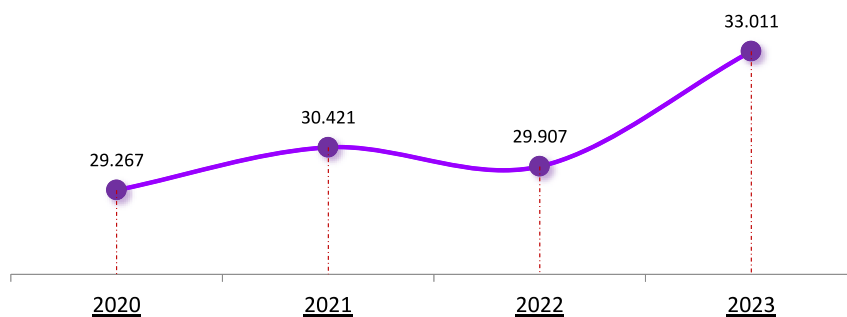


IRPEF (in milioni)

Anni	2020	2021	2022	2023
IRPEF	29.267	30.421	29.907	33.011
ADDIZIONALE REGIONALE	1.676	1.725	1.760	1.861
ADDIZIONALE COMUNALE	653	681	695	747
TOTALE	31.596	32.827	32.362	35.619



IRPEF TABELLA n.3



ADDIZIONALI TABELLA N.3

