

ISTITUTO NAZIONALE DELLA PREVIDENZA SOCIALE

DETERMINAZIONE N. 34 DEL 26 marzo 2024

OGGETTO: Gestione di cassa al 4° trimestre 2023

IL COMMISSARIO STRAORDINARIO

Visto il D.P.R. 30 aprile 1970 n. 639;

Vista la Legge 9 marzo 1989 n. 88;

Visto il Decreto Legislativo del 30 giugno 1994 n. 479;

Visto il D.P.R. 24 settembre 1997 n. 366;

Visto il decreto-legge 10 maggio 2023, n. 51 *"Disposizioni urgenti in materia di amministrazione di enti pubblici, di termini legislativi e di iniziative di solidarietà sociale"*, convertito, con modificazioni, dalla legge 3 luglio 2023, n. 87, e in particolare l'art. 1, comma 2;

Visto il D.P.C.M. del 15 giugno 2023 con cui la dott.ssa Micaela Gelera è stata nominata Commissario straordinario dell'Istituto, con i poteri di ordinaria e straordinaria amministrazione attribuiti al Presidente e al Consiglio di amministrazione ai sensi della vigente disciplina;

Visto il D.M. dell'11 febbraio 2022 di nomina del Direttore generale dell'Istituto Nazionale della Previdenza Sociale;

Visto il Regolamento di Organizzazione dell'Istituto, adottato con deliberazione del Consiglio di Amministrazione n. 4 del 6 maggio 2020, da ultimo modificato con determinazione commissariale n. 49 del 14 settembre 2023, in particolare, l'articolo 5 afferente ai poteri del Consiglio di Amministrazione;

Visto l'Ordinamento delle funzioni centrali e territoriali dell'Inps, adottato con deliberazione del Consiglio di Amministrazione n. 137 del 7 settembre 2022;

Visto l'art. 14, comma 7, legge 31 dicembre 2009, n. 196, che prevede che *"gli enti di previdenza trasmettono mensilmente al Dipartimento della Ragioneria generale dello Stato i dati concernenti tutti gli incassi ed i pagamenti effettuati, codificati con criteri uniformi sul territorio nazionale"*;

Il Commissario Straordinario

Vista la relazione sulla gestione di cassa predisposta dalla Direzione generale, contenente i dati e le informazioni riferite agli incassi ed ai pagamenti al 4° trimestre 2023;

Su proposta del Direttore generale

DETERMINA

di trasmettere al Consiglio di Indirizzo e Vigilanza, ai sensi dell'art. 3, comma 5, del decreto legislativo 30 giugno 1994 n. 479, la relazione contenente le risultanze del rapporto sulla gestione di cassa al 4° trimestre 2023, che allegata alla presente determinazione, ne costituisce parte integrante.

IL COMMISSARIO STRAORDINARIO
Micaela Gelera



Direzione Centrale
Bilanci, Contabilità e Servizi Fiscali

GESTIONE di CASSA
Al 4° trimestre 2023

INDICE

GESTIONE DI CASSA AL 4° TRIMESTRE 2023

1.	Quadro riassuntivo generale	pag. 1
	Tabella n.1 Quadro riassuntivo generale	pag. 2
2.	Riscossioni	pag. 3
2.1	Entrate contributive correnti (gestione privata)	pag. 3
2.2	Recupero crediti contributivi	pag. 4
2.3	Mutui e prestiti gestione pubblica	pag. 4
2.4	Entrate contributive correnti (gestione pubblica)	pag. 4
2.5	Altre riscossioni	pag. 5
	Tabelle riscossioni	pag. 7
	Tabella n.2 Riscossioni	pag. 8
	Tabella n.2.1 Dettaglio Riscossioni	pag. 9
	Tabella n.2.2 Entrate contributive correnti – gestione pubblica	pag.10
3.	Pagamenti	pag.11
3.1	Prestazioni istituzionali gestione privata	pag.11
3.2	Prestazioni istituzionali gestione pubblica	pag.13
3.3	Trasferimenti passivi	pag.14
3.4	Altri pagamenti	pag.14
	Tabelle pagamenti	pag.17
	Tabella n.3 Complesso dei pagamenti	pag.18
	Tabella n.3.1 Prestazioni istituzionali	pag.19
	Tabella n.3.2 Pensioni gestione pubblica	pag.20
	Grafici	



Direzione Centrale Bilanci, contabilità e servizi fiscali

1. Quadro riassuntivo generale (tab. n.1)

(Dati in mln di euro)

Riscossioni: 395.860 mln

Pagamenti: 396.862 mln

Saldo: -1.002 mln (variazione disponibilità liquide)

La gestione di cassa al 31 dicembre 2023 si riassume in 395.860 mln di riscossioni comprensive dei trasferimenti e, in 396.862 mln di pagamenti, inclusi gli interventi di natura assistenziale. Il saldo pari a -1.002 mln rappresenta la variazione delle disponibilità liquide.

Il totale delle riscossioni della produzione, pari a 229.898,59 mln, registra un incremento del 5,12% (+11.204,76 mln) mentre il complesso dei pagamenti correnti, pari a 392.555,87 mln, evidenzia un incremento del 7,46% (+27.251,28 mln) rispetto allo stesso periodo del 2022.

Nella tabella n.1 è compresa anche la provvista fornita dall'INAIL (sulla base di apposita convenzione per il pagamento delle rendite), pari a 4.266,86 mln, come anche i conseguenti pagamenti/rimborsi per 4.306,41 mln. Tali dati, costituendo partite di giro, sono esclusi dal commento sull'andamento delle riscossioni e dei pagamenti.

Tabella n.1 - Gestione di cassa dal 1 gennaio al 31 dicembre 2023

Quadro riassuntivo generale

AGGREGATI	Consuntivo consolidato di cassa 2023		Preventivo 2023		Consuntivo consolidato di cassa 2022		Variazioni consuntivo 2023 su preventivo		Variazioni consuntivo 2023 su consuntivo 2022	
	(a)	(a)	(b)	(b)	(c)	(c)	in assoluto d=(a+b)	in % e=(d/b-1)*100	in assoluto f=(e-c)	in % g=(f/c-1)*100
- Riscossioni della produzione	229.898.588.003,95	219.619.000.000,00	219.619.000.000,00	218.693.829.515,13	10.279.588.003,95	10.279.588.003,95	4,68	11.204.758.488,82	5,12	
- Riscossioni per SCCI in conto crediti ceduti	2.265.703,26	2.000.000,00	2.000.000,00	3.161.687,59	265.703,26	265.703,26	13,29	-895.984,33	-28,34	
- Trasferimenti dal bilancio dello Stato	160.365.334.704,79	174.390.000.000,00	174.390.000.000,00	154.727.156.997,62	-14.024.665.295,21	-14.024.665.295,21	-8,04	5.638.177.707,17	3,64	
- Anticipazioni Gest.Prev.II	1.327.000.000,00	1.327.000.000,00	1.327.000.000,00	1.327.000.000,00	0,00	0,00	0,00	0,00	0,00	
- Riscossioni per provvista pagamento rendite INAIL	4.266.856.685,18	4.250.000.000,00	4.250.000.000,00	4.333.732.614,68	16.856.685,18	16.856.685,18	0,40	-66.875.925,50	-1,54	
1. TOTALE RISCOSSIONI	395.860.045.097,18	399.588.000.000,00	399.588.000.000,00	379.084.880.815,02	-3.727.954.902,8	-3.727.954.902,8	-0,93	16.775.164.282,2	4,43	
- Pagamenti correnti	392.555.865.864,44	395.338.000.000,00	395.338.000.000,00	365.304.585.284,73	-2.782.134.135,56	-2.782.134.135,56	-0,70	27.251.280.579,71	7,46	
- Pagamento rendite INAIL	4.306.408.606,60	4.250.000.000,00	4.250.000.000,00	4.348.261.501,96	56.408.606,60	56.408.606,60	1,33	-41.852.895,36	-0,96	
2. TOTALE PAGAMENTI	396.862.274.471,04	399.588.000.000,00	399.588.000.000,00	369.652.846.786,69	-2.725.725.528,96	-2.725.725.528,96	-0,68	27.209.427.684,35	7,36	
VARIAZIONE DISPONIBILITA' LIQUIDE	-1.002.229.373,86	0,00	0,00	9.432.034.028,33	-1.002.229.373,86	-1.002.229.373,86	-	-10.434.263.402,19	-	
Saldo Iniziale	40.924.999.983,31	-	-	31.492.965.954,98	-	-	-	9.432.034.028,33	29,95	
Saldo Finale	39.922.770.609,45	-	-	40.924.999.983,31	-	-	-	-1.002.229.373,86	-2,45	

2. Riscossioni (rif. tab. n.2, 2.1 e 2.2)

Le riscossioni complessive per contributi totali a carico dei datori di lavoro e/o degli iscritti ammontano a 214.589,65 mln, in incremento di 9.124,63 mln rispetto al corrispondente periodo 2022. Detti contributi sono costituiti dai seguenti aggregati:

- contributi lavoratori privati, che ammontano a 154.530,83 mln, con un incremento di 8.608,91 mln;
- contributi dipendenti pubblici, che ammontano a 60.058,82 mln, con un incremento di 515,72 mln.

2.1 Entrate contributive correnti gestione privata (rif. tab. n.2.1)

Con riguardo ai principali aggregati delle gestioni dei lavoratori privati, dal confronto con i dati del 2022, si rileva che:

- i contributi previdenziali dei lavoratori dipendenti (UniEmens) risultano pari a 123.448,37 mln, con un incremento di 6.743,39 mln. A tal proposito, nel raffronto con l'anno precedente, l'incremento è anche da attribuire, per circa 4,9 mld di euro, a:
 - differenziale tra 2023 e 2022 per conguagli passivi per prestazioni (in particolare, per i maggiori conguagli passivi nel 2022 per quota covid malattia e assegni per il nucleo familiare), per un importo totale di circa 2 mld;
 - indennità di 200 euro corrisposte nel mese di agosto 2022 tramite DM ai lavoratori dipendenti privati, per circa 2,26 mld;
 - indennità di 150 euro corrisposte nel mese di novembre 2022 tramite DM ai lavoratori dipendenti privati, per circa 650 mln di euro;
- i contributi per i fondi speciali di previdenza risultano pari a 42,09 mln, con un lieve incremento;
- i contributi versati dagli artigiani risultano pari a 7.680,30 mln, con un incremento di 548,20 mln;
- i contributi versati dai commercianti risultano pari a 8.498,23 mln, con un incremento di 590,77 mln;
- i contributi previdenziali afferenti alla gestione separata ex art. 2 legge 335/95 risultano pari a 10.455,13 mln, con un incremento di 842,08 mln;

- i contributi previdenziali dei coltivatori diretti, coloni e mezzadri risultano pari a 1.153,26 mln, con un decremento di 141,68 mln;
- i contributi dei lavoratori agricoli dipendenti risultano pari a 1.918,28 mln con un decremento 1,54 mln;
- i contributi dei PC/CF risultano pari a 9,22 mln, con un decremento di 0,69 mln;
- i contributi per la prosecuzione volontaria risultano pari a 159,39 mln, con un decremento di 1,10 mln;
- i contributi dei lavoratori addetti ai servizi domestici risultano pari a 1.166,56 mln, con un incremento di 29,47 mln.

2.2 Recupero crediti contributivi (rif. tab. n.2.1)

Le riscossioni derivanti dal recupero crediti contributivi non ceduti sono pari a 8.969,45 mln e registrano un incremento di 1.000,27 mln.

Le riscossioni dell'Istituto per recupero crediti contributivi ceduti (per conto della S.C.C.I. S.p.A.) ammontano a 2,27 mln.

2.3 Mutui e prestiti gestione pubblica (rif. tab. n.2.1)

Le riscossioni per la concessione di mutui agli iscritti delle gestioni dipendenti pubblici ammontano a 227,51 mln e presentano un decremento di 6,52 mln, mentre le riscossioni per i prestiti concessi sono pari a 453,90 mln e registrano un decremento di 48,56 mln rispetto allo stesso periodo del 2022.

2.4 Entrate contributive correnti gestione pubblica (rif. tab. n.2.2)

Con riguardo ai principali aggregati delle gestioni dei lavoratori pubblici, dal confronto con i dati del 2022, si rilevano i seguenti dati:

- per i contributi versati ai fini pensionistici:
 - Enti / iscritti: 41.809,01 mln, con un incremento di 362,65 mln;
 - riscatto: 107,45 mln, con un incremento di 5,43 mln;
 - ricongiunzioni: 27,85 mln, con un decremento di 1,19 mln;
- per i contributi versati ai fini del TFS:
 - iscritti: 5.376,04 mln, con un decremento di 10,07 mln;
 - riscatto: 9 mln, con un incremento di 1,35 mln;
- per i contributi degli iscritti versati ai fini dell'assicurazione sociale vita: 8,36 mln, con un incremento di 0,18 mln;

- per i contributi versati ai fini del TFR:
 - iscritti: 1.388,96 mln, con un incremento di 138,14 mln;
 - riscatto: 0,07 mln, con un decremento di 0,07 mln;
- per i contributi di solidarietà ex art.12 D. Lgs. 124/93: 18,01 mln, con un incremento di 3,13 mln;
- per i contributi degli iscritti ENAM: 49,48 mln, con un incremento di 2,95 mln;
- per i contributi obbligatori versati alla gestione delle prestazioni creditizie: 464,58 mln, con un incremento di 13,21 mln;
- per i contributi aggiuntivi (legge 335/95 art. 2, comma 3): 10.800 mln e non presentano variazioni rispetto all'anno 2022.

Anche per le entrate contributive correnti gestione pubblica, nel raffronto con l'anno precedente, parte dell'incremento è da attribuire, per circa 425 mln di euro, alle indennità di 200 euro corrisposte ai lavoratori dipendenti pubblici tramite conguaglio.

2.5 Altre riscossioni (rif. tab. n.2)

Le altre riscossioni ammontano a complessivi 5.658,09 mln, con un incremento di 1.134,94 mln e comprendono:

- 1.467,93 mln per il fondo di solidarietà per la riconversione e la riqualificazione professionale, per il sostegno dell'occupazione e del reddito del personale del credito;
- 964,91 mln di anticipazioni da altri Enti per l'erogazione di prestazioni;
- 568,90 mln per recupero di prestazioni indebite;
- 320,06 mln per versamento oneri previdenziali degli amministratori locali per copertura periodi assicurativi art. 81 D. Lgs. n. 267/2000;
- 319,47 mln per versamenti a copertura degli oneri per totalizzazione periodi assicurativi;
- 267,05 mln di riaccrediti di pensioni da parte di poste e banche;
- 188,49 mln per ritenuta da riversare a titolo d'imposta sul valore aggiunto sui pagamenti effettuati per acquisti di beni e servizi, art.1, commi 629 e seguenti, legge 190/14 (*split payment*);
- 126,11 mln per riscossione rate e interessi per mutui e prestiti concessi al personale dipendente;
- 81,96 mln per anticipazioni ricevute per l'erogazione di prestazioni di lavoro occasionale (VOUCHER);

- 37,68 mln per alienazione di immobili da reddito;
- 36,48 mln per trasferimento di fondi da S.C.C.I. S.p.A. come da determina n. 60 del 26 aprile 2012;
- 31,21 mln per proventi per la gestione degli immobili da reddito;
- 20,27 mln di rimborso prestazioni in convenzione internazionale;
- 17,35 mln per dividendi su partecipazioni;
- 16,28 mln per proventi da prestazione di servizi;
- 15,40 mln per interessi, sanzioni civili amministrative riscossi tramite modello F24;
- 14,73 mln di entrate relative ad oneri per assegni di invalidità e pensioni di inabilità, a seguito dell'azione di surroga ai sensi dell'art. 14, legge n. 222/1984;
- 13,49 mln per recupero di spese per acquisto di beni di consumo e di servizi;
- 13,19 mln per recupero di onorari di avvio e spese legali liquidati in sentenza a carico della controparte;
- 12,24 mln di quote di trattamento di fine rapporto maturate dal personale di altri enti;
- 10,93 mln di rimborsi spese per prestazioni pensionistiche da altri Enti;
- 10,20 mln per dividendi sui fondi immobiliari;
- 9,13 mln di contributo al fondo di garanzia a copertura dei rischi connessi con l'erogazione dei prestiti;
- 8,51 mln proventi derivanti dalle attività conseguenti alle convenzioni stipulate ai sensi dell'art.18, comma 22 del D.L. 6 luglio 2011, n.98, convertito con modificazioni dalla L. 15 luglio 2011, n. 111;
- 6,63 mln riscossioni di crediti contributivi verso pubbliche amministrazioni;
- 5,25 mln di riscossione rate piccoli prestiti e prestiti pluriennali agli iscritti al fondo credito;
- 4,93 mln di addizionale comunale sui diritti d'imbarco dei passeggeri sugli aeromobili;
- 4,71 mln di interessi sui c/c banca e posta;
- 3,00 mln di riscossioni rate piccoli prestiti e mutui agli iscritti INPGI;
- 1,02 mln di rimborso servizi svolti a favore della gestione commissariale fondo buonuscita;
- 1.060,58 mln di riscossioni diverse.

RISCOSSIONI

Tabella n.2 - Gestione di cassa dal 1 gennaio al 31 dicembre 2023

Riscossioni

CAUSALI DI RISCOSSIONE	Consuntivo consolidato di cassa 2023		Preventivo 2023	Consuntivo consolidato di cassa 2022		Variazioni consuntivo 2023		Variazioni consuntivo 2022	
	(a)	(b)		(c)	in assoluto	in %	in assoluto	in %	
					d=(a-b)	e=(a/b-1)*100	f=(a-c)	g=(a/c-1)*100	
1. CONTRIBUTI GESTIONE PRIVATA	154.530.829.666,12	145.783.000.000,00	145.921.917.364,13	8.747.829.666,12	6,00	8.608.912.301,99	5,90		
1.1 Aziende	123.490.459.565,62	117.796.000.000,00	116.747.053.263,36	5.694.459.565,62	4,83	6.743.406.302,26	5,78		
1.2 Contr. Prev.II lav. agric. dip. e PC/CF	1.927.504.694,83	1.840.000.000,00	1.929.735.149,40	87.504.694,83	4,76	-2.230.454,57	-0,12		
1.3 Contributi previdenziali artigiani	7.680.298.219,83	6.094.500.000,00	7.132.100.061,82	1.585.798.219,83	26,02	548.198.158,01	7,69		
1.4 Contributi previdenziali commercianti	8.498.230.292,00	6.787.500.000,00	7.907.462.397,19	1.710.730.292,00	25,20	590.767.894,81	7,47		
1.5 Contributi previdenziali CD/CM	1.153.260.682,68	1.348.000.000,00	1.294.941.823,24	-194.739.317,32	-14,45	-141.681.140,56	-10,94		
1.6 Versamenti volontari	159.394.731,87	174.000.000,00	160.494.588,44	-14.605.268,13	-8,39	-1.099.856,57	-0,69		
1.7 Contributi lavoratori domestici	1.166.555.515,73	1.300.000.000,00	1.137.083.655,12	-133.444.484,27	-10,26	29.471.860,61	2,59		
1.8 Contributi gestione separata	10.455.125.963,56	10.443.000.000,00	9.613.046.425,56	12.125.963,56	0,12	842.079.538,00	8,76		
2. CONTRIBUTI GESTIONE PUBBLICA	60.058.815.512,44	59.267.000.000,00	59.543.098.359,20	791.815.512,44	1,34	515.717.153,24	0,87		
TOTALE CONTRIBUTI	214.589.645.178,56	205.050.000.000,00	205.465.015.723,33	9.539.645.178,56	4,65	9.124.629.455,23	4,44		
3. Mutui e Prestiti dipendenti pubblici	681.411.704,61	806.000.000,00	736.495.016,87	-124.588.295,39	-15,46	-55.083.312,26	-7,48		
4. Altre Riscossioni	5.658.085.491,04	6.063.000.000,00	4.523.145.491,67	-404.914.508,96	-6,68	1.134.939.999,37	25,09		
TOTALE RISCOSSIONI CORRENTI	220.929.142.374,21	211.919.000.000,00	210.724.656.231,87	9.010.142.374,21	4,25	10.204.486.142,34	4,84		
5. RECUPERO CREDITI	8.969.445.629,74	7.700.000.000,00	7.969.173.283,26	1.269.445.629,74	16,49	1.000.272.346,48	12,55		
5.1 Via Amministrativa	5.541.591.203,40	5.200.000.000,00	5.352.527.888,40	341.591.203,40	6,57	189.063.315,00	3,53		
5.2 Concessionari	3.427.854.426,34	2.500.000.000,00	2.616.645.394,86	927.854.426,34	37,11	811.209.031,48	31,00		
TOTALE RISCOSSIONI DALLA PRODUZIONE	229.898.588.003,95	219.619.000.000,00	218.693.829.515,13	10.279.588.003,95	4,68	11.204.758.488,82	5,12		

Tabella n.2.1 - Gestione di cassa dal 1 gennaio al 31 dicembre 2023

Dettaglio Riscossioni

CAUSALI DI RISCOSSIONE	Consuntivo consolidato di cassa 2023		Preventivo 2023		Consuntivo consolidato di cassa 2022		Variazioni consuntivo 2023 su preventivo		Variazioni consuntivo 2023 su consuntivo 2022	
	(a)		(b)		(c)		in assoluto		in assoluto	
	d=(a-b)		e=(b-a)		f=(a-c)		g=(b/c-1)*100		h=(a/c-1)*100	
- Aziende a conguaglio	123.448.374,101,95	117.763.000.000,00	116.704.985.827,02	5.685.374.101,95	4,83	6.743.388.274,93	5,78			
- Fondi speciali di previdenza	42.085,463,67	33.000.000,00	42.067.436,34	9.085.463,67	27,53	18.027,33	0,04			
- Artigiani	7.680.298.219,83	6.094.500.000,00	7.132.100.061,82	1.585.798.219,83	26,02	548.198.158,01	7,69			
- <i>sul minimale di reddito</i>	4.328.930.892,34	3.737.966.071,51	4.081.806.400,86	590.964.820,83	15,81	247.124.491,48	6,05			
- <i>sul reddito eccedente il minimale</i>	3.351.367.327,49	2.356.533.928,49	3.050.293.660,96	994.833.399,00	42,22	301.073.666,53	9,87			
- Commercialisti	8.498.230.292,00	6.787.500.000,00	7.907.462.397,19	1.710.730.292,00	25,20	590.767.894,81	7,47			
- <i>sul minimale di reddito</i>	4.807.485.269,95	4.149.730.797,89	4.543.203.848,08	657.754.472,06	15,85	264.281.421,87	5,82			
- <i>sul reddito eccedente il minimale</i>	3.690.745.022,05	2.637.769.202,11	3.364.258.549,11	1.052.975.819,94	39,92	326.486.472,94	9,70			
- Gestione separata	10.455.125.963,56	10.443.000.000,00	9.613.046.425,56	9.613.046.425,56	0,12	842.079.538,00	8,76			
- Lavoratori Domestici	1.166.555.515,73	1.300.000.000,00	1.137.083.655,12	1.137.083.655,12	-10,26	29.471.860,61	2,59			
- Coloni e mezzadri	1.153.260.682,68	1.348.000.000,00	1.294.941.823,24	1.294.941.823,24	-14,45	-141.681.140,56	-10,94			
- Lavoratori agricoli dipendenti	1.918.280.935,26	1.830.549.073,98	1.919.822.277,86	87.731.861,28	4,79	-1.541.342,60	-0,08			
- Prosecuzione volontaria	159.394.731,87	174.000.000,00	160.494.588,44	-14.605.268,13	-8,39	-1.099.856,57	-0,69			
- PC/CF - AUT	9.223.759,57	9.450.926,02	9.912.871,54	-227.166,45	-2,40	-689.111,97	-6,95			
- Gestione pubblica	60.058.815.512,44	59.267.000.000,00	59.543.098.359,20	791.815.512,44	1,34	515.717.153,24	0,87			
TOTALE CONTRIBUTI	214.589.645.178,56	205.050.000.000,00	205.465.015.723,33	9.539.645.178,56	4,65	9.124.629.455,23	4,44			
- Mutui dipendenti pubblici	227.511.505,28	205.000.000,00	234.030.808,36	22.511.505,28	10,98	-6.519.303,08	-2,79			
- Prestiti dipendenti pubblici	453.900.199,33	601.000.000,00	502.464.208,51	-147.099.800,67	-24,48	-48.564.009,18	-9,67			
- Altre riscossioni	5.658.085.491,04	6.063.000.000,00	4.523.145.491,67	-404.914.508,96	-6,68	1.134.939.999,37	25,09			
TOTALE RISCOSSIONI CORRENTI	220.929.142.374,21	211.919.000.000,00	210.724.656.231,87	9.010.142.374,21	4,25	10.204.486.142,34	4,84			
- Recupero crediti non ceduti	8.969.445.629,74	7.700.000.000,00	7.969.173.283,26	1.269.445.629,74	16,49	1.000.272.346,48	12,55			
- Via Amministrativa	5.541.591.203,40	5.200.000.000,00	5.352.527.888,40	341.591.203,40	6,57	189.063.315,00	3,53			
- Concessionari	3.427.854.426,34	2.500.000.000,00	2.616.645.394,86	927.854.426,34	37,11	811.209.031,48	31,00			
TOTALE RISCOSSIONI DALLA PRODUZIONE	229.898.588.003,95	219.619.000.000,00	218.693.829.515,13	10.279.588.003,95	4,68	11.204.758.488,82	5,12			
- Trasferimenti dallo Stato	160.365.334.704,79	174.390.000.000,00	154.727.156.997,62	-14.024.665.295,21	-8,04	5.638.177.707,17	3,64			
- Anticipazioni Gest. Prev.li	1.327.000.000,00	1.327.000.000,00	1.327.000.000,00	0,00	0,00	0,00	0,00			
TOTALE TRASFERIMENTI DALLO STATO	161.692.334.704,79	175.717.000.000,00	156.054.156.997,62	-14.024.665.295,21	-7,98	5.638.177.707,17	3,61			
- Riscossione crediti conto SCCI	2.265.703,26	2.000.000,00	3.161.687,59	265.703,26	13,29	-895.984,33	-28,34			
- Provvisita per Pensioni INAIL	4.266.856.685,18	4.250.000.000,00	4.333.732.614,68	16.856.685,18	0,40	-66.875.929,50	-1,54			
TOTALE GENERALE	395.860.045.097,18	399.588.000.000,00	379.084.880.815,02	-3.727.954.902,82	-0,93	16.775.164.282,16	4,43			

Tabella n.2.2 - Gestione di cassa dal 1 gennaio al 31 dicembre 2023

Entrate contributive correnti - gestione pubblica

	Consuntivo consolidato di cassa 2023 (a)	Preventivo 2023 (b)	Consuntivo consolidato di cassa 2022 (c)	Variazioni consuntivo 2023 su preventivo		Variazioni consuntivo 2023 su consuntivo 2022	
				in assoluto d=(a-b)	in % e=(d/b-1)*100	in assoluto f=(a-c)	in % g=(f/c-1)*100
CAUSALI DI RISCOSSIONE							
- Contributi Enti / iscritti a fini pensionistici	41.809.013.480,80	41.400.000.000,00	41.446.365.397,27	409.013.480,80	0,99	362.648.083,53	0,87
- Contributi Enti / iscritti ai fini TFS	5.376.035.004,89	5.000.000.000,00	5.386.106.735,36	376.035.004,89	7,52	-10.071.730,47	-0,19
- Contributi Enti / iscritti a fini assicurazione	8.358.256,05	8.000.000,00	8.173.938,63	358.256,05	4,48	184.317,42	2,25
- Contributi di riscatto ai fini pensionistici	107.445.814,73	109.000.000,00	102.014.866,62	-1.554.185,27	-1,43	5.430.948,11	5,32
- Contributi di riscatto ai fini TFS	8.996.505,14	8.000.000,00	7.647.510,07	996.505,14	12,46	1.348.995,07	17,64
- Contributi ricongiunzione ai fini pensionistici	27.853.030,06	27.900.000,00	29.039.009,17	-46.969,94	-0,17	-1.185.979,11	-4,08
- Contributo obbligatorio erogazione credito	464.582.937,77	470.000.000,00	451.377.797,47	-5.417.062,23	-1,15	13.205.140,30	2,93
- Contributi di solidarietà ex art.12 D.Leg.vo 124/93	18.014.170,62	17.000.000,00	14.884.749,54	1.014.170,62	5,97	3.129.421,08	21,02
- Contributi Enti ed iscritti ai fini TFR	1.388.961.123,11	1.377.000.000,00	1.250.820.862,39	11.961.123,11	0,87	138.140.260,72	11,04
- Contributi di riscatto ai fini TFR	73.197,82	100.000,00	138.349,97	-26.802,18	-26,80	-65.152,15	-47,09
- Contribuzione aggiuntiva (L.335/95 art.2 co.3 e succ.)	10.800.000.000,00	10.800.000.000,00	10.800.000.000,00	0,00	0,00	0,00	0,00
- Contributi degli iscritti (ENAM)	49.481.991,45	50.000.000,00	46.529.142,71	-518.008,55	-1,04	2.952.848,74	6,35
1. CONTRIBUTI CORRENTI	60.058.815.512,44	59.267.000.000,00	59.543.098.359,20	791.815.512,44	1,34	515.717.153,24	0,87
- Trasferimenti da parte dello Stato	12.589.510.814,00	12.710.469.989,50	11.058.021.991,50	-120.959.175,50	-0,95	1.531.488.822,50	13,85
- Benefici contrattuali	2.238.055,92	0,00	12.027.742,45	2.238.055,92	n.d.	-9.789.686,53	-81,39
- Valori capitali contributi	7.862.256,84	0,00	12.190.801,11	7.862.256,84	n.d.	-4.328.544,27	-35,51
2. TOTALE ENTRATE	72.658.426.639,20	71.977.469.989,50	70.625.338.894,26	680.956.649,70	0,95	2.033.087.744,94	2,88

3. Pagamenti (rif. tab. n.3, 3.1 e 3.2)

Le prestazioni istituzionali complessive erogate ammontano a 317.055,03 mln e presentano un incremento di 20.539,81 mln rispetto allo stesso periodo del 2022.

I pagamenti delle rate di pensione, comprese le spettanze agli invalidi civili, sono pari a 269.612,34 mln e risultano effettuati per il 75% del totale tramite Istituti bancari (202.162,94 mln) e per il restante 25% tramite Poste Italiane S.p.A. (67.449,40 mln).

Le uscite per il pagamento delle imposte correlate a tutte le prestazioni sono ripartite come segue:

- l'IRPEF versata all'erario ammonta a 56.988,48 mln e presenta un incremento di 6.002,80 mln;
- l'addizionale regionale versata è pari a 4.005 mln, con un incremento di 193,26 mln;
- l'addizionale comunale all'imposta sul reddito delle persone fisiche, pari a 1.759,87 mln, presenta un incremento di 119,41 mln.

3.1. Prestazioni istituzionali gestione privata (rif. tab. n.3.1)

I pagamenti effettuati per rate di pensioni delle gestioni lavoratori privati, al netto degli invalidi civili, sono pari a 182.850,11 mln e presentano, rispetto al corrispondente dato del 2022, un incremento di 11.910,55 mln. Tale variazione deriva dal fatto che, alla medesima data del 31 dicembre, l'anno 2022 contiene un rateo di pensione in meno per effetto della cessazione dell'anticipazione del pagamento delle rate di pensione effettuato tramite Poste Italiane S.p.A. (le pensioni di gennaio 2022 sono state pagate a dicembre 2021 per un importo di circa 5 mld). Il restante incremento è da attribuire all'indice di perequazione (circa il 7,0%) che è stato riconosciuto sui trattamenti pensionistici a decorrere dal 1° gennaio 2023. In tale categoria, le rate relative all'Ape Sociale (n. 441.806) ammontano a 511 mln. Riguardo alle pensioni c.d. "quota 100", per la gestione privata risultano pagate 1.327.974 rate corrispondenti a 2.208 mln al netto delle ritenute fiscali (2.819 mln al lordo); per quanto riguarda la quota 102, per le pensioni

private sono state pagate 66.063 rate, corrispondenti a 120 mln al netto delle ritenute fiscali (142 mln al lordo).

Le pensioni corrisposte agli invalidi civili sono pari a 21.387,34 mln, con un incremento di 1.003,93 mln.

Le prestazioni temporanee economiche della gestione lavoratori privati sono pari a 38.653,23 mln, con un incremento di 3.564,42 mln e sono costituite da:

- 18.108,04 mln di prestazioni alle famiglie, con un incremento di 4.534,02 mln. Tale incremento è riconducibile principalmente all'emissione dell'assegno unico, erogato a partire dal mese di marzo 2022 per 17.433,70 mln (decreto legislativo 29 dicembre 2021, n. 230 artt. 1,4,5,7 assegno unico e universale per i figli a carico, in attuazione della delega conferita al Governo ai sensi della legge 1° aprile 2021, n. 46);
- 12.124,70 mln di trattamenti per il mantenimento del salario, che hanno registrato un incremento di 1.005,53 mln;
- 382,42 mln di trattamenti di malattia, maternità e antitubercolari, con un incremento di 2,57 mln;
- 655,66 mln di trattamenti di fine rapporto (fondo di garanzia), con un decremento di 78,64 mln;
- 7.371,42 mln di prestazioni di inclusione sociale con un decremento di 1.629,60 mln ripartite in:
 - 6.945,31 mln di Reddito di Cittadinanza (94% del totale);
 - 426,11 mln di Pensioni di Cittadinanza (6% del totale);
- 10,99 mln di prestazioni erogate per il sostegno delle famiglie e delle imprese a seguito dell'emanazione dei decreti-legge connessi all'emergenza epidemiologica da Covid-19, in decremento, rispetto allo stesso periodo del 2022, di 269,46 mln.

3.2 Prestazioni istituzionali gestione pubblica (rif. tab. n.3.2)

I pagamenti effettuati per rate di pensioni delle gestioni lavoratori dipendenti pubblici ammontano complessivamente a 65.374,89 mln e registrano un incremento di 3.158,37 mln rispetto allo stesso periodo del 2022. Le pensioni c.d. "quota 100", introdotte dal D.L. 4/2019 convertito dalla Legge 28 marzo 2019, n. 26, per la sola gestione pubblica, presentano un dato cumulato netto, al mese di dicembre, di 1.120 mln (lordo 1.473 mln), corrispondente a 611.632 pagamenti. Per quanto riguarda le pensioni c.d. "quota 102" le rate ammontano a 34.855 per 66 mln al netto (88 mln al lordo).

Con riguardo alle pensioni pagate dalle casse pensionistiche, da un confronto con i dati del 2022, si rilevano i seguenti dati:

- CPDEL - Cassa Pensioni Dipendenti degli Enti Locali: 21.766,30 mln, con un incremento di 1.099,91 mln;
- CPS - Cassa Pensioni Sanitarie: 3.806,39 mln, con un incremento di 210,35 mln;
- CPI - Cassa Pensioni Insegnanti: 280,69 mln, con un incremento di 12,29 mln;
- CPUG - Cassa degli Ufficiali Giudiziari: 62,14 mln, con un incremento di 3,91 mln;
- CTPS - Cassa Trattamenti Pensionistici degli Statali: 39.286,45 mln, con un incremento di 1.808,97 mln;
- pensioni pagate all'estero: 172,93 mln, con un incremento di 22,93 mln.

Le prestazioni economiche, diverse dalle pensioni (*tab. 3.1, punto 3*), erogate dalle gestioni dipendenti pubblici sono pari a 8.789,46 mln, con un incremento di 902,54 mln.

Le suddette prestazioni economiche sono rappresentate da:

- 7.007,54 mln di TFS, con un incremento di 494,14 mln;
- 991,12 mln di TFR, con un incremento di 171,30 mln;
- 180,18 di mutui agli iscritti, con un incremento di 49,29 mln;
- 610,63 mln di prestiti agli iscritti, con un incremento di 187,80 mln.

3.3 Trasferimenti passivi (rif. tab. n.3)

Il totale dei pagamenti per trasferimenti passivi, pari a 65.539,82 mln, presenta un incremento di 6.920,82 mln. Tale incremento è dovuto principalmente alle trattenute Irpef precedentemente esposte. Pertanto, in aggiunta a quanto descritto al punto 3, si rilevano:

- 1.011,65 mln di contributi ed altri oneri, con un incremento di 107,97 mln;
- 98,22 mln di trasferimenti a favore delle Regioni a titolo di imposta regionale sulle attività produttive (IRAP), con un decremento di 13,92 mln;
- 786,03 mln di trasferimenti a favore dell'INAIL, con un incremento di 288,26 mln;
- 890,56 mln di trasferimenti ai Fondi interprofessionali, con un incremento di 223,04 mln.

3.4 Altri pagamenti (rif. tab. n.3)

Gli altri pagamenti ammontano a 9.961,02 mln, con un decremento di 209,35 mln, e comprendono:

- 500,86 mln di rimborso saldi DM passivi;
- 201,77 mln di pagamenti erogati per conto dei Comuni;
- 9.258,39 mln di pagamenti diversi.

Di seguito si fornisce l'analisi dettagliata della voce "pagamenti diversi":

- 1.184,96 mln spese per l'acquisto di beni di consumo e servizi;
- 1.076,61 mln per altre spese di funzionamento di cui 681,52 come versamento per la riduzione delle spese di funzionamento;
- 1.004,69 mln per oneri del personale;
- 584,20 mln per prestazioni non pensionistiche erogate direttamente;
- 474,58 mln per versamenti alle organizzazioni sindacali a titolo di quote associative trattenute su pensioni;

- 387,65 mln per indennità una tantum (200 euro e 150 euro), erogata sulla base dell'art. 32, commi da 8 a 18, del D.L. n. 50/22 convertito con modificazioni dalla legge n. 91/22;
- 298,44 mln di prestazioni di natura sociale a carico della gestione Prestazioni Creditizie e Sociali;
- 290,58 mln per valori trasferiti ad altri Enti per la copertura dei periodi assicurativi;
- 260,99 mln di addebiti contributi commercianti compensati tramite F24;
- 251,21 mln di addebiti contributi artigiani compensati tramite F24;
- 215,15 mln per il versamento dei contributi delle organizzazioni sindacali riscossi per conto delle associazioni datoriali;
- 193,25 mln per versamento a titolo d'imposta sul valore aggiunto sui pagamenti effettuati per acquisti di beni e servizi ex art. 1, commi 629 e seguenti, legge 190/2014 (*split payment*);
- 184,69 mln di versamenti alle organizzazioni sindacali a titolo di quote associative trattenute su prestazioni temporanee;
- 174,05 mln prestiti concessi agli iscritti della gestione unitaria delle prestazioni creditizie e sociali;
- 153,83 mln per pagamento delle prestazioni casse marittime (*IPSEMA*);
- 141,38 mln per acquisto immobilizzazioni tecniche;
- 114,56 mln per il versamento dei contributi associativi riscossi per conto degli agricoltori;
- 120 mln di versamento delle risorse derivanti dall'aumento contributivo ai sensi dell'art. 1, comma 25 della L. n. 228/2012 e successive modificazioni;
- 93,82 mln per concessione mutui al personale dipendente ex art. 59 DPR n. 509/1979;
- 90,08 mln di trasferimenti ai Fondi pensione di previdenza complementare gestione pubblica;
- 80 mln per versamento allo Stato per le contribuzioni da destinare al finanziamento del fondo di rotazione, ai sensi dell'art. 25 Legge n. 845/78;
- 77,81 mln di pagamenti per assegni ordinari e di tipo emergenziale per il sostegno al reddito di cui all'art.6, comma 1, lettera a), punto 29 del Decreto Interministeriale 78459/14, "fondi di solidarietà", a favore dei lavoratori interessati dalla sospensione dell'attività lavorativa;
- 56,22 mln di pagamenti ai beneficiari per l'erogazione di prestazioni di lavoro occasionale art. 54 bis D.L. n. 50/2017;

- 46,40 mln per rimborso di contributi diversi da aziende;
- 34 mln di trasferimento di somme già destinate al soppresso ONPI ai sensi dell'art.12, 3 e 4 comma della Legge n. 55/58 – art.1 duodecies della Legge 641/78;
- 32,39 mln di versamento allo Stato da parte del Fondo di garanzia, previsto dall'art.5, comma 1, del D. Lgs. n. 80/1992, per le somme da destinare alla previdenza complementare (msg. n.20250 del 2011);
- 24,13 mln per pagamento della quota parte delle risorse non erogate a seguito di provvedimenti di decurtazione o decadenza all'Agencia Nazionale per le Politiche Attive del Lavoro (ANPAL);
- 23,54 mln di spese per strutture sociali della gestione dipendenti pubblici;
- 15,82 mln di imposta municipale propria e tributo per i servizi indivisibili (IMU-TASI);
- 9,60 mln per pagamento bonus per spese relative a sessioni di psicoterapia introdotto dall'art. 1 quater, comma 3, del D.L. 30 dicembre 2021;
- 5,64 mln per prestazioni temporanee pagate per conto di altri Enti;
- 4,89 mln di versamento allo Stato per il recupero delle somme non dovute, quale credito derivante dalla riduzione del cuneo fiscale ai beneficiari di prestazioni economiche temporanee (D.L. n.66 del 24/04/2014);
- 4,59 mln per IRES;
- 3,65 mln per contributi, riserve e valori capitali trasferiti ad Enti assicuratori esteri;
- 2,88 mln di oneri organi dell'Ente;
- 2,85 mln per rimborsi alle banche o agli intermediari finanziari delle rate relative ai prestiti ai pensionati, garantiti con la cessione del quinto;
- 2,75 mln di prestazioni diverse dai fondi pensione;
- 2,58 mln per trasferimenti ai fini del finanziamento della commissione di vigilanza sui fondi pensione ai sensi dell'art.59, comma 39, della legge n.449/1997;
- 1,80 mln versamento delle ritenute ex ONPI effettuate sulle pensioni;
- 1.532,13 mln di altri pagamenti diversi.

PAGAMENTI

Tabella n.3 - Gestione di cassa dal 1 gennaio al 31 dicembre 2023

Pagamenti

CAUSALI DI PAGAMENTO	Consuntivo consolidato di cassa 2023		Preventivo 2023		Consuntivo consolidato di cassa 2022		Variazioni consuntivo 2023			Variazioni consuntivo 2022		
	(a)	(b)	(c)	(d)	(e)	(f)	su preventivo		su consuntivo 2022		in % g=(f/(c-1))*100	
							in assoluto d=(a-b)	in % e=(d/(b-1))*100	in assoluto f=(e-c)	in %		
1. PRESTAZIONI	317.055.028.360,12	315.600.000.000,00	296.515.214.356,71	1.455.028.360,12	0,46	20.539.814.003,41					6,93	
1.1 Complesso Pensioni	269.612.338.273,48	264.276.000.000,00	253.539.488.817,96	5.336.338.273,48	2,02	16.072.849.455,52					6,34	
1.2 Temporanee a pagamento diretto	38.653.234.988,46	40.907.000.000,00	35.088.810.017,85	-2.253.765.011,54	-5,51	3.564.424.970,61					10,16	
1.3 TFS e TFR dipendenti pubblici	7.998.654.522,04	8.790.000.000,00	7.333.213.691,78	-791.345.477,96	-9,00	665.440.830,26					9,07	
1.4 Mutui e Prestiti dipendenti pubblici	790.800.576,14	1.627.000.000,00	553.701.829,12	-836.199.423,86	-51,40	237.098.747,02					42,82	
2. ALTRI PAGAMENTI	9.961.019.744,72	15.287.000.000,00	10.170.373.253,47	-5.325.980.255,28	-34,84	-209.353.508,75					-2,06	
2.1 Rimborso saldi passivi DM	500.858.656,24	625.000.000,00	675.582.710,04	-124.141.343,76	-19,86	-174.724.053,80					-25,86	
2.2 Prestazioni erogate dai Comuni	201.773.247,85	182.000.000,00	410.549.781,90	19.773.247,85	10,86	-208.776.534,05					-50,85	
2.3 Versamento TFR c/c Indisponibile	-	-	63.393.033,89	0,00	-	-63.393.033,89					-	
2.4 Pagamenti diversi	9.258.387.840,63	14.480.000.000,00	9.020.847.727,64	-5.221.612.159,37	-36,06	237.540.112,99					2,63	
3. TRASFERIMENTI PASSIVI	65.539.817.759,60	64.451.000.000,00	58.618.997.674,55	1.088.817.759,60	1,69	6.920.820.085,05					11,81	
3.1 Trasferimenti allo Stato	58.000.130.245,45	57.263.000.000,00	51.889.359.395,55	737.130.245,45	1,29	6.110.770.849,90					11,78	
3.1.1 Ritenute IRPEF	56.988.478.090,32	56.404.000.000,00	50.985.681.417,24	584.478.090,32	1,04	6.002.796.673,08					11,77	
3.1.2 Contributi e altri oneri	1.011.652.155,13	859.000.000,00	903.677.978,31	152.652.155,13	17,77	107.974.176,82					11,95	
3.2. Altri Trasferimenti	7.539.687.514,15	7.188.000.000,00	6.729.638.279,00	351.687.514,15	4,89	810.049.235,15					12,04	
3.2.1 Imposta reg. le sulle attività produttive	98.220.474,34	114.000.000,00	112.139.193,90	-15.779.525,66	-13,84	-13.918.719,56					-12,41	
3.2.2 Addizionale regionale IRPEF	4.005.003.929,76	4.203.000.000,00	3.811.743.624,50	-197.996.070,24	-4,71	193.260.305,26					5,07	
3.2.3 Addizionale comunale IRPEF	1.759.868.223,11	1.813.000.000,00	1.640.461.060,93	-53.131.776,89	-2,93	119.407.162,18					7,28	
3.2.4 Trasferimenti all'INAIL	786.033.537,92	324.000.000,00	487.773.755,57	462.033.537,92	142,60	288.259.782,35					57,91	
3.2.5 Trasferimenti Fondi Interprofessionali	890.561.349,02	734.000.000,00	667.520.644,10	156.561.349,02	21,33	223.040.704,92					33,41	
TOTALE PAGAMENTI CORRENTI	392.555.865.864,44	395.338.000.000,00	365.304.585.284,73	-2.782.134.135,56	-0,70	27.251.280.579,71					7,46	

Tabella 3.1 - Gestione di cassa dal 1 gennaio al 31 dicembre 2023

Prestazioni istituzionali

AGGREGATI	Consuntivo consolidato di cassa 2023 (a)	Preventivo 2023 (b)	Consuntivo consolidato di cassa 2022 (c)	Variazioni consuntivo 2023		Variazioni consuntivo 2022	
				in assoluto	in %	in assoluto	in %
				d=(a-b)	e=(a/b-1)*100	f=(c-d)	g=(f/c-1)*100
1. Trattamenti pensionistici	269.612.338.273,48	264.276.000.000,00	253.539.488.817,96	5.336.338.273,48	2,02	16.072.849.455,52	6,34
- Pensioni gestioni private (al netto invalidi civili)	182.850.109.108,50	178.285.000.000,00	170.939.563.696,61	4.565.109.108,50	2,56	11.910.545.411,89	6,97
- Pensioni e assegni agli invalidi civili	21.387.342.751,87	20.426.000.000,00	20.383.408.123,17	961.342.751,87	4,71	1.003.934.628,70	4,93
- Pensioni dipendenti pubblici	65.374.886.413,11	65.565.000.000,00	62.216.516.998,18	-190.113.586,89	-0,29	3.158.369.414,93	5,08
2. Prestazioni temporanee gestione lavoratori privati	38.653.234.988,46	40.907.000.000,00	35.088.810.017,85	-2.253.765.011,54	-5,51	3.564.424.970,61	10,16
2.1 Prestazioni alle famiglie	18.108.039.471,49	19.909.390.000,00	13.574.017.014,40	-1.801.350.528,51	-9,05	4.534.022.457,09	33,40
- Ass. unico e Ass. temporaneo	17.433.701.401,33	19.168.000.000,00	12.634.985.249,92	-1.734.298.598,67	-9,05	4.798.716.151,41	37,98
- Altri trattamenti di famiglia	17.769.719,01	60.000.000,00	68.997.693,35	-42.230.280,99	-70,38	-51.227.974,34	-74,25
- Sostegno alla maternità e genitorialità	656.568.351,15	681.390.000,00	870.034.071,13	-24.821.648,85	-3,64	-213.465.719,98	-24,54
2.2 Trattamenti per il mantenimento del salario	12.124.703.506,65	12.833.000.000,00	11.119.174.544,30	-708.296.493,35	-5,52	1.005.528.962,35	9,04
- Integrazioni salariali ai lavoratori agricoli	171.283,06	7.000.000,00	217.983,21	-6.828.716,94	-97,55	-46.700,15	-21,42
- Integrazioni salariali ai lavoratori non agricoli	709.788.741,03	1.114.000.000,00	331.602.649,30	-404.211.258,97	-36,28	378.186.091,73	114,05
- NASPI	8.848.521.820,87	8.947.000.000,00	7.887.643.636,76	-98.478.179,13	-1,10	960.878.184,11	12,18
- Bonus Fiscale DL 66/14 e DL 3/20	979.125.040,95	900.000.000,00	1.025.275.363,28	79.125.040,95	8,79	-46.150.322,33	-4,50
- Trattamenti di disoccupazione e Anf. ai lavoratori agricoli	1.587.096.620,74	1.865.000.000,00	1.874.434.911,75	-277.903.379,26	-14,90	-287.338.291,01	-15,33
2.3 Trattamenti di malattia, maternità e antitubercolari	382.422.716,21	445.610.000,00	379.853.820,26	-63.187.283,79	-14,18	2.568.895,95	0,68
- Trattamenti di malattia e maternità	348.088.100,63	335.610.000,00	338.386.132,59	12.478.100,63	3,72	9.701.968,04	2,87
- Trattamenti antitubercolari	5.938.501,16	7.000.000,00	7.402.889,20	-1.061.498,84	-15,16	-1.464.388,04	-19,78
- Prestazioni temporanee gestione separata	28.396.114,42	103.000.000,00	34.064.798,47	-4.603.885,58	-72,43	-5.668.684,05	-16,64
2.4 Trattamenti di fine rapporto (Fondo di Garanzia)	655.661.185,71	478.000.000,00	734.298.810,50	177.661.185,71	37,17	-78.637.624,79	-10,71
2.5 Prestazione di inclusione sociale	7.371.417.988,98	7.169.000.000,00	9.001.019.869,87	202.417.988,98	2,82	-1.629.601.880,89	-18,10
- Reddito di cittadinanza	6.945.310.057,74	6.755.000.000,00	8.593.960.412,26	190.310.057,74	2,82	-1.648.650.354,52	-19,18
- Pensioni di cittadinanza	426.107.931,24	414.000.000,00	407.059.457,61	12.107.931,24	2,92	19.048.473,63	4,68
2.6 Covid 19- Decreti legge 18 e 34/2020	10.990.119,42	72.000.000,00	280.445.958,52	-61.009.880,58	-84,74	-269.455.839,10	-96,08
3. Prestazioni temporanee gestione dipendenti pubblici	8.789.455.098,18	10.417.000.000,00	7.886.915.520,90	-1.627.544.901,82	-15,62	902.539.577,28	11,44
3.1 IFS	7.007.535.979,56	7.717.000.000,00	6.513.397.671,23	-709.464.020,44	-9,19	494.138.308,33	7,59
3.2 IFR	991.118.542,48	1.073.000.000,00	819.816.020,55	-81.881.457,52	-7,63	171.302.521,93	20,90
3.3 Mutui	180.175.051,28	435.000.000,00	130.881.289,84	-254.824.948,72	-58,58	49.293.761,44	37,66
3.4 Presitti	610.625.524,86	1.192.000.000,00	422.820.539,28	-581.374.475,14	-48,77	187.804.985,58	44,42
TOTALE PRESTAZIONI ISTITUZIONALI	317.055.028.360,12	315.600.000.000,00	296.515.214.356,71	1.455.028.360,12	0,46	20.539.814.003,41	6,93

Tabella 3.2 - Gestione di cassa dal 1 gennaio al 31 dicembre 2023

Pensioni Gestione Dipendenti Pubblici

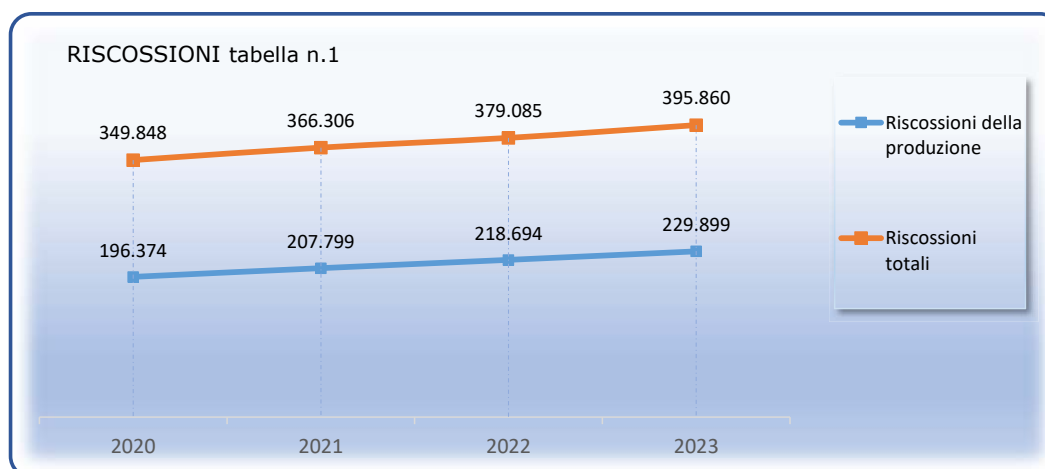
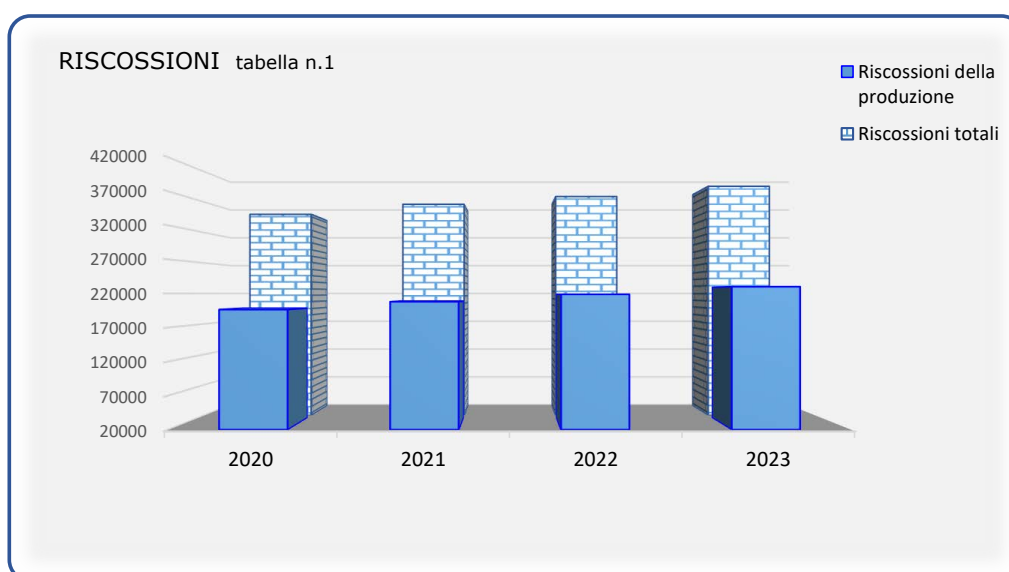
CAUSALI DI PAGAMENTO	Consuntivo consolidato di cassa 2023		Preventivo 2023		Consuntivo consolidato di cassa 2022		Variazioni consuntivo 2023			Variazioni consuntivo 2022		
	(a)		(b)		(c)		su preventivo		su consuntivo 2022		in %	
	2023		2023		2022		in assoluto	in %	in assoluto	in %	in assoluto	in %
							$d=(a-b)$	$e=(a/b-1)*100$	$f=(a-c)$	$g=(a/c-1)*100$		
CPDEL	21.766.302.663,67	21.778.650.793,17	20.666.389.037,91	-12.348.129,50	-0,06	1.099.913.625,76						
CPS	3.806.385.774,57	3.789.568.765,59	3.596.030.954,32	16.817.008,98	0,44	210.354.820,25						
CPI	280.689.049,20	282.843.464,61	268.398.310,41	-2.154.415,41	-0,76	12.290.738,79						
CPUG	62.137.816,33	61.357.057,21	58.223.478,88	780.759,12	1,27	3.914.337,45						
CTPS	39.286.445.212,34	39.494.510.707,15	37.477.478.788,19	-208.065.494,81	-0,53	1.808.966.424,15						
PENSIONI ESTERO	172.925.897,00	158.069.212,27	149.996.428,47	14.856.684,73	9,40	22.929.468,53						
TOTALE	65.374.886.413,11	65.565.000.000,00	62.216.516.998,18	-190.113.586,89	-0,29	3.158.369.414,93						

GRAFICI

Riscossioni (in milioni)

2023

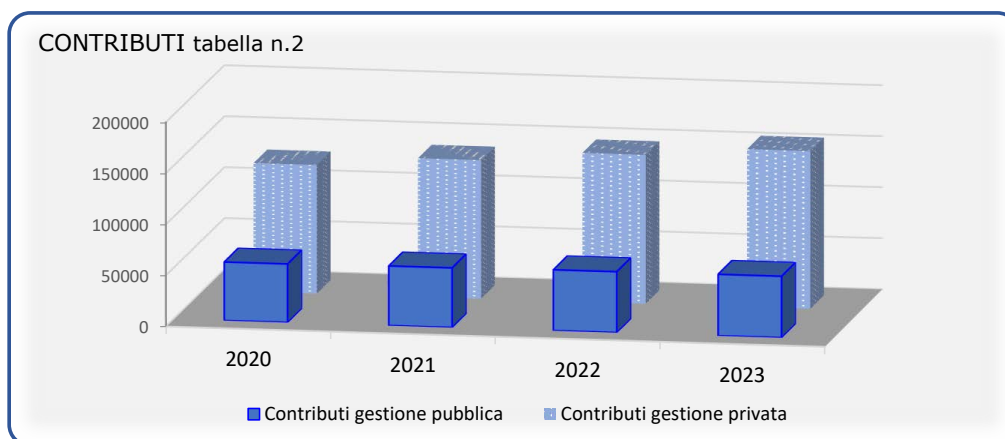
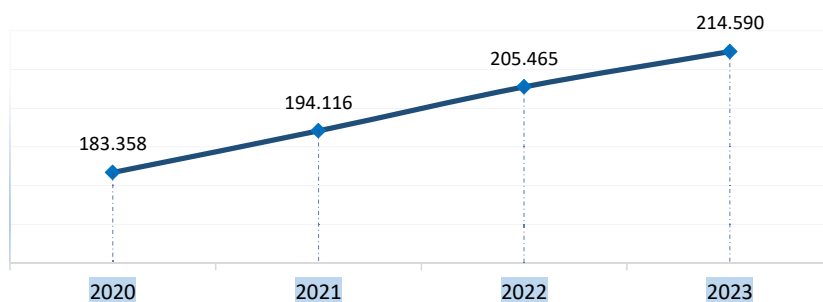
Anni	2020	2021	2022	2023
Riscossioni totali	349.848	366.306	379.085	395.860
Riscossioni della produzione	196.374	207.799	218.694	229.899



Contributi previdenziali (in milioni)

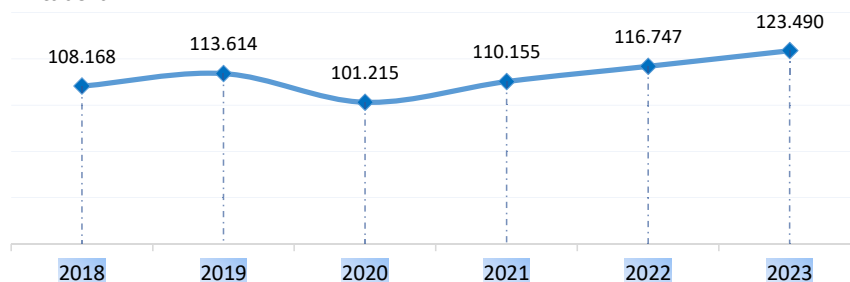
Anni	2020	2021	2022	2023
Contributi gestione privata	126.119	135.772	145.922	154.531
Contributi gestione pubblica	57.239	58.344	59.543	60.059
Totale contributi	183.358	194.116	205.465	214.590

CONTRIBUTI TOTALI tabella n.2



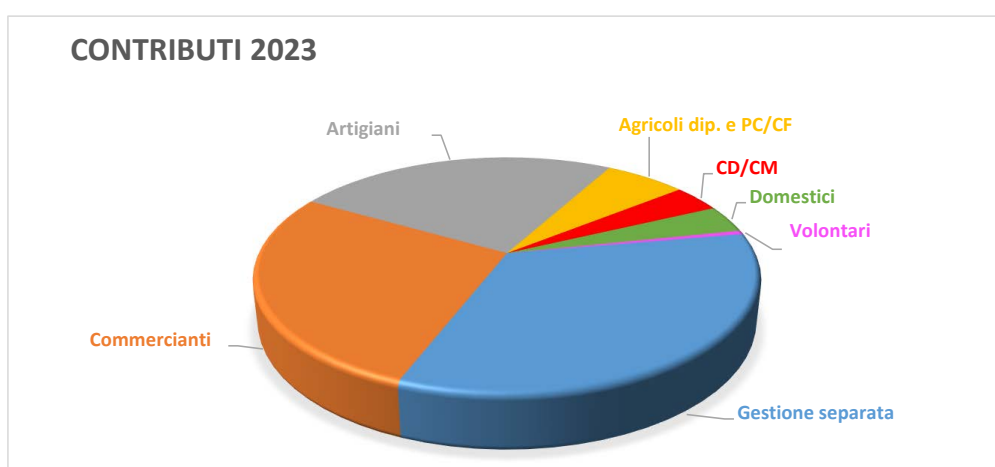
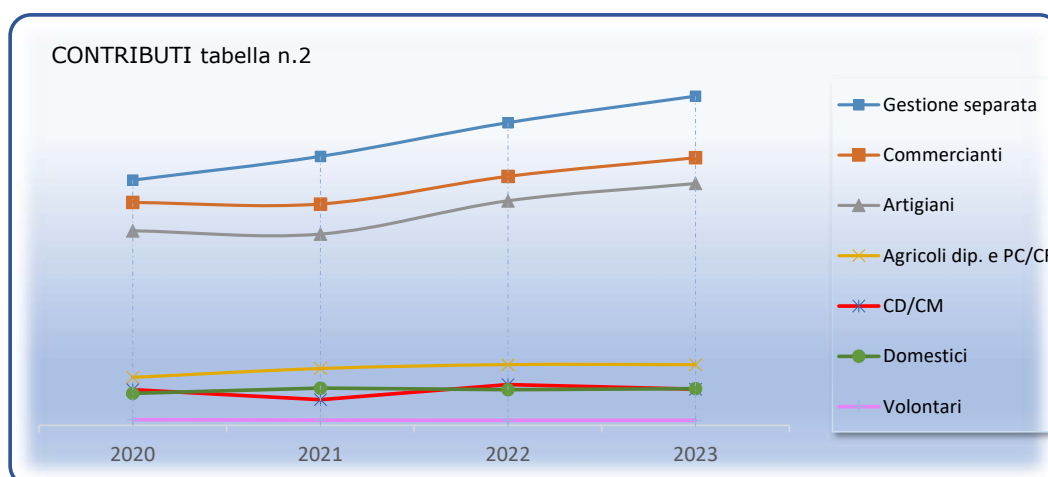
Anni	2018	2019	2020	2021	2022	2023
Contributi da Aziende	108.168	113.614	101.215	110.155	116.747	123.490

AZIENDE tabella n.2



Contributi previdenziali (in milioni)

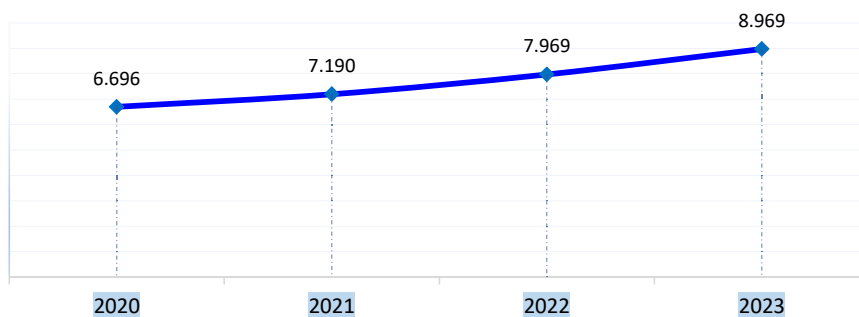
Anni	2020	2021	2022	2023
Gestione separata	7.788	8.543	9.613	10.455
Commercianti	7.078	7.030	7.907	8.498
Artigiani	6.180	6.074	7.132	7.680
Agricoli dip. e PC/CF	1.524	1.806	1.930	1.928
CD/CM	1.136	816	1.295	1.153
Domestici	1.016	1.184	1.137	1.167
Volontari	181	165	160	159



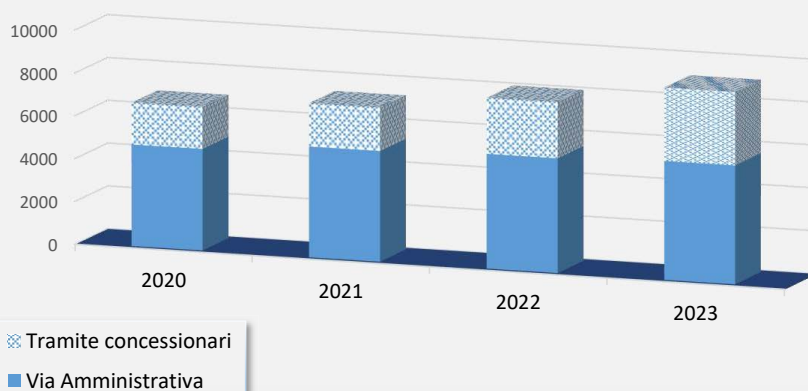
Recupero crediti contributivi non ceduti (in milioni)
2023

Anni	Via amministrativa	Tramite concessionari	TOTALE
2020	4.741	1.955	6.696
2021	5.166	2.024	7.190
2022	5.352	2.617	7.969
2023	5.541	3.428	8.969

RECUPERO CREDITI TOTALI tabella n.2



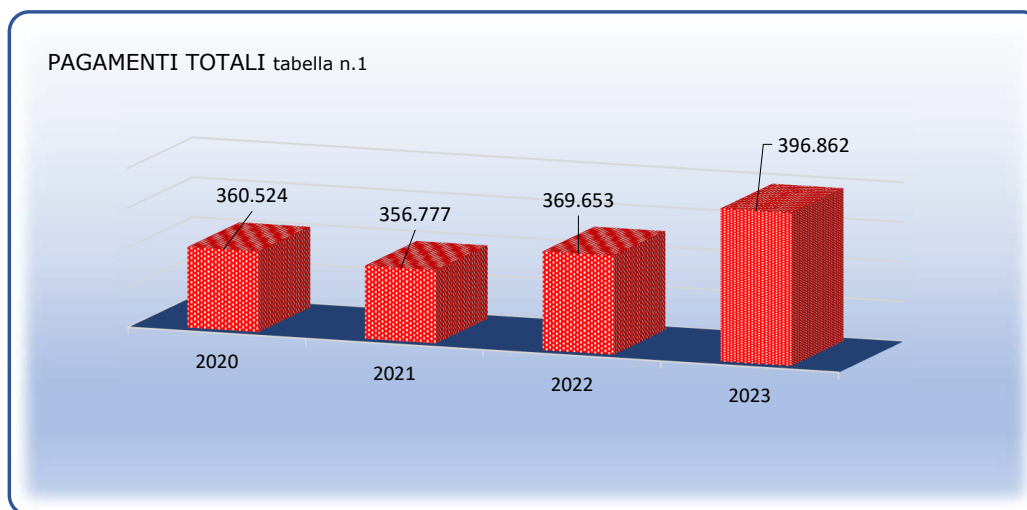
RECUPERO CREDITI tabella n.2



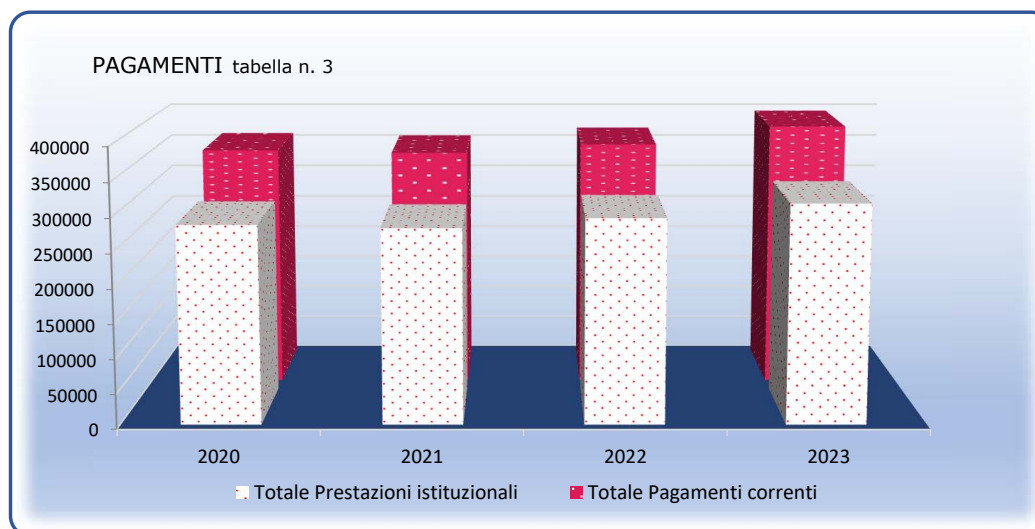
Pagamenti (in milioni)

2023

Anni	2020	2021	2022	2023
Pagamenti totali	360.524	356.777	369.653	396.862



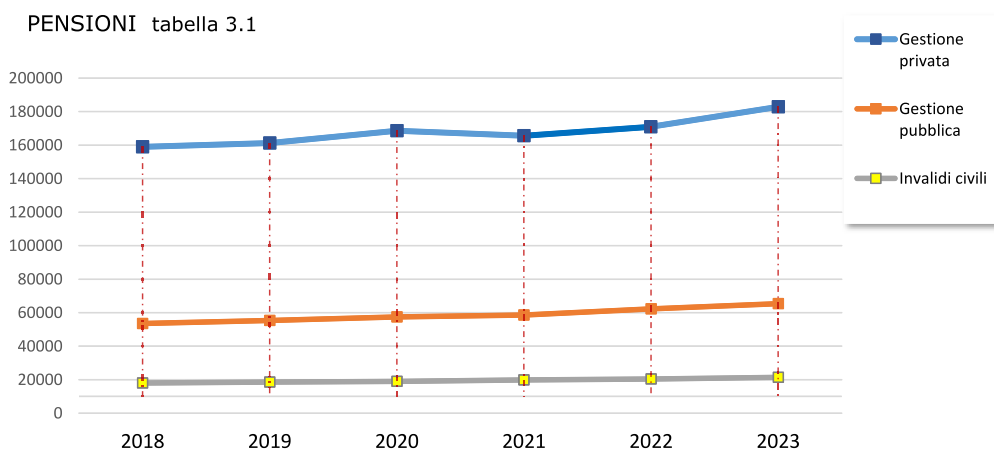
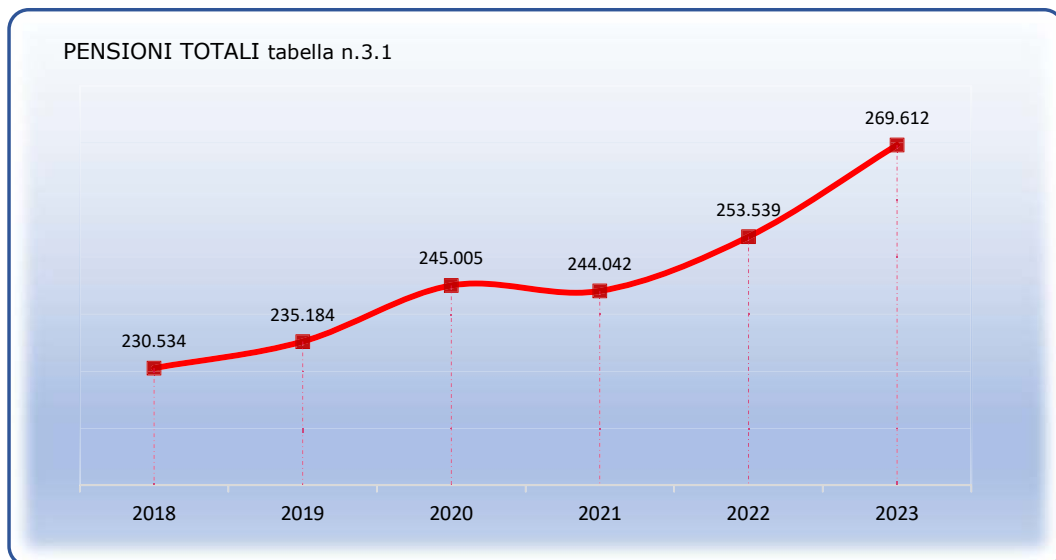
Anni	2020	2021	2022	2023
Totale Pagamenti correnti	356.291	352.632	365.305	392.556
Totale Prestazioni Istituzionali	286.923	282.334	296.515	317.055



Prestazioni Istituzionali (in milioni)

Trattamenti Pensionistici

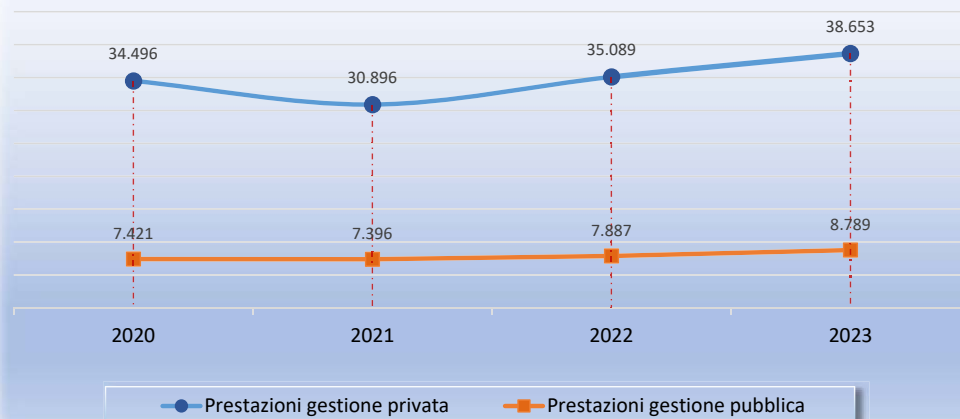
Anni	2018	2019	2020	2021	2022	2023
Gestione privata	158.984	161.307	168.561	165.580	170.940	182.850
Gestione pubblica	53.542	55.299	57.449	58.607	62.216	65.375
Invalidi civili	18.008	18.578	18.995	19.855	20.383	21.387
TOTALE	230.534	235.184	245.005	244.042	253.539	269.612



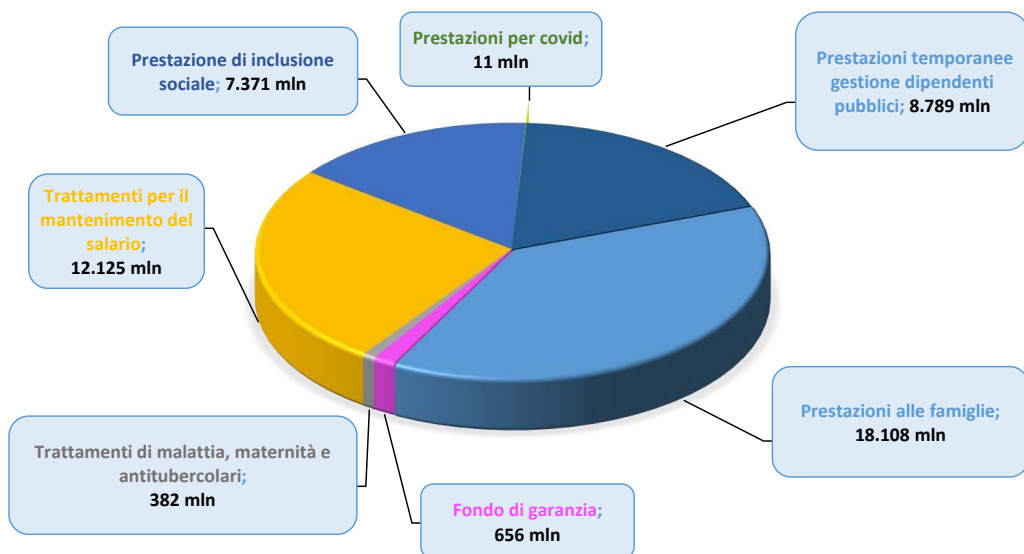
Prestazioni temporanee (in milioni)

Anni	2020	2021	2022	2023
Prestazioni gestione privata	34.496	30.896	35.089	38.653
Prestazioni gestione pubblica	7.421	7.396	7.887	8.789

PRESTAZIONI GESTIONE PUBBLICA E PRIVATA tabella 3.1

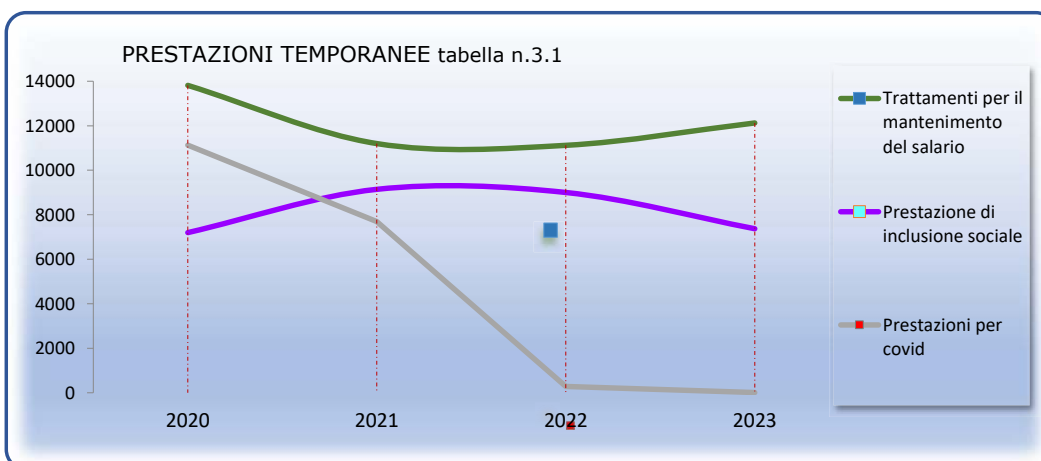
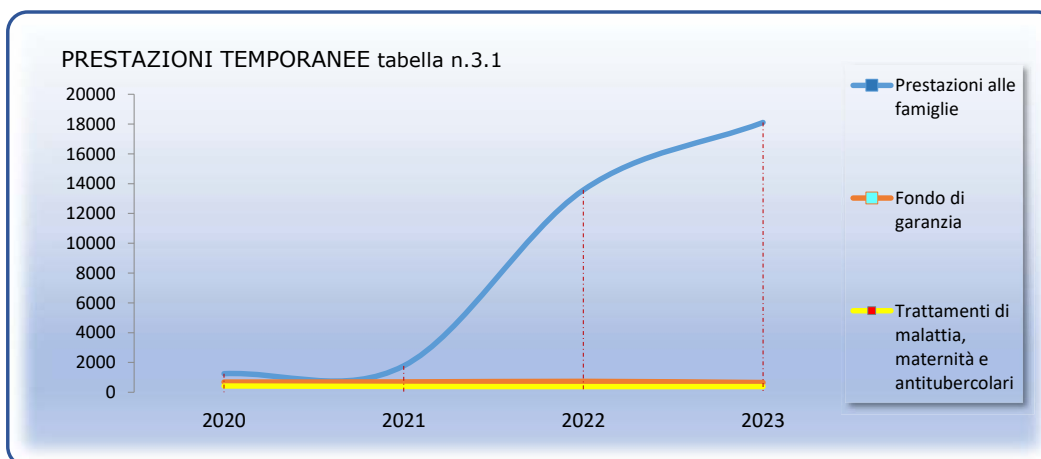


PRESTAZIONI GESTIONE PRIVATA 2023



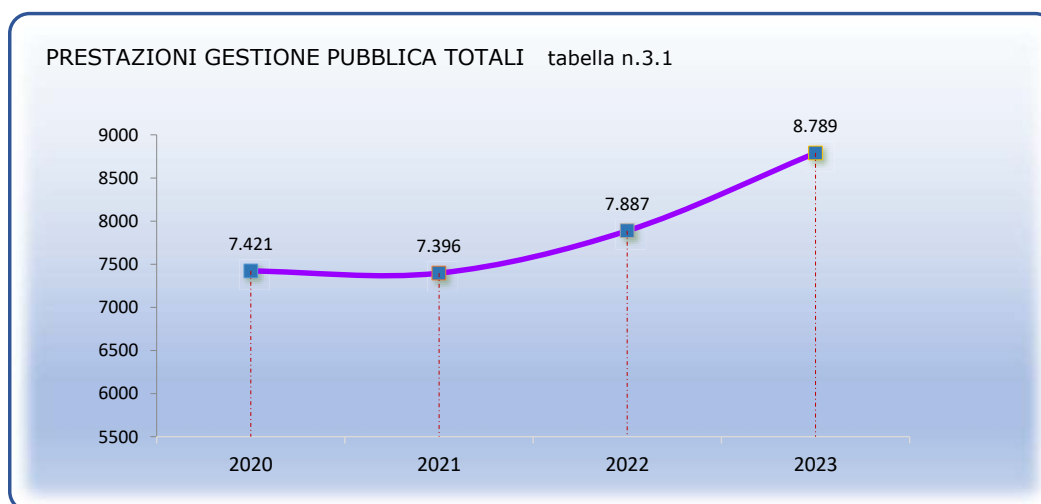
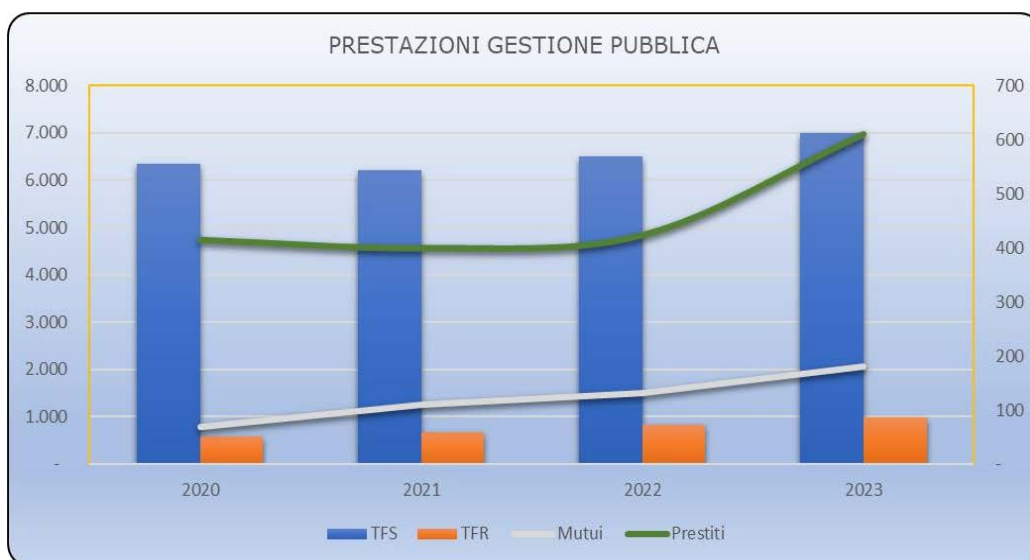
Prestazioni temporanee gestione privata (in milioni)

Anni	2020	2021	2022	2023
Prestazioni alle famiglie	1.248	1.772	13.574	18.108
Trattamenti di malattia, maternità e antitubercolari	422	391	380	382
Fondo di garanzia	687	697	734	656
Trattamenti per il mantenimento del salario	13.814	11.198	11.119	12.125
Prestazioni di inclusione sociale	7.198	9.142	9.001	7.371
Prestazioni per covid	11.127	7.696	280	11



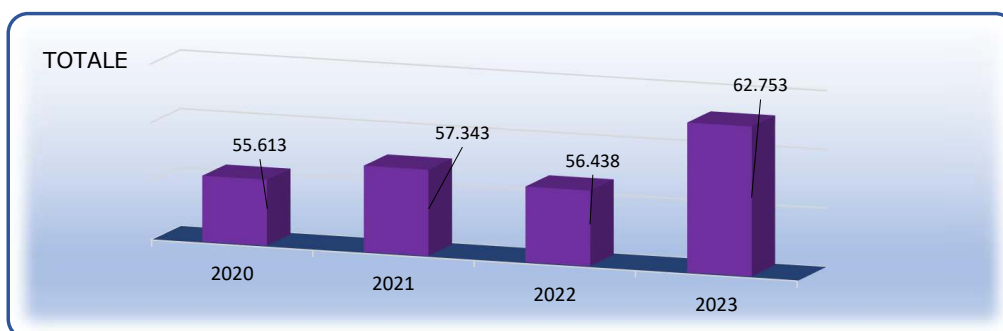
Prestazioni temporanee gestione dipendenti pubblici (in milioni)

Anni	2020	2021	2022	2023
TFS	6.347	6.210	6.513	7.008
TFR	591	678	820	991
Mutui	69	109	131	180
Prestiti	414	399	423	610
TOTALE	7.421	7.396	7.887	8.789

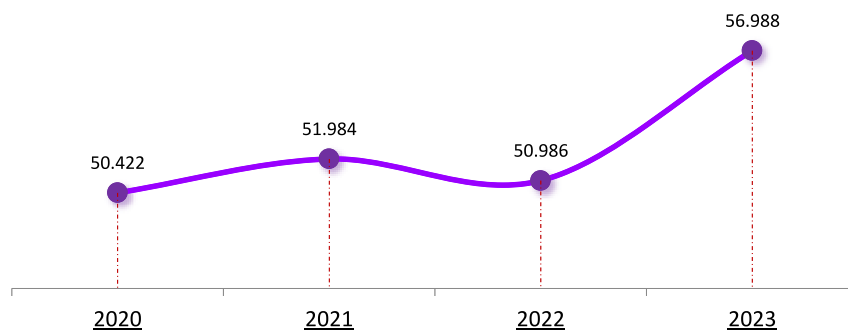


IRPEF (in milioni)

Anni	2020	2021	2022	2023
IRPEF	50.422	51.984	50.986	56.988
ADDIZIONALE REGIONALE	3.636	3.749	3.812	4.005
ADDIZIONALE COMUNALE	1.555	1.610	1.640	1.760
TOTALE	55.613	57.343	56.438	62.753



IRPEF TABELLA n.3



ADDIZIONALI TABELLA N. 3

