

INPS

Istituto Nazionale Previdenza Sociale



Campagna RED Italia

Manuale operativo della procedura di acquisizione

Indirizzo e-mail:
RedditiWeb@inps.it

Versione: 1.0

Data:

Versioni

Versione	Data	Descrizione Modifiche
1.0	04/07/2013	Prima versione completa
2.0	14/04/2015	Aggiornamento Campagna RED 2015

Sommario

1. Premessa	4
2. Scelta della dichiarazione	5
3. Compilazione della dichiarazione	7
3.1 Dichiarazione normale.....	7
3.1.1 Creare un'anteprima di stampa della dichiarazione	10
3.1.2 Trasmettere la dichiarazione.....	13
3.1.3 Elimina dichiarazione.....	13
3.1.4 Torna alla pagina iniziale	13
3.2 Dichiarazione di espatrio	13
3.2.1 Creare un'anteprima di stampa della dichiarazione	15
3.2.2 Trasmettere la dichiarazione.....	16
3.2.3 Elimina dichiarazione.....	16
3.2.4 Torna alla pagina iniziale	16
3.3 Dichiarazione di rinuncia	16
3.3.1 Creare un'anteprima di stampa della dichiarazione	18
3.3.2 Trasmettere la dichiarazione	19
3.3.3 Eliminare la dichiarazione.....	19
3.3.4 Tornare alla pagina iniziale	19
3.4 Dichiarazione zero redditi.....	19
3.4.1 Creare un'anteprima di stampa della dichiarazione	21
3.4.2 Trasmettere la dichiarazione	22
3.4.3 Eliminare la dichiarazione.....	22
3.4.4 Tornare alla pagina iniziale	22

Indice delle figure

Figura 1 - Schermata d'inserimento delle credenziali per l'autenticazione	4
Figura 2 - Scelta dell'anno e del tipo campagna	5
Figura 3 - Schermata della scelta della dichiarazione.....	5
Figura 4 – Messaggio posizione interessata da altre campagne	6
Figura 5 – Informativa obbligo comunicazione Redditi da lavoro autonomo	6
Figura 6 - Dichiarazione normale: inserimento degli importi.....	7
Figura 8 - Dichiarazione normale: Coniuge.....	9
Figura 9 - Dichiarazione normale: importi tutti pari a zero	10
Figura 10 - Dichiarazione normale: schermata di riepilogo.....	10
Figura 11 - Dichiarazione normale: creazione del pdf.....	11
Figura 12 - Stampa della dichiarazione: pagina uno.....	12
Figura 13 - Stampa della dichiarazione: pagina due.....	13
Figura 14 - Dichiarazione di espatrio	14
Figura 16 - Dichiarazione di espatrio: schermata di riepilogo	15
Figura 17 - Dichiarazione di espatrio: creazione del pdf	15
Figura 18 - Dichiarazione di espatrio: Ricevuta	16
Figura 19 - Dichiarazione di rinuncia	17
Figura 20 - Dichiarazione di rinuncia: schermata di riepilogo	17
Figura 21 - Dichiarazione di rinuncia: creazione del pdf	18
Figura 22 - Dichiarazione di rinuncia: Ricevuta	19
Figura 23 - Dichiarazione zero redditi.....	20
Figura 24 - Dichiarazione zero redditi: schermata di riepilogo	20
Figura 25 - Dichiarazione zero redditi: creazione del pdf.....	21
Figura 26 - Dichiarazione zero redditi: Ricevuta.....	22

1. Premessa

L'applicazione è rivolta ai cittadini che, dopo essersi autenticati tramite il codice fiscale e il pin che è stato rilasciato loro dall'INPS (Figura 1 **Errore. L'origine riferimento non è stata trovata.**), desiderano effettuare l'inserimento di una dichiarazione sia nel caso di campagna ordinaria, sia nel caso di campagna solleciti.

L'applicazione consente di inserire quattro diverse tipologie di dichiarazioni:

- Dichiarazione normale (quando il titolare dichiara di possedere dei redditi).
- Dichiarazione di espatrio (quanto il titolare dichiara di non essere più residente in Italia).
- Dichiarazione di rinuncia (quando il titolare dichiara di voler rinunciare a presentare la dichiarazione).
- Dichiarazione zero redditi di tutto il nucleo (quando il titolare dichiara che nessuno dei componenti del nucleo ha redditi da dichiarare).

The screenshot shows the INPS website's authentication interface. At the top, there's a navigation bar with 'INPS facile', 'Informazioni', and 'Servizi Online'. Below that, a breadcrumb trail reads 'HOME > SERVIZI > AUTENTICAZIONE'. The main heading is 'Autenticazione UTENTE' with a lock icon. Two tabs are visible: 'Autenticazione con PIN' (active) and 'Autenticazione con CNS'. A text block explains that the area is for registered users and requires a PIN or a CNS card. A link for 'Istruzioni per l'Accesso' is provided. A large 'PIN' graphic and an image of a 'Carta per l'accesso ai servizi INPS' are shown. On the right, a form titled 'Hai smarrito il tuo PIN?' contains input fields for 'Codice Fiscale' and 'PIN', along with 'accedi' and 'annulla' buttons.

Figura 1 - Schermata d'inserimento delle credenziali per l'autenticazione

Una volta effettuata l'autenticazione, si accede alla schermata nella quale è possibile scegliere, tramite l'apposita combo box, il tipo di campagna, che può essere Ordinaria o di Sollecito (Figura 2), e l'anno della campagna per il quale si desidera acquisire la dichiarazione.

The screenshot shows the 'Campagna Red' interface. At the top, there are navigation links: INPS COMUNICA, L'ISTITUTO, BANCHE DATI E BILANCI, ASTE GARE E FORNITORI, SOFTWARE, LINK, MAPPA, OPEN DATA, and RSS. Below these are buttons for 'INPS facile', 'Informazioni', and 'Servizi Online'. A search bar with a magnifying glass icon and a 'TROVA' button is also present. The main content area has a breadcrumb trail: HOME > SERVIZI > ACQUISIZIONE CAMPAGNA RED. The title 'Campagna Red' is displayed in a large font, with 'Manuale applicativo' on the left and 'vers. 2.2.9' on the right. Below the title, there are two dropdown menus: 'Selezionare l'anno di emissione' set to '2015 (dichiarazione redditi per l'anno 2014)' and 'Selezionare il tipo di Campagna' set to 'Ordinaria'. An 'Acquisizione Redditi' button is located below the dropdowns. In the top right corner, there is a small text string: ':: TITOLO NEWS VINCENZO :: bgfjoio ::'.

Figura 2 - Scelta dell'anno e del tipo campagna

2. Scelta della dichiarazione

Dopo aver scelto l'anno ed il tipo di campagna, si passa a una schermata all'interno della quale è necessario inserire le seguenti informazioni (Figura 3):

- Almeno un'informazione di contatto tra e-mail, pec, telefono fisso o cellulare.
- Spuntare il campo relativo alla residenza: l'applicazione è impostata di default con la residenza in Italia, quindi se il dichiarante è residente all'estero, occorre spuntare il campo apposito e specificare la data di espatrio.
- Se il titolare rinuncia alla presentazione della dichiarazione reddituale (la rinuncia espressa in questa schermata della dichiarazione implica la rinuncia alla presentazione della dichiarazione da parte di tutti gli eventuali componenti del nucleo e quindi non sarà più possibile inserire nessun importo).
- Spuntare il campo che riguarda il possesso di altri redditi oltre alle pensioni erogate in Italia: qualora venga spuntata la casella che corrisponde al "No", avremo una dichiarazione zero redditi di tutto il nucleo, in caso contrario si procederà con l'inserimento di una dichiarazione normale.

The screenshot shows the 'Campagna Red' interface for the declaration selection. At the top, there are navigation links: INPS COMUNICA, L'ISTITUTO, BANCHE DATI E BILANCI, ASTE GARE E FORNITORI, SOFTWARE, LINK, MAPPA, OPEN DATA, and RSS. Below these are buttons for 'INPS facile', 'Informazioni', and 'Servizi Online'. A search bar with a magnifying glass icon and a 'TROVA' button is also present. The main content area has a breadcrumb trail: HOME > SERVIZI > ACQUISIZIONE CAMPAGNA RED. The title 'Campagna Red' is displayed in a large font, with 'Manuale applicativo' on the left and 'vers. 2.2.9' on the right. Below the title, there is a header with the following information: Matricola: BAIBNR34C41L153W1421001300000W03, Anno Campagna: 2015, Tipo Campagna: Ordinaria, Anno Redditi: 2014, Stato Dichiarazione: Non trasmesso. Below this, there is a 'Benvenuto Prove Tecniche' message and a 'Duplicato Matricola RED' button. The main heading is 'Acquisizione Redditi anno 2014'. Below this, there is a section for 'Contatti (si prega di inserire almeno uno tra e-mail, pec, telefono e cellulare)'. This section contains four input fields: 'Email' (prove.tecniche@inps.it), 'Pec' (prova@inps.it), 'Telefono' (2154), and 'Cellulare' (12541). Below the contact information, there are three questions with radio button options: 'Attualmente è residente in Italia?' (SI selected), 'Rinuncia alla presentazione della dichiarazione reddituale?' (No selected), and 'Con esclusione delle pensioni erogate in Italia, possiede altri redditi?' (SI selected). Below the questions, there are two buttons: 'Conferma RED' and 'Esci'.

Figura 3 - Schermata della scelta della dichiarazione

Questo documento contiene informazioni di proprietà esclusiva dell' INPS. Né il documento né sue parti possono essere pubblicate, riprodotte, copiate o comunque divulgate senza l'autorizzazione scritta dell'Istituto.

Il sistema informatico controlla se il soggetto titolare è interessato anche all'invio di dichiarazioni di altre campagne in corso ed espone apposito messaggio (Figura 4).

Figura 4 – Messaggio posizione interessata da altre campagne

Il sistema informatico controlla se il soggetto titolare deve dichiarare obbligatoriamente alcune tipologie di reddito ed espone opportuna informazione.

Figura 5 – Informativa obbligo comunicazione Redditi da lavoro autonomo

Questo documento contiene informazioni di proprietà esclusiva dell' INPS. Né il documento né sue parti possono essere pubblicate, riprodotte, copiate o comunque divulgate senza l'autorizzazione scritta dell'Istituto.

3. Compilazione della dichiarazione

Una volta inserite queste informazioni, si può procedere con la compilazione della dichiarazione. Nei paragrafi che seguono verranno descritte le varie tipologie di dichiarazione.

3.1 Dichiarazione normale

Se nella schermata il titolare ha dichiarato di:

- ✓ **Essere residente in Italia**
- ✓ **Non rinunciare alla dichiarazione**
- ✓ **Possedere altri redditi**

si procede con la compilazione di una dichiarazione normale premendo sul tasto **Conferma RED**. In questo modo si accede alla schermata di inserimento degli importi (Figura 6).

HOME > SERVIZI > ACQUISIZIONE CAMPAGNA RED INDIETRO

Manuale applicativo **Campagna Red** vers. 2.2.9

Maticola: BAIBNR34C41L153W142100130000W03 Anno Campagna: 2015 Tipo Campagna: Ordinaria Anno Redditi: 2014 Stato Dichiarazione: Non trasmesso

Soggetti della dichiarazione: Titolare: BAIU BONARIA nato/a il 01/03/1934 (da acquisire) Continua

Dichiara Redditi Facoltativi SI NO

Acquisizione Redditi anno 2014

Redditi del soggetto: BAIBNR34C41L153W

Codice e Descrizione Redditi	Reddito	Codice e Descrizione Redditi	Reddito									
A1 Lavoro dipendente prestato in Italia	1	A2 Lavoro dipendente prestato all'estero	0									
<p>Anno 2014 <input type="checkbox"/> Non possiede redditi Totale: 30,00</p> <table border="1"> <thead> <tr> <th>Dal mese</th> <th>al mese</th> <th>Importo</th> </tr> </thead> <tbody> <tr> <td>Gennaio</td> <td>Giugno</td> <td>10,00</td> </tr> <tr> <td>Luglio</td> <td>Dicembre</td> <td>20,00</td> </tr> </tbody> </table> <p>Importo: 0 Salva e chiudi</p>				Dal mese	al mese	Importo	Gennaio	Giugno	10,00	Luglio	Dicembre	20,00
Dal mese	al mese	Importo										
Gennaio	Giugno	10,00										
Luglio	Dicembre	20,00										
A3 Lavoro autonomo	0	A4 Prestazioni coordinate e continuative, lavoro a progetto	0									
B1 Casa di abitazione	0	B2 Altri immobili (terreni e fabbricati)	0									
C1 Interessi bancari, postali, dei BOT, dei CCT e degli...	0	D1 Prestazioni assistenziali in danaro erogate dallo Stato o...	0									
E1 Arretrati da lavoro dipendente riferiti ad anni precedenti	0	E2 Arretrati di integrazione salariale riferiti ad anni precedenti	0									
E3 TFR - Buonuscita - Liquidazione ecc.	0	F1 Rendite vitalizie o a tempo determinato costituite a titolo oneroso	0									
F2 Assegno di mantenimento corrisposto dal coniuge separato	0	F3 Altri redditi assoggettabili a IRPEF	0									
F4 Altri redditi non assoggettabili a IRPEF	0	G1 Ammontare dell'IRPEF pagata nell'anno in relazione ai redditi indicati negli altri righi	0									
G2 Quote di pensione trattenute dal datore di lavoro	0	H1 Pensioni dirette erogate da Stati Esteri	0									
H2 Pensioni ai superstiti erogate da Stati esteri	0	H3 Pensioni estere per infortuni sul lavoro	0									
H4 Rendite vitalizie o a tempo determinato costituite a titolo oneroso - estero	0	H5 Arretrati da pensione estera	0									


Conferma redditi

Figura 6 - Dichiarazione normale: inserimento degli importi

In questa pagina, attraverso la combo box denominata "Soggetti della dichiarazione" è possibile scegliere il soggetto dichiarante nel caso in cui siano presenti il coniuge o eventuali figli.


Una volta selezionato il soggetto si procede con l'inserimento degli importi.


Qualora il soggetto dichiarerà anche redditi facoltativi, i relativi campi saranno editabili e si potranno inserire gli importi.

Quando accanto al campo relativo ad una particolare tipologia di reddito è presente l'icona , è necessario inserire gli importi specificando il periodo nel quale sono stati percepiti.

In particolare è necessario specificare che:

- a) Se nella matricola il flag lavoro autonomo (26° carattere della Stringa) assume un valore pari a 0, l'inserimento dei singoli periodi e importi è obbligatoria SOLO in possesso di redditi di tipologia A2, A3 e A4.
- b) Se nella matricola il flag lavoro autonomo assume un valore pari a 1 l'inserimento dei singoli periodi e importi è obbligatoria anche in ASSENZA di redditi di tipologia A2, A3 e A4. In tal caso è necessario selezionare la casella "Non possiede redditi".
- c) Se nella matricola il flag lavoro autonomo assume un valore pari a 2, risulta obbligatorio specificare i periodi nei quali sono stati percepiti i redditi, anche in ASSENZA di redditi di tipologia A3 e A4. L'inserimento è obbligatorio sia per l'anno di richiesta reddito 2014, che per l'anno in corso 2015 (in via presuntiva). In tal caso è necessario selezionare la casella "Non possiede redditi".

Premendo sull'icona si apre una finestra nella quale si può scegliere il periodo selezionando il mese iniziale e quello finale, si procede poi con l'inserimento dell'importo e si preme sul tasto  (Figura 6).

A questo punto si può procedere con l'inserimento di un nuovo periodo, oppure premere su **Salva e chiude**. Qualora fosse necessario cancellare un importo inserito si dovrà premere sul tasto  (Figura 6).

Per completare l'inserimento dei redditi del soggetto è necessario premere sul pulsante **Conferma redditi**

HOME > SERVIZI > ACQUISIZIONE CAMPAGNA RED INDIETRA

Manuale applicativo **Campagna Red** vers. 2.2.4

Matricola: BAIBNR34C41L153W1421001300000W03 Anno Campagna: 2015 Tipo Campagna: Ordinaria Anno Redditi: 2014 Stato Dichiarazione: Non trasmesso

Soggetti della dichiarazione: **Coniuge: MAODDI RAIMONDO nato/a il 04/03/1922 (da acquisire)** Continua

Dichiara Redditi Facoltativi SI NO

Effettua dichiarazione di rinuncia

Acquisizione Redditi anno 2014

Redditi del soggetto: MDDRND22C04L153I

Codice e Descrizione Redditi	Reddito	Codice e Descrizione Redditi	Reddito
A1 Lavoro dipendente prestato in Italia	0	A2 Lavoro dipendente prestato all'estero	0
A3 Lavoro autonomo	0	A4 Prestazioni coordinate e continuative, lavoro a progetto	0
B1 Casa di abitazione	0	B2 Altri immobili (terreni e fabbricati)	0
C1 Interessi bancari, postali, dei BOT, dei CCT e degli...	0	D1 Prestazioni assistenziali in danaro erogate dallo Stato o...	0
E1 Arretrati da lavoro dipendente riferiti ad anni precedenti	0	E2 Arretrati di integrazione salariale riferiti ad anni precedenti	0
E3 TFR - Buonuscita - Liquidazione ecc.	0	F1 Rendite vitalizie o a tempo determinato costituite a titolo oneroso	0
F2 Assegno di mantenimento corrisposto dal coniuge separato	0	F3 Altri redditi assoggettabili a IRPEF	0
F4 Altri redditi non assoggettabili a IRPEF	0	G1 Ammontare dell'IRPEF pagata nell'anno in relazione ai redditi indicati negli altri righi	0
G2 Quote di pensione trattenute dal datore di lavoro	0	H1 Pensioni dirette erogate da Stati Esteri	0
H2 Pensioni ai superstiti erogate da Stati esteri	0	H3 Pensioni estere per infortuni sul lavoro	0
H4 Rendite vitalizie o a tempo determinato costituite a titolo oneroso - estero	0	H5 Arretrati da pensione estera	0

Conferma redditi

Figura 7 - Dichiarazione normale: Coniuge

Se ci sono altri componenti per i quali è necessario fare l'inserimento degli importi si deve selezionare il soggetto dall'apposita combo box ed eseguire le stesse operazioni effettuate per il titolare.

Quando gli importi dichiarati sono tutti pari a zero, l'applicazione fornisce un messaggio di allerta che segnala che non sono stati inseriti redditi (Figura 8).

HOME > SERVIZI > ACQUISIZIONE CAMPAGNA RED INDIETRA

Manuale applicativo **Campagna Red** vers. 2.2.4

Matricola: BAIBNR34C41L153W1421001300000W03 Anno Campagna: 2015 Tipo Campagna: Ordinaria Anno Redditi: 2014 Stato Dichiarazione: Non trasmesso

Soggetti della dichiarazione: **Coniuge: MAODDI RAIMONDO nato/a il 04/03/1922 (acquisito)** Continua

Dichiara Redditi Facoltativi SI NO

Effettua dichiarazione di rinuncia

Acquisizione Redditi anno 2014

Inserimento avvenuto correttamente

Attenzione

Per il soggetto sono stati dichiarati tutti i redditi a zero. Si vuole continuare comunque l'inserimento?

Codice e Descrizione Redditi	Reddito	Codice e Descrizione Redditi	Reddito
A1 Lavoro dipendente prestato in Italia	0	A2 Lavoro dipendente prestato all'estero	0
A3 Lavoro autonomo	0	A4 Prestazioni coordinate e continuative, lavoro a progetto	0
B1 Casa di abitazione	0	B2 Altri immobili (terreni e fabbricati)	0
C1 Interessi bancari, postali, dei BOT, dei CCT e degli...	0	D1 Prestazioni assistenziali in danaro erogate dallo Stato o...	0
E1 Arretrati da lavoro dipendente riferiti ad anni precedenti	0	E2 Arretrati di integrazione salariale riferiti ad anni precedenti	0
E3 TFR - Buonuscita - Liquidazione ecc.	0	F1 Rendite vitalizie o a tempo determinato costituite a titolo oneroso	0
F2 Assegno di mantenimento corrisposto dal coniuge separato	0	F3 Altri redditi assoggettabili a IRPEF	0
F4 Altri redditi non assoggettabili a IRPEF	0	G1 Ammontare dell'IRPEF pagata nell'anno in relazione ai redditi indicati negli altri righi	0
G2 Quote di pensione trattenute dal datore di lavoro	0	H1 Pensioni dirette erogate da Stati Esteri	0
H2 Pensioni ai superstiti erogate da Stati esteri	0	H3 Pensioni estere per infortuni sul lavoro	0
H4 Rendite vitalizie o a tempo determinato costituite a titolo oneroso - estero	0	H5 Arretrati da pensione estera	0

Conferma redditi

Questo documento contiene informazioni di proprietà esclusiva dell' INPS. Né il documento né sue parti possono essere pubblicate, riprodotte, copiate o comunque divulgate senza l'autorizzazione scritta dell'Istituto.

Figura 8 - Dichiarazione normale: importi tutti pari a zero

Il messaggio non è bloccante e, se si desidera proseguire, è sufficiente premere sull'opzione "conferma".

Al termine dell'inserimento si preme sul tasto **Continua** e si accede alla schermata di riepilogo (Figura 9).

Riepilogo dati: acquisiti in data 14/04/2015 per la dichiarazione di: BAIU BONARIA nata il 01/03/1934 (CF: BAIBNR34C41L153W)		
Soggetto	Codice e Descrizione Redditi	Redditi
BAIU BONARIA (Titolare) non ha dichiarato i redditi facoltativi ha effettuato una dichiarazione autocertificata ai sensi del DPR 445/2000	A1 Lavoro dipendente prestato in Italia	1,00
	A2 Lavoro dipendente prestato all'estero	Anno 2014 dal mese 01 al mese 06: 10,00 dal mese 07 al mese 12: 20,00
	A3 Lavoro autonomo	Anno 2014 dal mese 01 al mese 12: 0,00
	A4 Prestazioni coordinate e continuative, lavoro a progetto	Anno 2014 dal mese 01 al mese 12: 0,00
	B1 Casa di abitazione	2,00
	B2 Altri immobili (terreni e fabbricati)	3,00
	C1 - Interessi bancari, postali, dei BOT, dei CCT e degli altri titoli...	4,00
	D1 - Prestazioni assistenziali in danaro erogate dallo Stato o altri E...	5,00
	E1 Arretrati da lavoro dipendente riferiti ad anni precedenti	6,00
	E2 Arretrati di integrazione salariale riferiti ad anni precedenti	7,00
	F1 - Rendite vitalizie o a tempo determinato costituite a titolo onero...	8,00
	F2 Assegno di mantenimento corrisposto dal coniuge separato	9,00
	F3 Altri redditi assoggettabili a IRPEF	10,00
	F4 Altri redditi non assoggettabili a IRPEF	11,00
	H1 Pensioni dirette erogate da Stati Esteri	12,00
	H2 Pensioni ai superstiti erogate da Stati esteri	13,00
	H3 Pensioni estere per infortuni sul lavoro	14,00
	H4 - Rendite vitalizie o a tempo determinato costituite a titolo onero...	15,00
	H5 Arretrati da pensione estera	16,00
	MAODDI RAIMONDO (Coniuge) non ha dichiarato i redditi facoltativi ha effettuato una dichiarazione autocertificata ai sensi del DPR 445/2000	A1 Lavoro dipendente prestato in Italia
A2 Lavoro dipendente prestato all'estero		0,00
A3 Lavoro autonomo		0,00
A4 Prestazioni coordinate e continuative, lavoro a progetto		0,00
B1 Casa di abitazione		0,00
B2 Altri immobili (terreni e fabbricati)		0,00
C1 - Interessi bancari, postali, dei BOT, dei CCT e degli altri titoli...		0,00
D1 - Prestazioni assistenziali in danaro erogate dallo Stato o altri E...		0,00
E1 Arretrati da lavoro dipendente riferiti ad anni precedenti		0,00
E2 Arretrati di integrazione salariale riferiti ad anni precedenti		0,00
F1 - Rendite vitalizie o a tempo determinato costituite a titolo onero...		0,00
F2 Assegno di mantenimento corrisposto dal coniuge separato		0,00
F3 Altri redditi assoggettabili a IRPEF		0,00
F4 Altri redditi non assoggettabili a IRPEF		0,00
H1 Pensioni dirette erogate da Stati Esteri		0,00
H2 Pensioni ai superstiti erogate da Stati esteri	0,00	
H3 Pensioni estere per infortuni sul lavoro	0,00	
H4 - Rendite vitalizie o a tempo determinato costituite a titolo onero...	0,00	
H5 Arretrati da pensione estera	0,00	

Figura 9 - Dichiarazione normale: schermata di riepilogo

Nella schermata di riepilogo sono presenti tutti gli importi dei redditi precedentemente inseriti. Inoltre è possibile effettuare le seguenti operazioni:

- Creare un'anteprima di stampa della dichiarazione.
- Trasmettere la dichiarazione.
- Eliminare la dichiarazione.
- Tornare alla pagina iniziale.

3.1.1 Creare un'anteprima di stampa della dichiarazione

Una volta premuto sul tasto **Anteprima PDF** compare una finestra attraverso la quale si può scegliere se salvare o aprire il documento creato. Il documento può quindi essere stampato (Figura 10).

Questo documento contiene informazioni di proprietà esclusiva dell' INPS. Né il documento né sue parti possono essere pubblicate, riprodotte, copiate o comunque divulgate senza l'autorizzazione scritta dell'Istituto.

BAIU BONARIA (Titolare) non ha dichiarato i redditi facoltativi ha effettuato una dichiarazione autocertificata ai sensi del DPR 445/2000	A2 Lavoro dipendente prestato all'estero	Anno 2014 dal mese 01 al mese 06: 10,00 dal mese 07 al mese 12: 20,00
	A3 Lavoro autonomo	Anno 2014 dal mese 01 al mese 12: 0,00
	A4 Prestazioni coordinate e continuative, lavoro a progetto	Anno 2014 dal mese 01 al mese 12: 0,00
	B1 Casa di abitazione	2,00
	B2 Altri immobili (terreni e fabbricati)	3,00
	C1 - Interessi bancari, postali, dei BOT, dei CCT e degli altri titoli...	4,00
	D1 - Prestazioni assistenziali in danaro erogate dallo Stato o altri E...	5,00
	E1 Arretrati	6,00
	E2 Arretrati d	7,00
	F1 - Rendite vitali	8,00
	F2 Assegno d	9,00
	F4	11,00
	H1	12,00
	H2 P	13,00
	H3	14,00
H4 - Rendite vitali	15,00	
	16,00	
MAODDI RAIMONDO (Coniuge) non ha dichiarato i redditi facoltativi ha effettuato una dichiarazione autocertificata ai sensi del DPR 445/2000	A	0,00
	A2	0,00
	A4 Prestazi	0,00
	B	0,00
	C1 - Interessi b	0,00
	D1 - Prestazioni	0,00
	E1 Arretrati da lavoro dipendente merito ad anni precedenti	0,00
	E2 Arretrati di integrazione salariale riferiti ad anni precedenti	0,00
	F1 - Rendite vitalizie o a tempo determinato costituite a titolo onero...	0,00
	F2 Assegno di mantenimento corrisposto dal coniuge separato	0,00
	F3 Altri redditi assoggettabili a IRPEF	0,00
	F4 Altri redditi non assoggettabili a IRPEF	0,00
	H1 Pensioni dirette erogate da Stati Esteri	0,00
	H2 Pensioni ai superstiti erogate da Stati esteri	0,00
	H3 Pensioni estere per infortuni sul lavoro	0,00
H4 - Rendite vitalizie o a tempo determinato costituite a titolo onero...	0,00	
H5 Arretrati da pensione estera	0,00	

Apertura di DichiarazioneRedditi-BAIBNR34C41L153W.pdf

È stato scelto di aprire:

DichiarazioneRedditi-BAIBNR34C41L153W.pdf

tipo: Adobe Acrobat Document (67,6 kB)

da: http://localhost:43949

Che cosa deve fare Firefox con questo file?

Aprirlo con Adobe Reader (predefinita)

Salva file

Da ora in avanti esegui questa azione per tutti i file di questo tipo.

Anteprima PDF
Trasmetti Dichiarazione
Elimina Dichiarazione

Torna in Homepage

Figura 10 - Dichiarazione normale: creazione del pdf

In questo modo il dichiarante potrà avere una ricevuta di quanto dichiarato. Il documento è composto da più pagine: la pagina iniziale contiene il riepilogo dei dati dei componenti della dichiarazione (Figura 11).

INPS COMUNICA L'ISTITUTO BANCHE DATI E BILANCI ASTE GARE E FORNITORI SOFTWARE LINK MAPPA OPEN DATA RSS

INPS facile Informazioni Servizi Online

HOME > SERVIZI > ACQUISIZIONE

DichiarazioneRedditi-BAIBNR34C41L153W.pdf - Adobe Reader

File Modifica Vista Finestra ?

Strumenti Firma Commento

1 / 4 75%

INPS Istituto Nazionale Previdenza Sociale

Mod. CERT. RED/1

Matricola
BAIBNR34C41L153W1421001300000W03

COMUNICAZIONE DEI REDDITI

La sottoscritta BAIU BONARIA, codice fiscale [BAIBNR34C41L153W](#)
DICHIARA, che per l'anno 2014

- il titolare BAIU BONARIA, codice fiscale BAIBNR34C41L153W
POSSIEDE i redditi riportati nel Mod. CERT. RED/T; non ha dichiarato i redditi facoltativi; ha effettuato una dichiarazione asseverata
- il coniuge MAODDI RAIMONDO, codice fiscale MDDRND22C04L153I
NON POSSIEDE alcuno dei redditi elencati nella richiesta RED; non ha dichiarato i redditi facoltativi; ha effettuato una dichiarazione asseverata

DICHIARAZIONE DI RESPONSABILITA'

Il sottoscritto, consapevole delle responsabilità penali che si assume per falsità in atti e dichiarazioni mendaci (artt. 75 e 76 del D.P.R. N. 445/2000), dichiara che i dati indicati sono completi e veritieri. Si impegna a comunicare, entro 30 giorni dal verificarsi, qualsiasi variazione consapevole che l'omessa o incompleta comunicazione dei fatti influenti sul diritto o sulla misura della pensione, comporta anche il recupero delle somme riscosse indebitamente.

Data presentazione 14/04/2015
Modulo presentato da:
CF: BAIBNR34C41L153W Cognome: BAIU Nome: BONARIA
In qualità di: Titolare

Firma del dichiarante

MAODDI RAIMONDO (Coniuge) non ha dichiarato i redditi facoltativi	D1 - Prestazioni assistenziali in danaro erogate dallo stato o altri E...	0,00
	E1 Arretrati da lavoro dipendente riferiti ad anni precedenti	0,00
	E2 Arretrati di integrazione salariale riferiti ad anni precedenti	0,00

Figura 11 - Stampa della dichiarazione: pagina uno

Nelle pagine successive si trovano invece i riquadri con gli importi dichiarati per ciascun componente (Figura 12).

INPS
Istituto Nazionale Previdenza Sociale

Mod. CERT. RED/T

Matricola
BAIBNR34C41L153W142100130000W03

La sottoscritta BAIU BONARIA, codice fiscale BAIBNR34C41L153W
DICHIARA, sotto la propria responsabilità, che, oltre ai redditi da pensione già presenti nel casellario,
ha conseguito i seguenti redditi per l'anno 2014:

Tipologia dei Redditi	Importo (**)
A	
Lavoro dipendente prestato in Italia	1,00
Lavoro dipendente prestato all'estero	30,00
Lavoro autonomo	0,00
Prestazioni coordinate e continuative, lavoro a progetto	0,00
B	
Casa di abitazione	2,00
Altri immobili (terreni e fabbricati)	3,00
C	
Interessi bancari, postali, dei BOT, dei CCT e degli altri titoli di stato, proventi di quote di investimento, redditi soggetti a ritenuta alla fonte a titolo di acconto o definitivo o imposta sostitutiva	4,00
D	
Prestazioni assistenziali in danaro erogate dallo Stato o altri Enti Pubblici o Stati esteri (escluse le indennità di accompagnamento per invalidi civili, di comunicazione per i sordomuti e quelle previste per i ciechi parziali)	5,00
E	
Arretrati da lavoro dipendente riferiti ad anni precedenti	6,00
Arretrati di integrazione salariale riferiti ad anni precedenti	7,00
TFR - Buonuscelta - Liquidazione ecc.	n.d.
F	
Rendite vitalizie o a tempo determinato costituite a titolo oneroso	8,00
Assegno di mantenimento corrisposto dal coniuge separato	9,00
Altri redditi assoggettabili a IRPEF	10,00
Altri redditi non assoggettabili a IRPEF	11,00
G	
Ammontare dell'IRPEF pagata nell'anno in relazione ai redditi indicati negli altri righi	n.d.
Quote di pensione trattenute dal datore di lavoro	n.d.
H	
Pensioni dirette erogate da Stati Esteri	12,00
Pensioni ai superstiti erogate da Stati esteri	13,00
Pensioni estere per infortuni sul lavoro	14,00
Rendite vitalizie o a tempo determinato costituite a titolo oneroso - estero	15,00
Arretrati da pensione estera	16,00

MAODDI RAIMONDO
(Coniuge)
non ha dichiarato i redditi facoltativi

D1 - Prestazioni assistenziali in danaro erogate dallo Stato o altri E...	0,00
E1 Arretrati da lavoro dipendente riferiti ad anni precedenti	0,00
E2 Arretrati di integrazione salariale riferiti ad anni precedenti	0,00

Figura 12 - Stampa della dichiarazione: pagina due

3.1.2 Trasmettere la dichiarazione

Con questa opzione il dichiarante, una volta inseriti tutti gli importi, e portata a termine la dichiarazione, può trasmettere la dichiarazione stessa alla sede INPS e non può più effettuare modifiche.

3.1.3 Elimina dichiarazione

Con questa opzione il dichiarante può eliminare la dichiarazione appena inserita e rifare l'inserimento dal principio.

3.1.4 Torna alla pagina iniziale

Con questa opzione il dichiarante può tornare alla pagina iniziale ed effettuare eventuali modifiche alla dichiarazione stessa prima di trasmetterla.

3.2 Dichiarazione di espatrio

Quando nella schermata della scelta della dichiarazione il titolare dichiara di **non essere più residente in Italia** (Figura 13), compare un calendario all'interno del quale si deve selezionare la data di espatrio.

INPS COMUNICA L'ISTITUTO BANCHE DATI E BILANCI ASTE GARE E FORNITORI SOFTWARE LINK MAPPA OPEN DATA RSS

INPS facile Informazioni Servizi Online TROVA

HOME > SERVIZI > ACQUISIZIONE CAMPAGNA RED INDIETRO

Manuale applicativo **Campagna Red** vers. 2.2.9

Matricola: **DNGPLG61R14F023F13210114010M** Anno Campagna: **2014** Tipo Campagna: **Ordinaria** Anno Redditi: **2013** Stato Dichiarazione: **Non trasmesso**

Benvenuto Prove Tecniche [Duplicato Matricola RED](#)

Acquisizione Redditi anno 2013

Contatti (si prega di inserire almeno uno tra e-mail, pec, telefono e cellulare)

Email Pec Telefono Cellulare

Se vuole trasmettere direttamente la sua dichiarazione on line è necessario conoscere le seguenti informazioni:

Attualmente è residente in italia? Sì No

Dati residenza estera

Stato

Indirizzo Num. Civico

Comune Cap

Rinuncia alla presentazione della dichiarazione reddituale? Sì No

Con esclusione delle pensioni erogate in Italia, possiede altri redditi? Sì No

Data evento uguale o superiore alla data di richiesta redditi

Attenzione! La sua posizione reddituale prevede, per il soggetto titolare della pensione, la comunicazione dei Redditi da lavoro autonomo e da prestazioni coordinate e continuative a progetto, conseguiti nel corso del 2013, anche in caso di redditi pari a zero

[Conferma RED](#)

Figura 13 - Dichiarazione di espatrio

Se la data di espatrio cade nell'anno della campagna o nell'anno successivo, non è possibile procedere con l'inserimento.

L'applicazione presenta un messaggio bloccante che avvisa il dichiarante che la dichiarazione telematica non può essere acquisita e lo invita a rivolgersi alla propria sede INPS di competenza.

Se la data di espatrio è antecedente all'anno di richiesta redditi si può andare avanti con l'inserimento. In questo caso non è possibile effettuare la dichiarazione di rinuncia e nemmeno dichiarare dei redditi poiché entrambi i campi risultano disabilitati.

Si procede quindi premendo sul tasto [Conferma RED](#) e si accede direttamente alla schermata di riepilogo (Figura 14).

INPS COMUNICA L'ISTITUTO BANCHE DATI E BILANCI ASTE GARE E FORNITORI SOFTWARE LINK MAPPA OPEN DATA RSS

INPS facile Informazioni Servizi Online TROVA

HOME > SERVIZI > ACQUISIZIONE CAMPAGNA RED INDIETRO

Manuale applicativo **Campagna Red** vers. 2.2.9

Matricola: **DNGPLG61R14F023F13210114010M** Anno Campagna: **2014** Tipo Campagna: **Ordinaria** Anno Redditi: **2013** Stato Dichiarazione: **Non trasmesso**

Dati della dichiarazione del titolare - DE ANGELI PIER LUIGI

Riepilogo dati: acquisiti in data 14/04/2015 per la dichiarazione di: **DE ANGELI PIER LUIGI** nato il 14/10/1961 (CF: DNGPLG61R14F023F)

E' stata presentata una Dichiarazione breve di espatrio del soggetto titolare dal 29/10/2012

Dati Residenza estera
 Indirizzo: via albania
 Numero civico: 12/u
 Comune: Tirana
 Cap: TR-012
 Stato: ALBANIA

[Anteprima PDF](#) [Trasmetti Dichiarazione](#) [Elimina Dichiarazione](#)

[Torna in Homepage](#)

Questo documento contiene informazioni di proprietà esclusiva dell' INPS. Né il documento né sue parti possono essere pubblicate, riprodotte, copiate o comunque divulgate senza l'autorizzazione scritta dell'Istituto.

Figura 14 - Dichiarazione di espatrio: schermata di riepilogo

Nella schermata di riepilogo è possibile effettuare le seguenti operazioni:

- Creare un'anteprima di stampa della dichiarazione.
- Trasmettere la dichiarazione.
- Eliminare la dichiarazione.
- Tornare alla pagina iniziale.

3.2.1 Creare un'anteprima di stampa della dichiarazione

Una volta premuto sul tasto **Anteprima PDF** compare una finestra attraverso la quale si può scegliere se salvare o aprire il documento creato. Il documento può quindi essere stampato (**Errore. L'origine riferimento non è stata trovata.**).

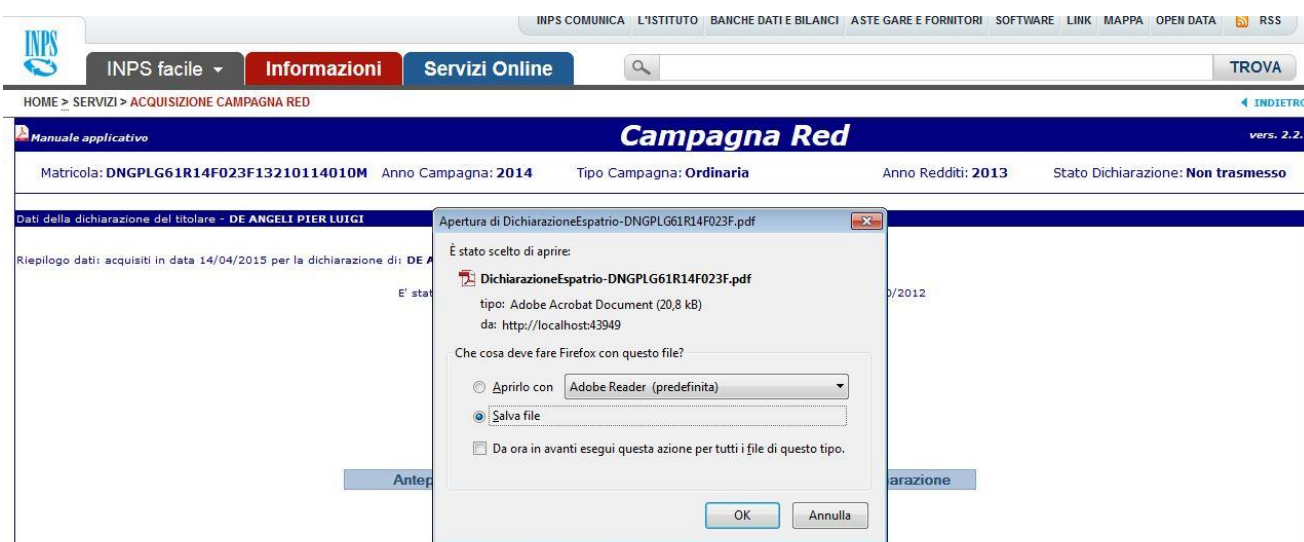


Figura 15 - Dichiarazione di espatrio: creazione del pdf

In questo modo il dichiarante può avere una ricevuta di quanto dichiarato. La stampa del documento è rappresentata nella Figura 16.

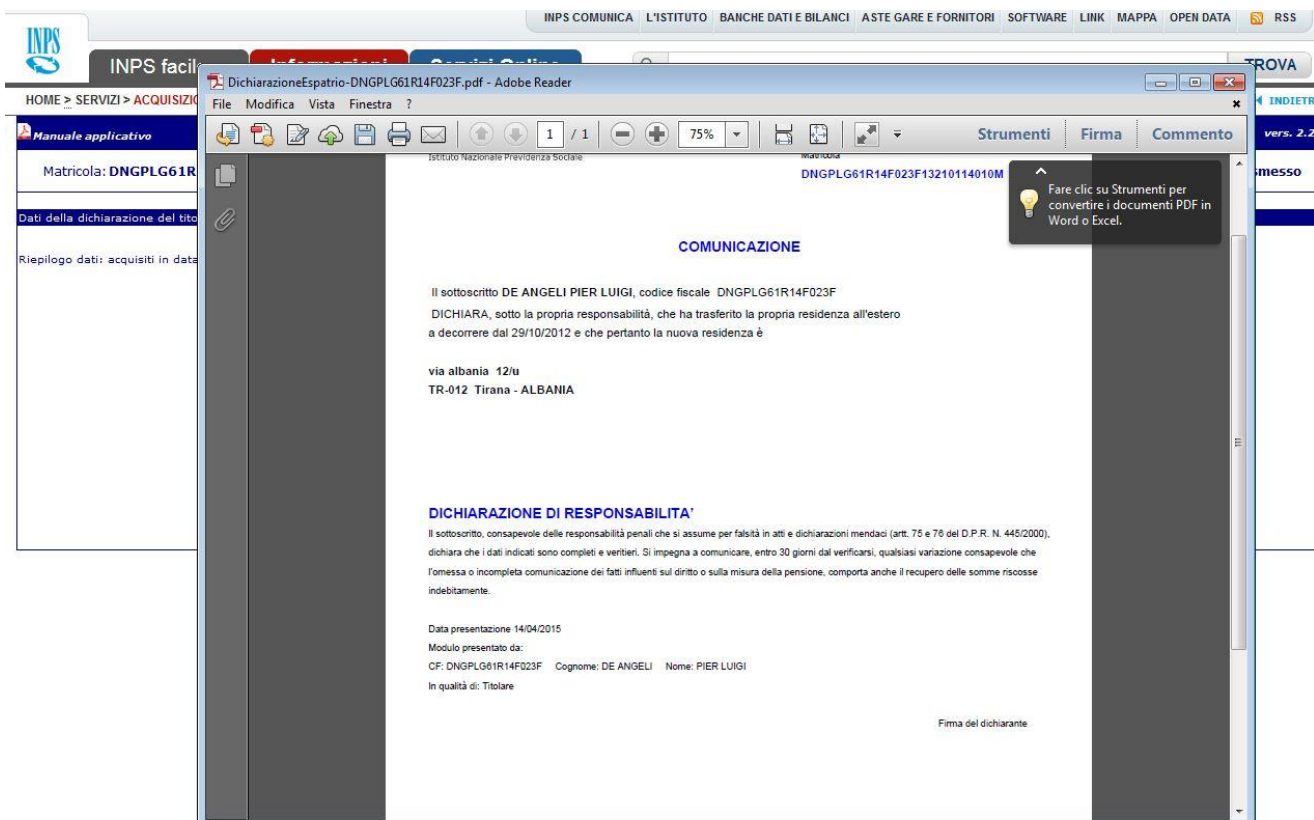


Figura 16 - Dichiarazione di espatrio: Ricevuta

3.2.2 Trasmettere la dichiarazione

Con questa opzione il dichiarante porta a termine la dichiarazione e trasmette la dichiarazione alla sede INPS e non può più effettuare modifiche, ma se necessario, può acquisire una nuova dichiarazione da inviare.

3.2.3 Elimina dichiarazione

Con questa opzione il dichiarante può eliminare la dichiarazione appena inserita e rifare l'inserimento dal principio.

3.2.4 Torna alla pagina iniziale

Con questa opzione il dichiarante può tornare alla pagina iniziale ed effettuare eventuali modifiche alla dichiarazione stessa prima di trasmetterla.

3.3 Dichiarazione di rinuncia

Quando nella schermata della scelta della dichiarazione il titolare **dichiara di essere residente in Italia e di voler rinunciare a presentare la dichiarazione reddituale**, abbiamo una dichiarazione di rinuncia (Figura 17).

INPS COMUNICA L'ISTITUTO BANCHE DATI E BILANCI ASTE GARE E FORNITORI SOFTWARE LINK MAPPA OPEN DATA RSS

INPS facile Informazioni Servizi Online TROVA

HOME > SERVIZI > ACQUISIZIONE CAMPAGNA RED

Manuale applicativo **Campagna Red** vers. 2.2.9

Matricola: A10MPR29D68E256X1430004300000C01 Anno Campagna: 2015 Tipo Campagna: Ordinaria Anno Redditi: 2014 Stato Dichiarazione: Non trasmesso

Benvenuto Prove Tecniche Duplicato Matricola RED

Acquisizione Redditi anno 2014

Contatti (si prega di inserire almeno uno tra e-mail, pec, telefono e cellulare)

Email Pec Telefono Cellulare

Se vuole trasmettere direttamente la sua dichiarazione on line è necessario conoscere le seguenti informazioni:

Attualmente è residente in Italia? SI No

Rinuncia alla presentazione della dichiarazione reddituale? SI No
Attenzione! La rinuncia espressa in questa risposta ha valore per tutti i soggetti eventualmente presenti nella dichiarazione.

Con esclusioni delle pensioni erogate in Italia, possiede altri redditi? SI No

Figura 17 - Dichiarazione di rinuncia

In questo caso non è possibile inserire nessun importo, né per il titolare, né per gli eventuali altri componenti.

Si procede quindi premendo sul tasto ; a questo punto l'applicazione presenta il seguente messaggio non bloccante: "La rinuncia espressa in questa risposta ha valore per tutti i soggetti eventualmente presenti nella dichiarazione". Una volta data la conferma in corrispondenza del messaggio, si accede direttamente alla schermata di riepilogo (Figura 18).

INPS COMUNICA L'ISTITUTO BANCHE DATI E BILANCI ASTE GARE E FORNITORI SOFTWARE LINK MAPPA OPEN DATA RSS

INPS facile Informazioni Servizi Online TROVA

HOME > SERVIZI > ACQUISIZIONE CAMPAGNA RED

Manuale applicativo **Campagna Red** vers. 2.2.9

Matricola: A10MPR29D68E256X1430004300000C01 Anno Campagna: 2015 Tipo Campagna: Ordinaria Anno Redditi: 2014 Stato Dichiarazione: Non trasmesso

Dati della dichiarazione del titolare - AIO MARIA PERLA

Riepilogo dati: acquisiti in data 14/04/2015 per la dichiarazione di: AIO MARIA PERLA nata il 28/04/1929 (CF: A10MPR29D68E256X)

E' stata presentata una Rinuncia alle prestazioni collegate al reddito per gli anni richiesti

Figura 18 - Dichiarazione di rinuncia: schermata di riepilogo

Nella schermata di riepilogo è possibile effettuare le seguenti operazioni:

- Creare un'anteprima di stampa della dichiarazione.
- Trasmettere la dichiarazione.

Questo documento contiene informazioni di proprietà esclusiva dell' INPS. Né il documento né sue parti possono essere pubblicate, riprodotte, copiate o comunque divulgate senza l'autorizzazione scritta dell'Istituto.

- Eliminare la dichiarazione.
- Tornare alla pagina iniziale.

3.3.1 Creare un'anteprima di stampa della dichiarazione

Una volta premuto sul tasto **Anteprima PDF** compare una finestra attraverso la quale si può scegliere se salvare o aprire il documento creato. Il documento può quindi essere stampato (Figura 19).

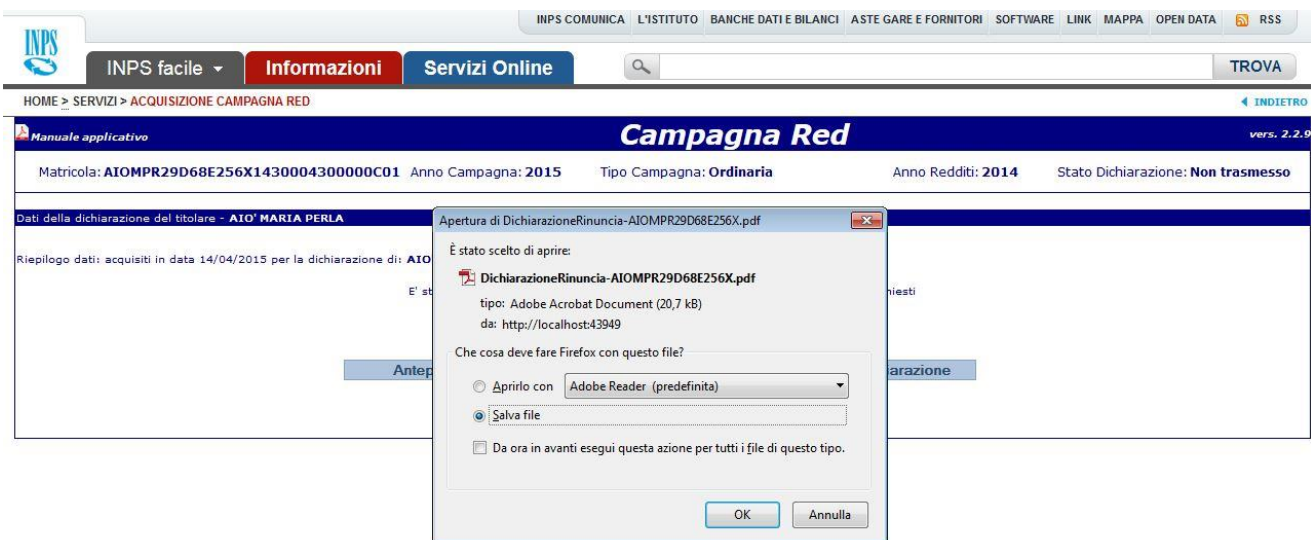


Figura 19 - Dichiarazione di rinuncia: creazione del pdf

In questo modo il dichiarante può avere una ricevuta di quanto dichiarato. La stampa del documento è rappresentata nella Figura 20.

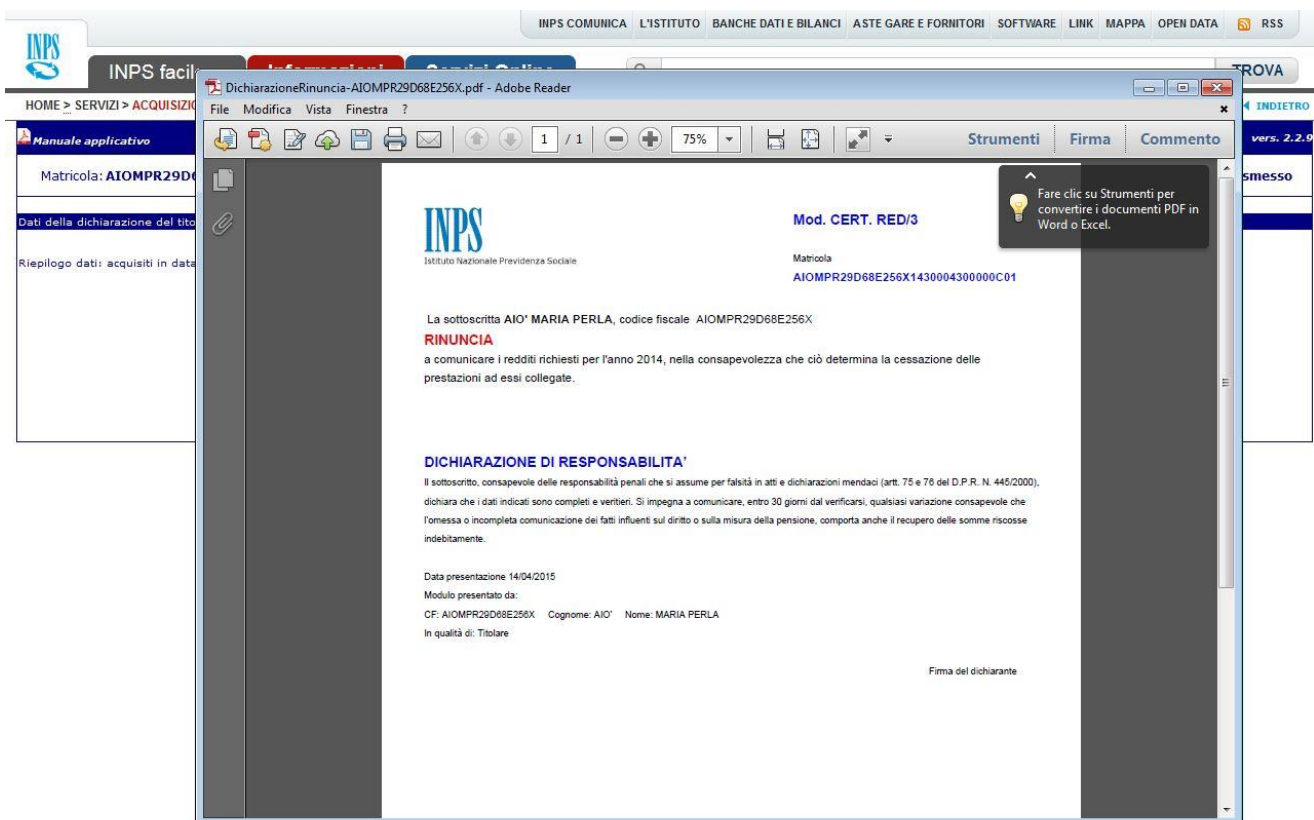


Figura 20 - Dichiarazione di rinuncia: Ricevuta

3.3.2 Trasmettere la dichiarazione

Con questa opzione il dichiarante porta a termine la dichiarazione e trasmette la dichiarazione alla sede INPS e non può più effettuare modifiche, ma se necessario, può acquisire una nuova dichiarazione da inviare.

3.3.3 Eliminare la dichiarazione

Con questa opzione il dichiarante può eliminare la dichiarazione appena inserita e rifare l'inserimento dal principio.

3.3.4 Tornare alla pagina iniziale

Con questa opzione il dichiarante può tornare alla pagina iniziale ed effettuare eventuali modifiche alla dichiarazione stessa prima di trasmetterla.

3.4 Dichiarazione zero redditi

Quando nella schermata della scelta della dichiarazione il titolare **dichiara di essere residente in Italia**, di **non rinunciare a presentare la dichiarazione reddituale** e di **non possedere altri redditi**, abbiamo una dichiarazione zero redditi. In questo caso ovviamente non è possibile inserire alcun importo (Figura 21).

Questo documento contiene informazioni di proprietà esclusiva dell' INPS. Né il documento né sue parti possono essere pubblicate, riprodotte, copiate o comunque divulgate senza l'autorizzazione scritta dell'Istituto.

La dichiarazione zero redditi non può essere effettuata nel caso in cui i Flag lavoro autonomo assumano valore pari a 1 o 2.

INPS COMUNICA L'ISTITUTO BANCHE DATI E BILANCI ASTE GARE E FORNITORI SOFTWARE LINK MAPPA OPEN DATA RSS

INPS facile **Informazioni** Servizi Online TROVA

HOME > SERVIZI > ACQUISIZIONE CAMPAGNA RED INDIETRO

Manuale applicativo **Campagna Red** vers. 2.2.9

Matricola: **AIOMRA40P48L8050143100320000N01** Anno Campagna: **2015** Tipo Campagna: **Ordinaria** Anno Redditi: **2014** Stato Dichiarazione: **Non trasmesso**

Benvenuto Prove Tecniche Duplicato Matricola RED

Acquisizione Redditi anno 2014

Contatti (si prega di inserire almeno uno tra e-mail, pec, telefono e cellulare)

Email Pec Telefono Cellulare

Se vuole trasmettere direttamente la sua dichiarazione on line è necessario conoscere le seguenti informazioni:

Attualmente è residente in Italia? Sì No

Rinuncia alla presentazione della dichiarazione reddituale? Sì No
Attenzione! La rinuncia espressa in questa risposta ha valore per tutti i soggetti eventualmente presenti nella dichiarazione.

Con esclusione delle pensioni erogate in Italia, possiede altri redditi? Sì No
Attenzione! L'assenza di redditi in questa risposta ha valore per tutti i soggetti eventualmente presenti nella dichiarazione.

Conferma RED

Esci

Figura 21 - Dichiarazione zero redditi

Si procede quindi premendo sul tasto Conferma RED e si accede direttamente alla schermata di riepilogo (Figura 22).

INPS COMUNICA L'ISTITUTO BANCHE DATI E BILANCI ASTE GARE E FORNITORI SOFTWARE LINK MAPPA OPEN DATA RSS

INPS facile **Informazioni** Servizi Online TROVA

HOME > SERVIZI > ACQUISIZIONE CAMPAGNA RED INDIETRO

Manuale applicativo **Campagna Red** vers. 2.2.9

Matricola: **AIOMRA40P48L8050143100320000N01** Anno Campagna: **2015** Tipo Campagna: **Ordinaria** Anno Redditi: **2014** Stato Dichiarazione: **Non trasmesso**

Dati della dichiarazione del titolare - AIO MARIA

Riepilogo dati: acquisiti in data 14/04/2015 per la dichiarazione di: **AIO MARIA** nata il 08/09/1940 (CF: **AIOMRA40P48L8050**)

E' stata presentata una Dichiarazione Zero Redditi di tutto il nucleo
Numero dei soggetti: 1

Soggetto
AIO MARIA (Titolare)

Anteprima PDF
Trasmetti Dichiarazione
Elimina Dichiarazione

Torna in Homepage

Figura 22 - Dichiarazione zero redditi: schermata di riepilogo

Nella schermata di riepilogo è possibile effettuare le seguenti operazioni:

- Creare un'anteprima di stampa della dichiarazione.
- Trasmettere la dichiarazione.

Questo documento contiene informazioni di proprietà esclusiva dell' INPS. Né il documento né sue parti possono essere pubblicate, riprodotte, copiate o comunque divulgate senza l'autorizzazione scritta dell'Istituto.

- Eliminare la dichiarazione.
- Tornare alla pagina iniziale.

3.4.1 Creare un'anteprima di stampa della dichiarazione

Una volta premuto sul tasto **Anteprima PDF** compare una finestra che consente di aprire o salvare il documento creato (Figura 23).

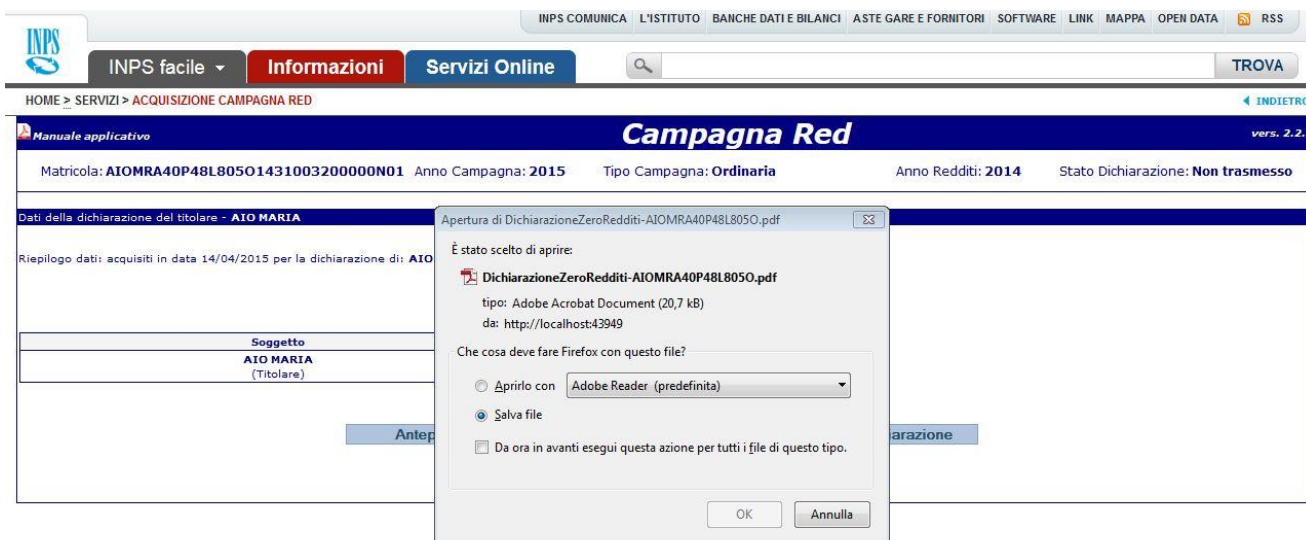


Figura 23 - Dichiarazione zero redditi: creazione del pdf

In questo modo il dichiarante può avere una ricevuta di quanto dichiarato. La stampa del documento è rappresentata nella Figura 24.

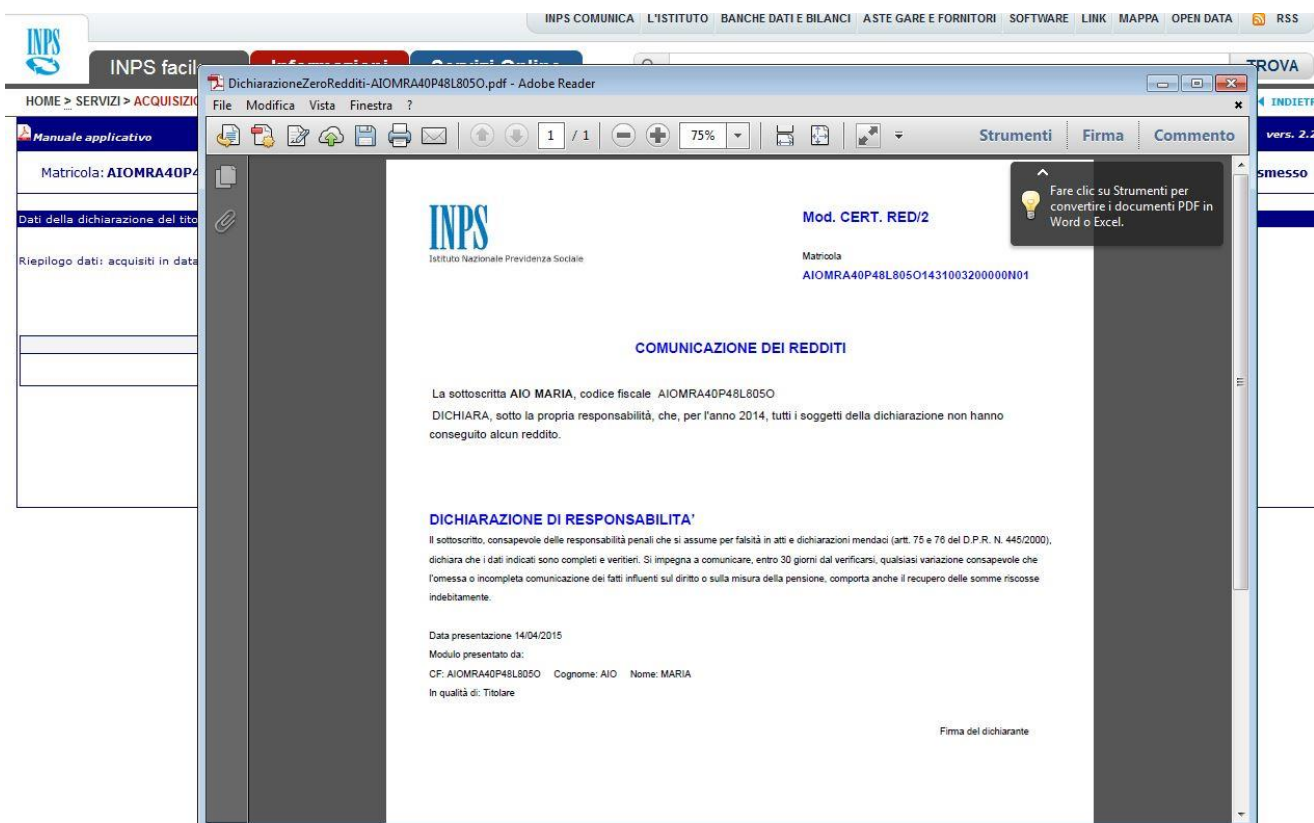


Figura 24 - Dichiarazione zero redditi: Ricevuta

3.4.2 Trasmettere la dichiarazione

Con questa opzione il dichiarante porta a termine la dichiarazione e trasmette la dichiarazione alla sede INPS e non può più effettuare modifiche, ma se necessario, può acquisire una nuova dichiarazione da inviare.

3.4.3 Eliminare la dichiarazione

Con questa opzione il dichiarante può eliminare la dichiarazione appena inserita e rifare l'inserimento dal principio.

3.4.4 Tornare alla pagina iniziale

Con questa opzione il dichiarante può tornare alla pagina iniziale ed effettuare eventuali modifiche alla dichiarazione stessa prima di trasmetterla.